

"СБПЛР Панчарево" ЕООД
(наименование на дружеството)

I-во шестмесечие

(отчетен период - I-во трим., I-во шестмесечие, деветмесечие)

СЧЕТОВОДЕН БАЛАНС

АКТИВ			
Раздели, групи, статии	Код на реда	Сума - хил.лв.	
		текуща година	предходна година
а	б	1	2
А. Записан, но невнесен капитал	01000		
Б. Нетекущи (дълготрайни) активи			
I. Нематериални активи			
Продукти от развойна дейност	02110		
Концесии, патенти, лицензии, търговски марки, програмни продукти и други подобни права и активи	02120		
Търговска репутация	02130		
Предоставени аванси и нематериални активи в процес на изграждане	02140		
в т. ч. предоставени аванси	02141		
Активи с право на ползване по оперативен лизинг (само за предприятията, прилагащи МСС)	02150		
Общо за група I	02100	0	0
II. Дълготрайни материални активи			
Земни и сгради	02210	758	782
Земни	02211	1	1
Сгради	02212	757	781
Машини, производствено оборудване и апаратура	02220	2	2
Съоръжения и други	02230		
Предоставени аванси и дълготрайни материални активи в процес на изграждане	02240		
в т. ч. предоставени аванси	02241		
Активи с право на ползване по оперативен лизинг (само за предприятията, прилагащи МСС)	02250		
Общо за група II	02200	760	784
III. Дългосрочни финансови активи			
Акции и дялове в предприятия от група	02310		
в т. ч. в нефинансови предприятия, вкл. централни управления	02311		
Предоставени заеми на предприятия от група	02320		
Акции и дялове в асоциирани и смесени предприятия	02330		
в т. ч. в нефинансови предприятия, вкл. централни управления	02331		
Предоставени заеми, свързани с асоциирани и смесени предприятия	02340		
Дългосрочни инвестиции	02350		
в това число:			
Дългови ценни книжа (облигации)	02351		
Капиталови ценни книжа (акции и дялове)	02352		
Инвестиционни имоти	02353		
Активи (инвестиционни имоти) с право на ползване по оперативен лизинг (само за предприятията, прилагащи МСС)	02354		
Други заеми	02360		
Изкупени собствени акции	02370		
Общо за група III	02300	0	0
IV. Отсрочени данъци	02400		
Общо за раздел Б	02000	760	784

АКТИВ

Раздели, групи, статии	Код на реда	Сума - хил.лв.	
		текуща година	предходна година
а	б	1	2
В. Текущи (краткотрайни) активи			
I. Материални запаси			
Суровини и материали	03110	85	61
Незавършено производство	03120		
в т. ч. млади животни и животни за угояване и разплод	03121		
Продукция и стоки	03130		
Продукция	03131		
Стоки	03132		
Предоставени аванси	03140		
Общо за група I	03100	85	61
II. Вземания			
Вземания от клиенти и доставчици	03210	68	12
в т.ч. над 1 година	03211		
Вземания от предприятия от група	03220		
в т.ч. над 1 година	03221		
Вземания, свързани с асоциирани и смесени предприятия	03230		
в т.ч. над 1 година	03231		
Други вземания	03240	4	3
в т.ч. над 1 година	03241	3	3
Общо за група II	03200	72	15
III. Инвестиции			
Акции и дялове в предприятия от група	03310		
Изкупени собствени акции	03320		
Други инвестиции	03330		
в това число:			
Дългови ценни книжа (облигации)	03331		
Капиталови ценни книжа (акции и дялове)	03332		
Общо за група III	03300	0	0
IV. Парични средства			
Касови наличности и сметки в страната	03410	114	260
Касови наличности в лева	03411	2	3
Касови наличности във валута (левава равностойност)	03412		
Разплащателни сметки	03413	112	257
Блокирани парични средства	03414		
Парични еквиваленти	03415		
Касови наличности и сметки в чужбина	03420	0	0
Касови наличности в лева	03421		
Касови наличности във валута	03422		
Разплащателни сметки във валута	03423		
Блокирани парични средства във валута	03424		
Общо за група IV	03400	114	260
Общо за раздел В	03000	271	336
Г. Разходи за бъдещи периоди	04000	2	1
Сума на актива (А+Б+В+Г)	04500	1 033	1 121

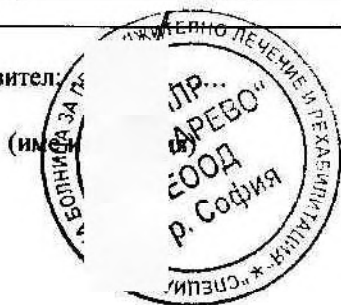
ПАСИВ

Раздели, групи, статии	Код на реда	Сума - хил.лв.	
		текуща година	предходна година
а	б	1	2
A. Собствен капитал			
I. Записан капитал	05100	703	703
Акционерен капитал	05110	0	0
Котираны акции на финансовите пазари	05111		
Некотираны акции на финансовите пазари	05112		
Други видове записан капитал	05120	703	703
в т. ч. допълнителен капитал (апортни вноски)	05121		
II. Премии от емисии	05200		
III. Резерв от последващи оценки	05300		
в т. ч. резерв от последващи оценки на финансови инструменти	05310		
IV. Резерви			
Законови резерви	05410		
Резерв, свързан с изкупени собствени акции	05420		
Резерв съгласно учредителен акт	05430		
Други резерви	05440	13	13
в т. ч. допълнителни резерви	05441		
Общо за група IV	05400	13	13
V. Натрупана печалба (загуба) от минали години			
Неразпределена печалба	05510	428	428
Непокрита загуба	05520	-124	
Общо за група V	05500	304	428
VI. Текуща печалба (загуба)	05600	-114	-124
Общо за раздел A	05000	906	1 020
B. Провизии и сходни задължения			
Провизии за пенсии и други подобни задължения	06100		
Провизии за данъци	06200		
в т.ч. отсрочени данъци	06210		
Други провизии и сходни задължения	06300		
Общо за раздел B	06000	0	0
B. Задължения			
Облигационни заеми	07100	0	0
До 1 година	07101		
Над 1 година	07102		
в това число:			
Конвертируеми облигационни заеми	07110	0	0
До 1 година	07111		
Над 1 година	07112		
Задължения към финансови предприятия	07200	0	0
До 1 година	07201		
Над 1 година	07202		
Получени аванси	07300	0	0
До 1 година	07301		
Над 1 година	07302		

ПАСИВ

Раздели, групи, статии	Код на реда	Сума - хил.лв.	
		текуща година	предходна година
а	6	1	2
Задължения към доставчици	07400	7	13
До 1 година	07401	7	13
Над 1 година	07402		
Задължения по полици	07500	0	0
До 1 година	07501		
Над 1 година	07502		
Задължения към предприятия от група	07600	0	0
До 1 година	07601		
Над 1 година	07602		
Задължения, свързани с асоциирани и смесени предприятия	07700	0	0
До 1 година	07701		
Над 1 година	07702		
Други задължения	07800	38	2
До 1 година	07801	38	2
Над 1 година	07802		
в това число:			
Към персонала	07810	16	0
До 1 година	07811	16	
Над 1 година	07812		
Осигурителни задължения	07820	16	0
До 1 година	07821	16	
Над 1 година	07822		
Данъчни задължения	07830	4	0
До 1 година	07831	4	
Над 1 година	07832		
Задължения по договори за оперативен лизинг	07900	0	0
До 1 година	07901		
Над 1 година	07902		
Общо за раздел В	07000	45	15
До 1 година	07001	45	15
Над 1 година	07002	0	0
Г. Финансирания и приходи за бъдещи периоди	08000	82	86
Финансирания	08001	82	86
Приходи за бъдещи периоди	08002		
Сума на пасива (А+Б+В+Г)	08500	1033	1121

Изпълнителен директор/Управител:
д-р Андрей Андреев



Главен счетоводител:
Мая Петкова
(име и фамилия)



"СБПЛР Панчарево" ЕООД
(наименование на дружеството)

I-во шестмесечие

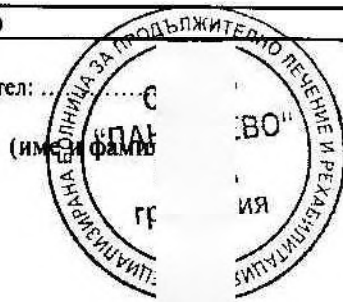
(отчетен период - I-во трим., I-во шестмесечие, деветмесечие)

ОТЧЕТ ЗА ПРИХОДИТЕ И РАЗХОДИТЕ

Наименование на разходите	Код на реда	Сума - хил. лв.	
		текуща година	предходна година
а	б	1	2
А. Разходи			
I. Разходи за оперативна дейност			
Намаление на запасите от продукцията и незавършено производство	10100		
Разходи за суровини, материали и външни услуги	10200	166	158
Суровини и материали	10210	58	68
Външни услуги	10220	108	90
Разходи за персонала	10300	361	383
в това число:			
Разходи за възнаграждения	10310	303	321
в т. ч. компенсирани отпуски	10311		
Разходи за осигуровки (към осигурителни фондове)	10320	58	62
от тях: осигуровки, свързани с пенсии	10321		
Разходи за амортизация и обезценка	10400	24	24
Разходи за амортизация и обезценка на дълготрайни материални и нематериални активи	10410	24	24
Разходи за амортизация	10411	24	24
в т. ч. разходи за амортизация на активи с право на ползване по оперативен лизинг (само за предприятията, прилагачи МСС)	10413		
Разходи от обезценка	10412		
Разходи от обезценка на текущи (краткотрайни) активи	10420		
Други разходи	10500	5	5
в това число:			
Балансова стойност на продадените активи	10510		
Провизии	10520		
Общо за група I	10000	556	570
II. Финансови разходи			
Разходи от обезценка на финансови активи, включително инвестициите, признати като текущи (краткосрочни) активи	11100		
в т. ч. отрицателни разлики от промяна на валутни курсове	11110		
Разходи за лихви и други финансови разходи	11200	1	1
в това число:			
Разходи, свързани с предприятия от група	11210		
Отрицателни разлики от операции с финансови активи	11220		
от код 11200: разходи за лихви по оперативен лизинг (само за предприятията, прилагачи МСС)	11201		
Общо за група II	11000	1	1
Б. Печалба от обичайна дейност	14000	0	0
Общо разходи (I + II)	13000	557	571
В. Счетоводна печалба (общо приходи - общо разходи)	14100	0	0
III. Разходи за данъци от печалбата	14200		
IV. Други данъци, алтернативни на корпоративния данък	14300		
Г. Печалба (В - III - IV)	14400	0	0
Всичко (Общо разходи + III + IV + Г)	14500	557	571

Наименование на приходите	Код на реда	Сума - хил. лв.	
		текуща година	предходна година
а	б	1	2
А. Приходи			
I. Приходи от оперативна дейност			
Нетни приходи от продажби	15100	140	171
Продукция	15110		
Стоки	15120		
Услуги	15130	140	171
в това число:			
Приходи от търговско-посредническа дейност	15131		
Приходи от наеми	15132		
Приходи от промишлени услуги, вкл. услуги по производство на ишлеме	15133		
Увеличение на запасите от продукция и незавършено производство	15200		
Разходи за придобиване на активи по стопански начин	15300		
в т. ч. със строителен характер	15310		
Други приходи	15400	303	328
в това число:			
Приходи от финансираня	15410	299	322
от тях: от правителството	15411		
Приходи от продажби на суровини и материали	15420		
Приходи от продажби на дълготрайни активи	15430		
Общо за група I	15000	443	499
II. Финансови приходи			
Приходи от участия в дъщерни, асоциирани и смесени предприятия	16100		
в т. ч. приходи от участия в предприятия от група	16110		
Приходи от други инвестиции и заеми, признати като нетекущи (дългосрочни)	16200		
в т. ч. приходи от предприятия от група	16210		
Други лихви и финансови приходи	16300		
в това число:			
Приходи от предприятия от група	16310		
Положителни разлики от операции с финансови активи	16320		
Положителни разлики от промяна на валутни курсове	16330		
Общо за група II	16000	0	0
Б. Загуба от обичайна дейност	19000	114	72
Общо приходи (I + II)	18000	443	499
В. Счетоводна загуба (общо приходи - общо разходи)	19100	114	72
Г. Загуба (В + III + IV)	19200	114	72
Всичко (Общо приходи + Г)	19500	557	371

Изпълнителен директор/Управител: ...
д-р Андрей Андреев



Главен счетоводител:
Мая Петкова
(име и фамилия)



"СБПР Панчарево" ЕООД

(наименование на дружеството)

I-во шестмесечие

(отчетен период - I-во трим., I-во шестмесечие, деветмесечие)

ОТЧЕТ ЗА СОБСТВЕНИЯ КАПИТАЛ

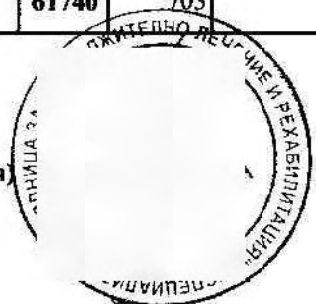
(Хил. левове)

Показатели	Код на реда	Записан капитал	Премии от емисии	Резерв от последващи оценки	Резерви				Финансов резултат от		Текуща печалба/загуба	Общо собствен капитал
					Законови	Резерв, свързан с изкупени собствени акции	Резерв съгласно учредителен акт	Други резерви	Неразпределена печалба	Непокрита загуба		
а	б	1	2	3	4	5	6	7	8	9	10	11
Салдо в началото на отчетния период	61610	703						13	428	0	(124)	1020
Промени в счетоводната политика	61620											0
Грешки	61630											0
Салдо след промени в счетоводната политика и грешки	61640	703	0	0	0	0	0	13	428	0	(124)	1020
Изменение за сметка на собствениците	61650	0	0	0	0	0	0	0	0	0	0	0
Увеличение	61651											0
Намаление	61652											0
Финансов резултат за текущия период	61660										(114)	(114)
Разпределение на печалбата	61670									(124)	124	0
вт. ч. за дивиденди	61671											0
Покриване на загуба	61680											0
Последващи оценки на активи и пасиви	61690	0	0	0	0	0	0	0	0	0	0	0
Увеличение	61691											0
Намаление	61692											0
Други изменения в собствения капитал	61710											0
Салдо към края на отчетния период	61720	703	0	0	0	0	0	13	428	(124)	(114)	906
Промени от преводи на годишни финансови отчети на предприятия в чужбина	61730											0
Собствен капитал към края на отчетния период	61740	703	0	0	0	0	0	13	428	(124)	(114)	906

Изпълнителен директор/Управител:

.....
д-р Андрей Андреев

(име и фамилия)



Главен счетоводител:

Мая Петкова

(име)



"СБПЛР Панчарево" ЕООД
(наименование на дружеството)

I-во шестмесечие

(отчетен период - I-во трим., I-во шестмесечие, деветмесечие)

ОТЧЕТ ЗА ПАРИЧНИТЕ ПОТОЦИ ПО ПРЕКИЯ МЕТОД


(Хил. лв.)

Наименование на паричните потоци	Код на реда	Текущ период			Предходен период		
		постъпления	плащания	нетен поток	постъпления	плащания	нетен поток
а	б	1	2	3	4	5	6
А. Парични потоци от основна дейност							
Парични потоци, свързани с търговски контрагенти	61531	382	187	195	424	132	292
Парични потоци, свързани с краткосрочни финансови активи, държани за търговски цели	61532			0			0
Парични потоци, свързани с трудови възнаграждения	61533		340	(340)		398	(398)
Парични потоци от лихви, комисиони, дивиденди и други подобни	61534			0		2	(2)
Парични потоци от положителни и отрицателни валутни курсови разлики	61535			0			0
Плащания при разпределения на печалби	61536			0			0
Платени и възстановени данъци върху печалбата	61537			0			0
Други парични потоци от основна дейност	61538		1	(1)			0
Общо за раздел А	61530	382	528	(146)	424	532	(108)
Б. Парични потоци от инвестиционна дейност							
Парични потоци, свързани с дълготрайни активи	61541			0			0
Парични потоци, свързани с краткосрочни финансови активи	61542			0			0
Парични потоци от лихви, комисиони, дивиденди и други подобни	61543			0			0
Парични потоци от бизнескомбинации - придобивания	61544			0			0
Парични потоци от положителни и отрицателни валутни курсови разлики	61545			0			0
Други парични потоци от инвестиционна дейност	61546			0			0
Общо за раздел Б	61540	0	0	0	0	0	0
В. Парични потоци от финансова дейност							
Парични потоци от емитиране и обратно изкупуване на ценни книжа	61551			0			0
Парични потоци от допълнителни вноски и връщането им на собствениците	61552			0			0
Парични потоци, свързани с получени или предоставени заеми	61553			0			0
Парични потоци от лихви, комисиони, дивиденди и други подобни	61554			0			0
Плащания на задължения по лизингови договори	61555			0			0
Парични потоци от положителни и отрицателни валутни курсови разлики	61556			0			0
Други парични потоци от финансова дейност	61557			0			0
Общо за раздел В	61550	0	0	0	0	0	0
Г. Изменение на паричните средства през периода (А+Б+В)	61560	382	528	(146)	424	532	(108)
Д. Парични средства в началото на периода	61570	x	x	260	x	x	295
Е. Парични средства в края на периода	61580	x	x	114	x		187

Исполнителен директор/Управител:
д-р Андрей Андреев

Главен счетоводител:
Мая Петкова

(име и фамилия)



ОТЧЕТ ЗА ДЕЙНОСТТА НА СБПЛР “ПАНЧАРЕВО” ЗА ПЕРИОДА 01.01. – 30.06.2023 г.

През първото полугодие на 2023 г. Специализираната болница за продължително лечение и рехабилитация “Панчарево” изпълнява дейностите, свързани с диагностика, продължително лечение и рехабилитация на пациенти със заболявания на вътрешните органи, заболявания на централната и периферна нервна система, и на опорно-двигателната система. Сложната международна ситуация доведе до социално-икономическа криза, която силно засегна нашата страна. Най-общо казано, болницата функционира в трудни условия в икономически, социален и политически аспект.

Болница „Панчарево“ разполага с 90 легла (среден брой легла през шестте месеца на 2023 г. – 90). През този период през нея са преминали 926 болни с общ брой леглодни 11251. Средният престой на пациентите е 12.15 дни, което е оптимално за спецификата на дейност на болница за продължително лечение и рехабилитация. Използваемостта на леглата е 70.23%. Оборътът на леглата е 10.29.

През първите две тримесечия използваемостта е както следва: I – 70.64%, II - 69.84%.

Пациентите, лекувани по клинични пътеки, са 167, което е 17.69 % от общия брой. Болницата е сключила договор за работа с НЗОК по следните клинични пътеки:

КП № 254 Продължително лечение и ранна рехабилитация след острия стадий на исхемичен и хеморагичен мозъчен инсулт с остатъчни проблеми за здравето – 0 пациента;

КП № 261 Физикална терапия и рехабилитация при първични мускулни увреждания и спинална мускулна атрофия – 0 пациента;

КП № 262 Физикална терапия и рехабилитация при болести на централна нервна система – 81 пациента;

КП № 263 Физикална терапия и рехабилитация при болести на периферна нервна система – 6 пациента;

КП № 265 Физикална терапия и рехабилитация при болести на опорно-двигателен апарат – 80 пациента;

АПр № 29 Поетапна вертикализация - 0 пациента.

Преминалите болни по реда на методиката за финансиране от Столична община са 687, със заплащане от страна на пациента – 27.

На следващите фигури е представено разпределението на пациентите по възраст и пол през разглеждания период. По възрастови групи пациентите в надтрудоспособна възраст са с един процентен пункт повече. При разпределението по пол установяваме леки изменения в съотношенията. Преди началото на пандемията преобладаваха жените. Сега – мъжете – с един процентен пункт.

Фиг. 1



Фиг. 2



Извършените физиотерапевтични и рехабилитационни процедури през първото полугодие на 2023 г. са 28245.

Табл. 1

Процедури	I полугодие 2023 г.
Електролечение	9189
Светолечение	2009
Криотерапия	909
ЛФК	12386
Масаж	1381
Парафин	1834
Кени	533
Рентген	4
Общо	28245

Разпределението на изписаните пациенти по видове заболявания е както следва: болести на централната нервна система – 326, в това число мозъчен инсулт – 240; болести на периферната нервна система – 116 и болести на опорно-двигателния апарат – 439.

Общите приходи на болницата за отчетния период възлизат на 442888 лв. По договор със Столична община са реализирани 298529 лв.; с

НЗОК за клинични пътеки - 99948 лв.; от продажба на медицински услуги – 40248 лв. Финансовият резултат на болницата е -113682 лв. Негативният резултат бележи тенденция към намаление: първо тримесечие -72267 лв.; второ тримесечие -41415 лв. На фигура 3 са представени приходите и разходите през периода януари – юни 2023 г. по тримесечия.

Фиг. 3

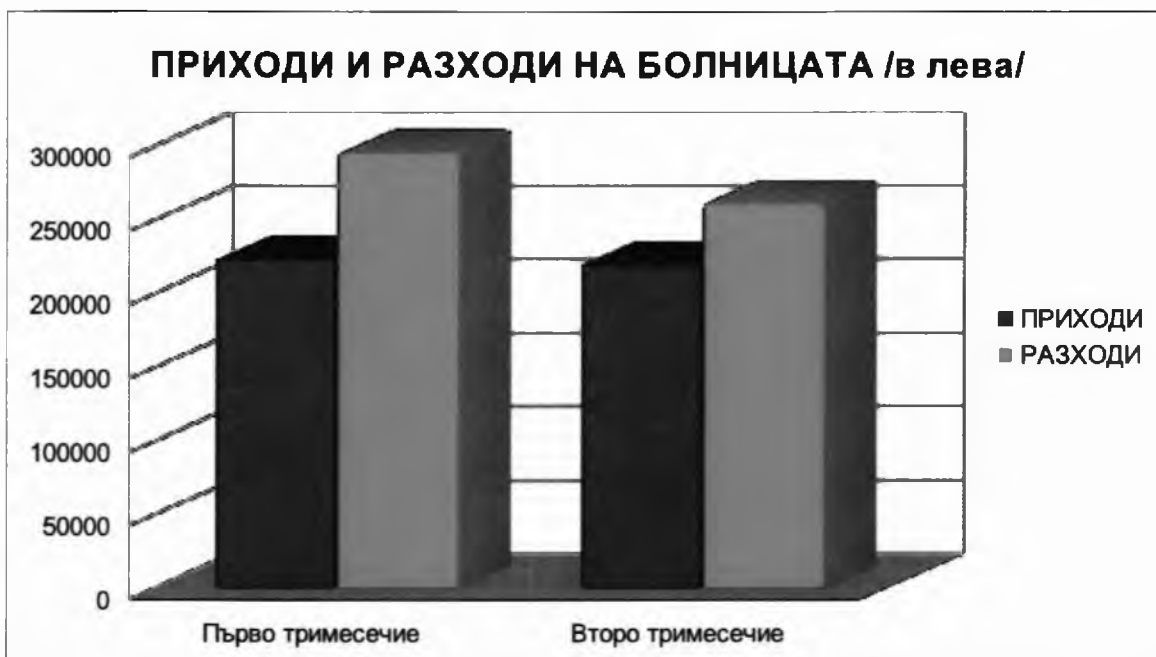


Табл. 2

	Първо тримесечие	Второ тримесечие	Първо полугодие
ПРИХОДИ	223147	219741	442888
РАЗХОДИ	295414	261156	556570

По отношение на разходите можем да отбележим следното: общите разходи на болницата възлизат на 556570 лв. На фиг. 4 е показана структурата на разходите през първото полугодие на настоящата година. С най-голям относителен дял са разходите за трудови възнаграждения, което съответства на спецификата на болничната дейност. Следват разходите за осигуровки, управление, електроенергия, отопление, външни услуги, амортизации, храна, други материали, вода, други разходи и лекарства. Средносписъчният брой на персонала за периода е 39.25 при средна

месечна брутна работна заплата от 1125.14 лв. Стойността на един преминал болен е 601.05 лв. Храноденят възлиза на 2.33 лв.; леглоденят е 50.18 лв.

Фиг.4



Целта на мениджърския екип е броят на преминалите болни, както и използваемостта на легловия фонд да нараства. В бъдеще ще се привличат на нуждаещи се от лечение пациенти, ще се повишава квалификацията на персонала чрез продължаващо обучение, както качеството на лечение и обслужване на пациентите, при строго спазване на противоепидемичните мерки.

За да не спадне интересът на потребителите към здравното заведение, ще продължи провеждането на активна рекламна кампания.

Изготвил:

/д-р А. Андреев/

