spectri

Приложение №2.1

Пункт за измервания на шум - КАРНЕТ, гр. София 2022
Актуализация на СКШ на агломерация София, 2022г.

ЛОКАЦИЯ	Адрес:	Координати X,m	Координати Y,m	Идентиф.№	Забележка:
Лист:	бул.Цариградско шосе м/у ул.Латинка и ул.Жолио Кюри			A1	
	Описание:				
Измерване	1 / 2 / 3 / 4 / 5			ОБЩО	
	Период време-продължителност, min			Прод., min.	
	17			17	
Дата: 03.08.2022 г.	Еквивалентно ниво на шума - LAeq, dB(A)			LAeq, dB(A)	
	54.71				
	Макс. ниво на шума - LAmax, dB(A):			84.08	
	Мин. ниво на шума - LAmin, dB(A):			59.61	
	Пиково ниво на шума - LCpeak, dB(C):			96.31	
Начало/час	Общ трафик - брой МПС/период			Бр.МПС/h	
12:00				7520	
	Трафик - брой ТМПС(t > 3.5t)			Бр. ТМПС/h	
				150	
Край/час	Средна скорост на потока за МПС - km/h			Vср., km/h	Скорост на вятъра: 0.8 m/s
13:00				80	Температура на въздуха: 25 °C
	Средна скорост на ТМПС (t > 3.5t) - km/h			Vсрт., km/h	Относителна влажност на въздуха: 45 %;
				60	

Пункт за измервания на шум - КАРНЕТ, гр. София 2022
Актуализация на СКШ на агломерация София, 2022г.

ЛОКАЦИЯ	Адрес:	Координати X,m	Координати Y,m	Идентиф.№	Забележка:
Лист:	бул.Цариградско шосе м/у ул.Латинка и ул.Жолио Кюри			A1	
	Описание:				
Измерване	1 / 2 / 3 / 4 / 5			ОБЩО	
	Период време-продължителност, min			Прод., min.	
	15			15	
Дата: 04.10.2022 г.	Еквивалентно ниво на шума - LAeq, dB(A)			LAeq, dB(A)	
	68.8				
	Макс. ниво на шума - LAmax, dB(A):			93.8	
	Мин. ниво на шума - LAmin, dB(A):			61.4	
	Пиково ниво на шума - LCpeak, dB(C):			107.5	
Начало/час	Общ трафик - брой МПС/период			Бр.МПС/h	
13:43				8080	
	Трафик - брой ТМПС(t > 3.5t)			Бр. ТМПС/h	
				168	
Край/час	Средна скорост на потока за МПС - km/h			Vср., km/h	Скорост на вятъра: 0.9 m/s
14:43				80	Температура на въздуха: 21 °C
	Средна скорост на ТМПС (t > 3.5t) - km/h			Vсрт., km/h	Относителна влажност на въздуха: 42 %;
				70	

spectri

Приложение №2.1

Пункт за измервания на шум - КАРНЕТ, гр. София 2022
Актуализация на СКШ на агломерация София, 2022г.

ЛОКАЦИЯ	Адрес:	Координати X,m	Координати Y,m	Идентиф.№	Забележка:
Лист:	бул.Цариградско шосе м/у Христо Чернопеев и Коста Пулчев			A2	
	Описание:				
Измерване	1 / 2 / 3 / 4 / 5			ОБЩО	
	Период време-продължителност, min			Прод., min.	
	15			15	
Дата: 03.08.2022 г.	Еквивалентно ниво на шума - LAeq, dB(A)			LAeq, dB(A)	
	62.59				
	Макс. ниво на шума - LAmax, dB(A):			68.71	
	Мин. ниво на шума - LAmin, dB(A):			57.55	
	Пиково ниво на шума - LCpeak, dB(C):			90.73	
Начало/час 13:02	Общ трафик - брой МПС/период			Бр.МПС/h	
				6080	
	Трафик - брой ТМПС(t > 3.5t)			Бр. ТМПС/h	
				190	
Край/час 14:03	Средна скорост на потока за МПС - km/h			Vср., km/h	Скорост на вятъра: 0.4 m/s;
				80	Температура на въздуха: 26 °C;
	Средна скорост на ТМПС (t > 3,5t) - km/h			Vср.т., km/h	Относителна влажност на въздуха: 41 %;
				60	

Пункт за измервания на шум - КАРНЕТ, гр. София 2022
Актуализация на СКШ на агломерация София, 2022г.

ЛОКАЦИЯ	Адрес:	Координати X,m	Координати Y,m	Идентиф.№	Забележка:
Лист:	бул.Цариградско шосе м/у Христо Чернопеев и Коста Пулчев			A2	
	Описание:				
Измерване	1 / 2 / 3 / 4 / 5			ОБЩО	
	Период време-продължителност, min			Прод., min.	
	15			15	
Дата: 04.10.2022 г.	Еквивалентно ниво на шума - LAeq, dB(A)			LAeq, dB(A)	
	63.4				
	Макс. ниво на шума - LAmax, dB(A):			79.3	
	Мин. ниво на шума - LAmin, dB(A):			59.5	
	Пиково ниво на шума - LCpeak, dB(C):			93.1	
Начало/час 14:14	Общ трафик - брой МПС/период			Бр.МПС/h	
				8160	
	Трафик - брой ТМПС(t > 3.5t)			Бр. ТМПС/h	
				200	
Край/час 15:15	Средна скорост на потока за МПС - km/h			Vср., km/h	Скорост на вятъра: 0.6 m/s;
				90	Температура на въздуха: 20 °C;
	Средна скорост на ТМПС (t > 3,5t) - km/h			Vср.т., km/h	Относителна влажност на въздуха: 49 %;
				70	

spectri

Приложение №2.1

Пункт за измервания на шум - КАРНЕТ, гр. София 2022
Актуализация на СКШ на агломерация София, 2022г.

ЛОКАЦИЯ	Адрес:	Координати X,m	Координати Y,m	Идентиф.№	Забележка:
Лист:	гр.София, бул.Цар Борис м/у Балчик и Добрич			А3	
	Описание:				
Измерване	1 | 2 | 3 | 4 | 5			ОБЩО	
	Период време-продължителност, min			Прод., min.	
	60			60	
Дата: 5.8.2022	Еквивалентно ниво на шума - Laeq, dB(A)			Laeq, dB(A)	
	76.44				
	Макс. ниво на шума - LAmax, dB(A):			86.38	
	Мин. ниво на шума - LAmin, dB(A):			58.94	
	Пиково ниво на шума - LCpeaq, dB (C):			102.66	
Начало/час 13:45	Общ трафик - брой ЛМПС/период			Бр.ЛМПС/h	
				1300	
	Трафик - брой ТМПС(t > 3.5t)			Бр. ТМПС/h	
				140	
Край/час 14:45	Средна скорост на потока за МПС - km/h			Vср., km/h	Скорост на вятъра: 0.0 m/s; Температура на въздуха: 29°C; Относителна влажност на въздуха: 40%
				60	
	Средна скорост на ТМПС (t > 3.5t) - km/h			Vсрт., km/h	
				70	

Пункт за измервания на шум - КАРНЕТ, гр. София 2022
Актуализация на СКШ на агломерация София, 2022г.

ЛОКАЦИЯ	Адрес:	Координати X,m	Координати Y,m	Идентиф.№	Забележка:
Лист:	гр.София, бул.Цар Борис м/у Балчик и Добрич			А3	
	Описание:				
Измерване	1 | 2 | 3 | 4 | 5			ОБЩО	
	Период време-продължителност, min			Прод., min.	
	60			60	
Дата: 5.10.2022	Еквивалентно ниво на шума - Laeq, dB(A)			Laeq, dB(A)	
	78.3				
	Макс. ниво на шума - LAmax, dB(A):			88.5	
	Мин. ниво на шума - LAmin, dB(A):			55.6	
	Пиково ниво на шума - LCpeaq, dB (C):			101	
Начало/час 10:00	Общ трафик - брой ЛМПС/период			Бр.ЛМПС/h	
				1557	
	Трафик - брой ТМПС(t > 3.5t)			Бр. ТМПС/h	
				135	
Край/час 11:01	Средна скорост на потока за МПС - km/h			Vср., km/h	Скорост на вятъра: 0.855 m/s; Температура на въздуха: 20.3°C; Относителна влажност на въздуха: 42.1%
				80	
	Средна скорост на ТМПС (t > 3.5t) - km/h			Vсрт., km/h	
				70	

spectri

Приложение №2.1

Пункт за измервания на шум - КАРНЕТ, гр. София 2022
Актуализация на СКШ на агломерация София, 2022г.

ЛОКАЦИЯ	Адрес:	Координати X,m	Координати Y,m	Идентиф.№	Забележка:
Лист:	гр.София, бул.Акад.Гешов м/у Найден Геров и Урвич			A4	
	Описание:				
Измерване	1 / 2 / 3 / 4 / 5			ОБЩО	
	Период време-продължителност, min			Прод., min.	
	60			60	
Дата: 5.8.2022	Еквивалентно ниво на шума - Laeq, dB(A)			Laeq, dB(A)	
	67.52				
	Макс. ниво на шума - LAmax, dB(A):			86.63	
	Мин. ниво на шума - LAmin, dB(A):			55.65	
	Пиково ниво на шума - LCpeaq, dB (C):			100.72	
Начало/час 12:30	Общ трафик - брой ЛМПС/период			Бр.ЛМПС/h	
				2860	
	Трафик - брой ТМПС(l > 3.5t)			Бр. ТМПС/h	
				160	
Край/час 13:30	Средна скорост на потока за МПС - km/h			Vср., km/h	Скорост на вятъра: 0.0 m/s; Температура на въздуха: 28°C;
				80	
	Средна скорост на ТМПС (l > 3.5t) - km/h			Vср., km/h	
				60	

Пункт за измервания на шум - КАРНЕТ, гр. София 2022
Актуализация на СКШ на агломерация София, 2022г.

ЛОКАЦИЯ	Адрес:	Координати X,m	Координати Y,m	Идентиф.№	Забележка:
Лист:	гр.София, бул.Акад.Гешов м/у Найден Геров и Урвич			A4	
	Описание:				
Измерване	1 / 2 / 3 / 4 / 5			ОБЩО	
	Период време-продължителност, min			Прод., min.	
	60			60	
Дата: 6.10.2022	Еквивалентно ниво на шума - Laeq, dB(A)			Laeq, dB(A)	
	65.9				
	Макс. ниво на шума - LAmax, dB(A):			82.4	
	Мин. ниво на шума - LAmin, dB(A):			56.4	
	Пиково ниво на шума - LCpeaq, dB (C):			102.6	
Начало/час 11:20	Общ трафик - брой ЛМПС/период			Бр.ЛМПС/h	
				3680	
	Трафик - брой ТМПС(l > 3.5t)			Бр. ТМПС/h	
				116	
Край/час 12:21	Средна скорост на потока за МПС - km/h			Vср., km/h	Скорост на вятъра: 0.0 m/s; Температура на въздуха: 20°C; Относителна влажност на въздуха: 40%
				80	
	Средна скорост на ТМПС (l > 3.5t) - km/h			Vср., km/h	
				60	

spectri

Приложение №2.1

Пункт за измервания на шум - КАРНЕТ, гр. София 2022
Актуализация на СКШ на агломерация София, 2022г.

ЛОКАЦИЯ	Адрес:	Координати X,m	Координати У,m	Идентиф.№	Забележка:
Лист:	гр.София, бул.Никола Вапцаров м/у Драгалевска и Тролейбусна			A5	
	Описание:				
Измерване	1 / 2 / 3 / 4 / 5			ОБЩО	
	Период време-продължителност, min			Прод., min.	
	60			60	
Дата: 3.8.2022	Еквивалентно ниво на шума - Laeq, dB(A)			Laeq, dB(A)	
	69.35				
	Макс. ниво на шума - LAmax, dB(A):			84.31	
	Мин. ниво на шума - LAmin, dB(A):			51.85	
	Пиково ниво на шума - LCpeaq, dB (C):			100.2	
Начало/час	Общ трафик - брой ЛМПС/период			Бр.ЛМПС/h	
10:00				1350	
	Трафик - брой ТМПС(t > 3.5t)			Бр. ТМПС/h	
				70	
Край/час	Средна скорост на потока за МПС - km/h			Vср., km/h	Скорост на вятъра: 0.2 m/s; Температура на въздуха: 21°C; Относителна влажност на въздуха: 41%
11:00				50	
	Средна скорост на ТМПС (t > 3.5t) - km/h			Vср.т., km/h	
				40	

Пункт за измервания на шум - КАРНЕТ, гр. София 2022
Актуализация на СКШ на агломерация София, 2022г.

ЛОКАЦИЯ	Адрес:	Координати X,m	Координати У,m	Идентиф.№	Забележка:
Лист:	гр.София, бул.Никола Вапцаров м/у Драгалевска и Тролейбусна			A5	
	Описание:				
Измерване	1 / 2 / 3 / 4 / 5			ОБЩО	
	Период време-продължителност, min			Прод., min.	
	60			60	
Дата: 7.10.2022	Еквивалентно ниво на шума - Laeq, dB(A)			Laeq, dB(A)	
	70.5				
	Макс. ниво на шума - LAmax, dB(A):			83.8	
	Мин. ниво на шума - LAmin, dB(A):			47.5	
	Пиково ниво на шума - LCpeaq, dB (C):			102.3	
Начало/час	Общ трафик - брой ЛМПС/период			Бр.ЛМПС/h	
13:40				1783	
	Трафик - брой ТМПС(t > 3.5t)			Бр. ТМПС/h	
				65	
Край/час	Средна скорост на потока за МПС - km/h			Vср., km/h	Скорост на вятъра: 0.8 m/s; Температура на въздуха: 20°C; Относителна влажност на въздуха: 23%;
14:40				50	
	Средна скорост на ТМПС (t > 3.5t) - km/h			Vср.т., km/h	
				40	

spectri

Приложение №2.1

Пункт за измервания на шум - КАРНЕТ, гр. София 2022
Актуализация на СКШ на агломерация София, 2022г.

ЛОКАЦИЯ	Адрес:	Координати X,m	Координати Y,m	Идентиф.№	Забележка:
Лист:	гр.София, бул.Черни връх м/у Кишинев и Орел			А6	
	Описание:				
Измерване	1 / 2 / 3 / 4 / 5			ОБЩО	
	Период време-продължителност, min			Прод., min.	
	60			60	
Дата: 2.8.2022	Еквивалентно ниво на шума - Laeq, dB(A)			Laeq, dB(A)	
	66.36				
	Макс. ниво на шума - LAmax, dB(A):			83.2	
	Мин. ниво на шума - LAmin, dB(A):			50.8	
	Пиково ниво на шума - LCpeaq, dB (C):			105.19	
Начало/час 16:00	Общ трафик - брой ЛМПС/период			Бр.ЛМПС/h	
				1539	
	Трафик - брой ТМПС(t > 3.5t)			Бр. ТМПС/h	
				114	
Край/час 17:00	Средна скорост на потока за МПС - km/h			Vср., km/h	Скорост на вятъра: 0.6 m/s; Температура на въздуха: 25 °C; Относителна влажност на въздуха: 45 %
				50	
	Средна скорост на ТМПС (t > 3.5t) - km/h			Vср.т., km/h	
				40	

Пункт за измервания на шум - КАРНЕТ, гр. София 2022
Актуализация на СКШ на агломерация София, 2022г.

ЛОКАЦИЯ	Адрес:	Координати X,m	Координати Y,m	Идентиф.№	Забележка:
Лист:	гр.София, бул.Черни връх м/у Кишинев и Орел			А6	
	Описание:				
Измерване	1 / 2 / 3 / 4 / 5			ОБЩО	
	Период време-продължителност, min			Прод., min.	
	60			60	
Дата: 7.10.2022	Еквивалентно ниво на шума - Laeq, dB(A)			Laeq, dB(A)	
	67.9				
	Макс. ниво на шума - LAmax, dB(A):			81.4	
	Мин. ниво на шума - LAmin, dB(A):			56.5	
	Пиково ниво на шума - LCpeaq, dB (C):			101.1	
Начало/час 14:55	Общ трафик - брой ЛМПС/период			Бр.ЛМПС/h	
				1790	
	Трафик - брой ТМПС(t > 3.5t)			Бр. ТМПС/h	
				83	
Край/час 15:55	Средна скорост на потока за МПС - km/h			Vср., km/h	
				50	
	Средна скорост на ТМПС (t > 3.5t) - km/h			Vср.т., km/h	
				40	

spectri

Приложение №2.1

Пункт за измервания на шум - КАРНЕТ, гр. София 2022
Актуализация на СКШ на агломерация София, 2022г.

ЛОКАЦИЯ	Адрес:	Координати X,m	Координати Y,m	Идентиф.№	Забележка:
Лист:	гр.София, бул.България м/у Нишава и Траянова врата			A7	
	Описание:				
Измерване	1 / 2 / 3 / 4 / 5			ОБЩО	
	Период време-продължителност, min			Прод., min.	
	60			60	
Дата: 5.8.2022	Еквивалентно ниво на шума - Laeq, dB(A)			Laeq, dB(A)	
	73.58				
	Макс. ниво на шума - LAmax, dB(A):			86.46	
	Мин. ниво на шума - LAmin, dB(A):			60.7	
	Пиково ниво на шума - LCpeaq, dB (C):			104.68	
Начало/час 11:15	Общ трафик - брой ЛМПС/период			Бр.ЛМПС/h	
				4080	
	Трафик - брой ТМПС(t > 3.5t)			Бр. ТМПС/h	
				240	
Край/час 12:15	Средна скорост на потока за МПС - km/h			Vср., km/h	Скорост на вятъра: 0.0 m/s; Температура на въздуха: 35°C; Относителна влажност на въздуха: 40%
				50	
	Средна скорост на ТМПС (t > 3.5t) - km/h			Vср.т., km/h	
				40	

Пункт за измервания на шум - КАРНЕТ, гр. София 2022
Актуализация на СКШ на агломерация София, 2022г.

ЛОКАЦИЯ	Адрес:	Координати X,m	Координати Y,m	Идентиф.№	Забележка:
Лист:	гр.София, бул.България м/у Нишава и Траянова врата			A7	
	Описание:				
Измерване	1 / 2 / 3 / 4 / 5			ОБЩО	
	Период време-продължителност, min			Прод., min.	
	60			60	
Дата: 6.10.2022	Еквивалентно ниво на шума - Laeq, dB(A)			Laeq, dB(A)	
	68.7				
	Макс. ниво на шума - LAmax, dB(A):			81.4	
	Мин. ниво на шума - LAmin, dB(A):			58.1	
	Пиково ниво на шума - LCpeaq, dB (C):			98.1	
Начало/час 10:00	Общ трафик - брой ЛМПС/период			Бр.ЛМПС/h	
				3742	
	Трафик - брой ТМПС(t > 3.5t)			Бр. ТМПС/h	
				184	
Край/час 11:00	Средна скорост на потока за МПС - km/h			Vср., km/h	Скорост на вятъра: [illegible]; Температура на въздуха: 19,6°C; Относителна влажност на въздуха: 42%
				50	
	Средна скорост на ТМПС (t > 3.5t) - km/h			Vср.т., km/h	
				40	

spectri

Приложение №2.1

Пункт за измервания на шум - КАРНЕТ, гр. София 2022
Актуализация на СКШ на агломерация София, 2022г.

ЛОКАЦИЯ	Адрес:	Координати X,m	Координати Y,m	Идентиф.№	Забележка:
Лист:	гр.София, бул.Симеоновско шосе м/у Тодор Кожухаров и 455			A8	
	Описание:				
Измерване	1 / 2 / 3 / 4 / 5			ОБЩО	
	Период време-продължителност, min			Прод., min.	
	60			60	
Дата: 2.8.2022	Еквивалентно ниво на шума - Laeq, dB(A)			Laeq, dB(A)	
	68.65				
	Макс. ниво на шума - LAmax, dB(A):			83.46	
	Мин. ниво на шума - LAmin, dB(A):			48.66	
	Пиково ниво на шума - LCpeaq, dB (C):			103.6	
Начало/час 15:00	Общ трафик - брой ЛМПС/период			Бр.ЛМПС/h	
				1489	
	Трафик - брой ТМПС(t > 3.5t)			Бр. ТМПС/h	
				132	
Край/час 16:00	Средна скорост на потока за МПС - km/h			Vср., km/h	Скорост на вятъра: 0.1 m/s; Температура на въздуха: 25 °C; Относителна влажност на въздуха: 45 %;
				50	
	Средна скорост на ТМПС (t > 3.5t) - km/h			Vср т., km/h	
				40	

Пункт за измервания на шум - КАРНЕТ, гр. София 2022
Актуализация на СКШ на агломерация София, 2022г.

ЛОКАЦИЯ	Адрес:	Координати X,m	Координати Y,m	Идентиф.№	Забележка:
Лист:	гр.София, бул.Симеоновско шосе м/у Тодор Кожухаров и 455			A8	
	Описание:				
Измерване	1 / 2 / 3 / 4 / 5			ОБЩО	
	Период време-продължителност, min			Прод., min.	
	60			60	
Дата: 7.10.2022	Еквивалентно ниво на шума - Laeq, dB(A)			Laeq, dB(A)	
	72.2				
	Макс. ниво на шума - LAmax, dB(A):			87.9	
	Мин. ниво на шума - LAmin, dB(A):			55.3	
	Пиково ниво на шума - LCpeaq, dB (C):			108	
Начало/час 16:15	Общ трафик - брой ЛМПС/период			Бр.ЛМПС/h	
				1970	
	Трафик - брой ТМПС(t > 3.5t)			Бр. ТМПС/h	
				112	
Край/час 17:15	Средна скорост на потока за МПС - km/h			Vср., km/h	Температура на въздуха: 21.1 °C; Относителна влажност на въздуха: 39 %;
				50	
	Средна скорост на ТМПС (t > 3.5t) - km/h			Vср т., km/h	
				40	

Приложение №2.1

Пункт за измервания на шум - **КАРНЕТ**, гр. София 2022
Актуализация на СКШ на агломерация София, 2022г.

ЛОКАЦИЯ	Адрес:	Координати X,m	Координати Y,m	Идентиф.№	Забележка:
Лист:	бул.Сливница м/у Мелник и Бургас			A9	
	Описание:				
Измерване	1	2	3	4	5	ОБЩО
	Период време-продължителност, min					Прод., min.
	15					15
Дата: 29.07.2022 г.	Еквивалентно ниво на шума - LAeq, dB(A)					LAeq, dB(A)
	70.6					
	Макс. ниво на шума - LAmax, dB(A):					90.1
	Мин. ниво на шума - LAmin, dB(A):					52.3
	Пиково ниво на шума - LCpeak, dB(C):					108.9
Начало/час	Общ трафик - брой МПС/период					Бр.МПС/h
13:39						2640
	Трафик - брой ТМПС(t > 3.5t)					Бр. ТМПС/h
						144
Край/час	Средна скорост на потока за МПС - km/h					Vср., km/h
14:39						50
	Средна скорост на ТМПС (t > 3.5t) - km/h					Vср.т., km/h
						40

Скорост на вятъра: 0.0 m/s
Температура на въздуха: 32 °C
Относителна влажност на въздуха: 52 %

Пункт за измервания на шум - **КАРНЕТ**, гр. София 2022
Актуализация на СКШ на агломерация София, 2022г.

ЛОКАЦИЯ	Адрес:	Координати X,m	Координати Y,m	Идентиф.№	Забележка:
Лист:	бул.Сливница м/у Мелник и Бургас			A9	
	Описание:				
Измерване	1	2	3	4	5	ОБЩО
	Период време-продължителност, min					Прод., min.
	15					15
Дата: 03.10.2022 г.	Еквивалентно ниво на шума - LAeq, dB(A)					LAeq, dB(A)
	67.11					
	Макс. ниво на шума - LAmax, dB(A):					87.43
	Мин. ниво на шума - LAmin, dB(A):					51.81
	Пиково ниво на шума - LCpeak, dB(C):					99.12
Начало/час	Общ трафик - брой МПС/период					Бр.МПС/h
12:41						2528
	Трафик - брой ТМПС(t > 3.5t)					Бр. ТМПС/h
						152
Край/час	Средна скорост на потока за МПС - km/h					Vср., km/h
13:41						40
	Средна скорост на ТМПС (t > 3.5t) - km/h					Vср.т., km/h
						40

Скорост на вятъра: 0.0 m/s
Температура на въздуха: 26 °C
Относителна влажност на въздуха: 53 %

spectri

Приложение №2.1

Пункт за измервания на шум - КАРНЕТ, гр. София 2022
Актуализация на СКШ на агломерация София, 2022г.

ЛОКАЦИЯ	Адрес:	Координати X,m	Координати Y,m	Идентиф.№	Забележка:
Лист:	гр.София, бул.Сливница м/у Ген.Асен Николов и Годеч			A10	
	Описание:				
Измерване	1 / 2 / 3 / 4 / 5			ОБЩО	
	Период време-продължителност, min			Прод., min.	
	60			60	
Дата: 10.8.2022	Еквивалентно ниво на шума - Laeq, dB(A)			Laeq, dB(A)	
	70.14				
	Макс. ниво на шума - LAmax, dB(A):			83.16	
	Мин. ниво на шума - LAmin, dB(A):			48.98	
	Пиково ниво на шума - LCpeaq, dB (C):			105.79	
Начало/час	Общ трафик - брой ТМПС/период			Бр.МПС/h	
12:30				1728	
	Трафик - брой ТМПС(t > 3.5t)			Бр. ТМПС/h	
				180	
Край/час	Средна скорост на потока за МПС - km/h			Vср., km/h	Температура на въздуха: 31 °C; Относителна влажност на въздуха: 45 %
13:30				50	
	Средна скорост на ТМПС (t > 3.5t) - km/h			Vср.т., km/h	
				40	

Пункт за измервания на шум - КАРНЕТ, гр. София 2022
Актуализация на СКШ на агломерация София, 2022г.

ЛОКАЦИЯ	Адрес:	Координати X,m	Координати Y,m	Идентиф.№	Забележка:
Лист:	гр.София, бул.Сливница м/у Ген.Асен Николов и Годеч			A10	
	Описание:				
Измерване	1 / 2 / 3 / 4 / 5			ОБЩО	
	Период време-продължителност, min			Прод., min.	
	60			60	
Дата: 7.10.2022	Еквивалентно ниво на шума - Laeq, dB(A)			Laeq, dB(A)	
	72.2				
	Макс. ниво на шума - LAmax, dB(A):			91.1	
	Мин. ниво на шума - LAmin, dB(A):			54	
	Пиково ниво на шума - LCpeaq, dB (C):			103.2	
Начало/час	Общ трафик - брой ТМПС/период			Бр.МПС/h	
10:00				1690	
	Трафик - брой ТМПС(t > 3.5t)			Бр. ТМПС/h	
				282	
Край/час	Средна скорост на потока за МПС - km/h			Vср., km/h	Температура на въздуха: 21.7 °C; Относителна влажност на въздуха: 48,8 %
11:00				50	
	Средна скорост на ТМПС (t > 3.5t) - km/h			Vср.т., km/h	
				40	

Приложение №2.1

Пункт за измервания на шум - КАРНЕТ, гр. София 2022
Актуализация на СКШ на агломерация София, 2022г.

ЛОКАЦИЯ	Адрес:	Координати X,m	Координати Y,m	Идентиф.№	Забележка:
Лист:	бул.Константин Величков парк Св Троица			A11	
	Описание: [redacted]				
Измерване	1 / 2 / 3 / 4 / 5			ОБЩО	
	Период време-продължителност, min			Прод., min.	
	15			15	
Дата: 01.08.2022 г.	Еквивалентно ниво на шума - LAeq, dB(A)			LAeq, dB(A)	
	69.6				
	Макс. ниво на шума - LAmax, dB(A):			94.15	
	Мин. ниво на шума - LAmin, dB(A):			47.9	
	Пиково ниво на шума - LCpeak, dB(C):			108.8	
Начало/час	Общ трафик - брой МПС/период			Бр.МПС/h	
13:18				1600	
	Трафик - брой ТМПС(t > 3.5t)			Бр. ТМПС/h	
				49	
Край/час	Средна скорост на потока за МПС - km/h			Vср., km/h	Скорост на вятъра: 1.1 m/s; Температура на въздуха: 28 °C; Относителна влажност на въздуха: 48 %
14:17				40	
	Средна скорост на ТМПС (t > 3.5t) - km/h			Vср.т., km/h	
				30	

Пункт за измервания на шум - КАРНЕТ, гр. София 2022
Актуализация на СКШ на агломерация София, 2022г.

ЛОКАЦИЯ	Адрес:	Координати X,m	Координати Y,m	Идентиф.№	Забележка:
Лист:	бул.Константин Величков парк Св Троица			A11	
	Описание: [redacted]				
Измерване	1 / 2 / 3 / 4 / 5			ОБЩО	
	Период време-продължителност, min			Прод., min.	
	60			60	
Дата: 13.10.2022 г.	Еквивалентно ниво на шума - LAeq, dB(A)			LAeq, dB(A)	
	68.46				
	Макс. ниво на шума - LAmax, dB(A):			87.23	
	Мин. ниво на шума - LAmin, dB(A):			45.63	
	Пиково ниво на шума - LCpeak, dB(C):			109.5	
Начало/час	Общ трафик - брой МПС/период			Бр.МПС/h	
12:27				1328	
	Трафик - брой ТМПС(t > 3.5t)			Бр. ТМПС/h	
				54	
Край/час	Средна скорост на потока за МПС - km/h			Vср., km/h	Скорост на вятъра: 0.0 m/s; Температура на въздуха: 24 °C; Относителна влажност на въздуха: 47 %
13:29				40	
	Средна скорост на ТМПС (t > 3.5t) - km/h			Vср.т., km/h	
				30	

spectri

Приложение №2.1

Пункт за измервания на шум - КАРНЕТ, гр. София 2022
Актуализация на СКШ на агломерация София, 2022г.

ЛОКАЦИЯ	Адрес:	Координати X,m	Координати Y,m	Идентиф.№	Забележка:
Лист:	Г.М.Димитров м/у Владимир Трендафилов и 157			A12	
	Описание:				
Измерване	1	2	3	4	5	ОБЩО
	Период време-продължителност, min					Прод., min.
	60					60
Дата: 10.08.2022 г.	Еквивалентно ниво на шума - LAeq, dB(A)					LAeq, dB(A)
	70.15					
	Макс. ниво на шума - LAmax, dB(A):					95.3
	Мин. ниво на шума - LAmin, dB(A):					51.7
	Пиково ниво на шума - LCpeak, dB(C):					107.5
Начало/час	Общ трафик - брой МПС/период					Бр.МПС/h
11:27						1270
	Трафик - брой ТМПС(t > 3.5t)					Бр. ТМПС/h
						80
Край/час	Средна скорост на потока за МПС - km/h					Vср., km/h
12:27						50
	Средна скорост на ТМПС (t > 3.5t) - km/h					Vсрт., km/h
						40

Скорост на вятъра: 0.4 m/s; Температура на въздуха: 27 °C; Относителна влажност на въздуха: 42 %

Пункт за измервания на шум - КАРНЕТ, гр. София 2022
Актуализация на СКШ на агломерация София, 2022г.

ЛОКАЦИЯ	Адрес:	Координати X,m	Координати Y,m	Идентиф.№	Забележка:
Лист:	Г.М.Димитров м/у Владимир Трендафилов и 157			A12	
	Описание:				
Измерване	1	2	3	4	5	ОБЩО
	Период време-продължителност, min					Прод., min.
	60					60
Дата: 10.10.2022 г.	Еквивалентно ниво на шума - LAeq, dB(A)					LAeq, dB(A)
	69.76					
	Макс. ниво на шума - LAmax, dB(A):					90.7
	Мин. ниво на шума - LAmin, dB(A):					52.08
	Пиково ниво на шума - LCpeak, dB(C):					106.76
Начало/час	Общ трафик - брой МПС/период					Бр.МПС/h
11:12						1290
	Трафик - брой ТМПС(t > 3.5t)					Бр. ТМПС/h
						80
Край/час	Средна скорост на потока за МПС - km/h					Vср., km/h
12:15						50
	Средна скорост на ТМПС (t > 3.5t) - km/h					Vсрт., km/h
						40

Скорост на вятъра: 1.3 m/s; Температура на въздуха: 23 °C; Относителна влажност на въздуха: 51 %;

spectri

Приложение №2.1

Пункт за измервания на шум - КАРНЕТ, гр. София 2022
Актуализация на СКШ на агломерация София, 2022г.

ЛОКАЦИЯ	Адрес:	Координати X,m	Координати Y,m	Идентиф.№	Забележка:
Лист:	бул.Евлоги Георгиев м/у Мургаш и Васил Априлов			A13	
	Описание:				
Измерване	1 / 2 / 3 / 4 / 5			ОБЩО	
	Период време-продължителност, min			Прод., min.	
	60			60	
Дата: 03.08.2022 г.	Еквивалентно ниво на шума - LAeq, dB(A)			LAeq, dB(A)	
	70.11				
	Макс. ниво на шума - LAmax, dB(A):			85.51	
	Мин. ниво на шума - LAmin, dB(A):			47.07	
	Пиково ниво на шума - LCpeak, dB(C):			117.79	
Начало/час	Общ трафик - брой МПС/период			Бр.МПС/h	
10:08				1008	
	Трафик - брой ТМПС(t > 3.5t)			Бр. ТМПС/h	
				72	
Край/час	Средна скорост на потока за МПС - km/h			Vср., km/h	Скорост на вятъра: 0.2 m/s
11:09				40	Температура на въздуха: 21°C;
	Средна скорост на ТМПС (t > 3.5t) - km/h			Vср.т., km/h	Относителна влажност на въздуха: 47%;
				40	

Пункт за измервания на шум - КАРНЕТ, гр. София 2022
Актуализация на СКШ на агломерация София, 2022г.

ЛОКАЦИЯ	Адрес:	Координати X,m	Координати Y,m	Идентиф.№	Забележка:
Лист:	бул.Евлоги Георгиев м/у Мургаш и Васил Априлов			A13	
	Описание:				
Измерване	1 / 2 / 3 / 4 / 5			ОБЩО	
	Период време-продължителност, min			Прод., min.	
	60			60	
Дата: 04.10.2022 г.	Еквивалентно ниво на шума - LAeq, dB(A)			LAeq, dB(A)	
	70.6				
	Макс. ниво на шума - LAmax, dB(A):			85.8	
	Мин. ниво на шума - LAmin, dB(A):			46.8	
	Пиково ниво на шума - LCpeak, dB(C):			102.9	
Начало/час	Общ трафик - брой МПС/период			Бр.МПС/h	
10:53				1260	
	Трафик - брой ТМПС(t > 3.5t)			Бр. ТМПС/h	
				72	
Край/час	Средна скорост на потока за МПС - km/h			Vср., km/h	Скорост на вятъра: 0.8 m/s;
11:53				50	Температура на въздуха: 28°C;
	Средна скорост на ТМПС (t > 3.5t) - km/h			Vср.т., km/h	Относителна влажност на въздуха: 42%;
				50	

spectri

Приложение №2.1

Пункт за измервания на шум - КАРНЕТ, гр. София 2022
Актуализация на СКШ на агломерация София, 2022г.

ЛОКАЦИЯ	Адрес:	Координати X,m	Координати Y,m	Идентиф.№	Забележка:
Лист:	бул.Ситняково м/у Марагидик и Кобилино бранище			A14	
	Описание:				
Измерване	1 / 2 / 3 / 4 / 5			ОБЩО	
	Период време-продължителност, min			Прод., min.	
	15			15	
Дата: 12.08.2022 г.	Еквивалентно ниво на шума - LAeq, dB(A)			LAeq, dB(A)	
	73.47				
	Макс. ниво на шума - LAmax, dB(A):			85.51	
	Мин. ниво на шума - LAmin, dB(A):			57.17	
	Пиково ниво на шума - LCpeak, dB(C):			103.71	
Начало/час	Общ трафик - брой МПС/период			Бр.МПС/h	
13:04				3040	
	Трафик - брой ТМПС(t > 3.5t)			Бр. ТМПС/h	
				144	
Край/час	Средна скорост на потока за МПС - km/h			Vср., km/h	Скорост на вятъра: [illegible]
14:04				60	Температура на въздуха: 23°C;
	Средна скорост на ТМПС (t > 3.5t) - km/h			Vср., km/h	Относителна влажност на въздуха: 41%.
				50	

Пункт за измервания на шум - КАРНЕТ, гр. София 2022
Актуализация на СКШ на агломерация София, 2022г.

ЛОКАЦИЯ	Адрес:	Координати X,m	Координати Y,m	Идентиф.№	Забележка:
Лист:	бул.Ситняково м/у Марагидик и Кобилино бранище			A14	
	Описание:				
Измерване	1 / 2 / 3 / 4 / 5			ОБЩО	
	Период време-продължителност, min			Прод., min.	
	15			15	
Дата: 11.10.2022 г.	Еквивалентно ниво на шума - LAeq, dB(A)			LAeq, dB(A)	
	73.56				
	Макс. ниво на шума - LAmax, dB(A):			86.32	
	Мин. ниво на шума - LAmin, dB(A):			57.95	
	Пиково ниво на шума - LCpeak, dB(C):			102.33	
Начало/час	Общ трафик - брой МПС/период			Бр.МПС/h	
12:51				3200	
	Трафик - брой ТМПС(t > 3.5t)			Бр. ТМПС/h	
				128	
Край/час	Средна скорост на потока за МПС - km/h			Vср., km/h	Скорост на вятъра: 1.4 m/s;
13:51				60	Температура на въздуха: 22°C;
	Средна скорост на ТМПС (t > 3.5t) - km/h			Vср., km/h	Относителна влажност на въздуха: 45%.
				50	

spectri

Приложение №2.1

Пункт за измервания на шум - **КАРНЕТ**, гр. София 2022
Актуализация на СКШ на агломерация София, 2022г.

ЛОКАЦИЯ	Адрес:	Координати X,m	Координати Y,m	Идентиф.№	Забележка:
Лист:	гр.София, Александър Малинов м/у Св.Киприян и Ал.Балван			A15	
	Описание:				
Измерване	1 / 2 / 3 / 4 / 5			ОБЩО	
	Период време-продължителност, min			Прод., min.	
	60			60	
Дата: 2.8.2022	Еквивалентно ниво на шума - Laeq, dB(A)			Laeq, dB(A)	
	70.93				
	Макс. ниво на шума - LAmax, dB(A):			83.08	
	Мин. ниво на шума - LAmin, dB(A):			50.71	
	Пиково ниво на шума - LCpeaq, dB (C):			97.05	
Начало/час 14:00	Общ трафик - брой ЛМПС/период			Бр.ЛМПС/h	
				1962	
	Трафик - брой ТМПС(t > 3.5t)			Бр. ТМПС/h	
				216	
Край/час 15:00	Средна скорост на потока за МПС - km/h			Vср., km/h	Скорост на вятъра: 0.6 m/s; Температура на въздуха: 25 °C; Относителна влажност на въздуха: 45 %
				50	
	Средна скорост на ТМПС (t > 3.5t) - km/h			Vср.т., km/h	
				40	

Пункт за измервания на шум - **КАРНЕТ**, гр. София 2022
Актуализация на СКШ на агломерация София, 2022г.

ЛОКАЦИЯ	Адрес:	Координати X,m	Координати Y,m	Идентиф.№	Забележка:
Лист:	гр.София, Александър Малинов м/у Св.Киприян и Ал.Балван			A15	
	Описание:				
Измерване	1 / 2 / 3 / 4 / 5			ОБЩО	
	Период време-продължителност, min			Прод., min.	
	60			60	
Дата: 28.10.2022	Еквивалентно ниво на шума - Laeq, dB(A)			Laeq, dB(A)	
	72.8				
	Макс. ниво на шума - LAmax, dB(A):			87.2	
	Мин. ниво на шума - LAmin, dB(A):			51.7	
	Пиково ниво на шума - LCpeaq, dB (C):			104.2	
Начало/час 12:20	Общ трафик - брой ЛМПС/период			Бр.ЛМПС/h	
				2926	
	Трафик - брой ТМПС(t > 3.5t)			Бр. ТМПС/h	
				168	
Край/час 13:20	Средна скорост на потока за МПС - km/h			Vср., km/h	Скорост на вятъра: 0.4 m/s; Температура на въздуха: 26.2 °C; Относителна влажност на въздуха: 42.6 %
				50	
	Средна скорост на ТМПС (t > 3.5t) - km/h			Vср.т., km/h	
				40	

spectri

Приложение №2.1

Пункт за измервания на шум - КАРНЕТ, гр. София 2022
Актуализация на СКШ на агломерация София, 2022г.

ЛОКАЦИЯ	Адрес:	Координати X,m	Координати Y,m	Идентиф.№	Забележка:
Лист:	бул. Лъмско шосе м/у Сава Филаретов и Стрема			A16	
	Описание:				
Измерване	1 / 2 / 3 / 4 / 5			ОБЩО	
	Период време-продължителност, min			Прод., min.	
	15			15	
Дата: 08.08.2022 г.	Еквивалентно ниво на шума - LAeq, dB(A)			LAeq, dB(A)	
	68.58				
	Макс. ниво на шума - LAmax, dB(A):			90.73	
	Мин. ниво на шума - LAmin, dB(A):			59.37	
	Пиково ниво на шума - LCpeak, dB(C):			106.23	
Начало/час 12:20	Общ трафик - брой МПС/период			Бр.МПС/h	
				2800	
	Трафик - брой ТМПС(t > 3.5t)			Бр. ТМПС/h	
				88	
Край/час 13:30	Средна скорост на потока за МПС - km/h			Vср., km/h	Скорост на вятъра: 0.0 m/s; Температура на въздуха: 25 °C; Относителна влажност на въздуха: 42 %;
				30	
	Средна скорост на ТМПС (t > 3.5t) - km/h			Vср.т., km/h	
				30	

Пункт за измервания на шум - КАРНЕТ, гр. София 2022
Актуализация на СКШ на агломерация София, 2022г.

ЛОКАЦИЯ	Адрес:	Координати X,m	Координати Y,m	Идентиф.№	Забележка:
Лист:	бул. Лъмско шосе - ул. Хан Кубрат / ул. Република			A16	
	Описание:				
Измерване	1 / 2 / 3 / 4 / 5			ОБЩО	
	Период време-продължителност, min			Прод., min.	
	15			15	
Дата: 05.10.2022 г.	Еквивалентно ниво на шума - LAeq, dB(A)			LAeq, dB(A)	
	70.76				
	Макс. ниво на шума - LAmax, dB(A):			85.45	
	Мин. ниво на шума - LAmin, dB(A):			57.88	
	Пиково ниво на шума - LCpeak, dB(C):			101.72	
Начало/час 11:40	Общ трафик - брой МПС/период			Бр.МПС/h	
				2320	
	Трафик - брой ТМПС(t > 3.5t)			Бр. ТМПС/h	
				112	
Край/час 12:50	Средна скорост на потока за МПС - km/h			Vср., km/h	
				50	Температура на въздуха: 23 °C; Относителна влажност на въздуха: 47 %;
	Средна скорост на ТМПС (t > 3.5t) - km/h			Vср.т., km/h	
				40	

spectri

Приложение №2.1

Пункт за измервания на шум - КАРНЕТ, гр. София 2022
Актуализация на СКШ на агломерация София, 2022г.

ЛОКАЦИЯ	Адрес:	Координати X,m	Координати Y,m	Идентиф.№	Забележка:
Лист:	бул.Васил Левски м/у Раковски и 6-ти септември			A17	
	Описание				
Измерване	1 / 2 / 3 / 4 / 5			ОБЩО	
	Период време-продължителност, min			Прод., min.	
	60			60	
Дата: 02.08.2022 г.	Еквивалентно ниво на шума - LAeq, dB(A)			LAeq, dB(A)	
	67.1				
	Макс. ниво на шума - LAmax, dB(A):			86.76	
	Мин. ниво на шума - LAmin, dB(A):			46.56	
	Пиково ниво на шума - LCpeak, dB(C):			109.12	
Начало/час	Общ трафик - брой МПС/период			Бр МПС/h	
10:25				874	
	Трафик - брой ТМПС(t > 3.5t)			Бр. ТМПС/h	
				30	
Край/час	Средна скорост на потока за МПС - km/h			Vср., km/h	Скорост на вятъра: 0.3 m/s;
11:27				40	Температура на въздуха: 21 °C;
	Средна скорост на ТМПС (t > 3.5t) - km/h			Vср.т., km/h	Относителна влажност на въздуха: 45 %
				30	

Пункт за измервания на шум - КАРНЕТ, гр. София 2022
Актуализация на СКШ на агломерация София, 2022г.

ЛОКАЦИЯ	Адрес:	Координати X,m	Координати Y,m	Идентиф.№	Забележка:
Лист:	бул.Васил Левски м/у Раковски и 6-ти септември			A17	
	Описание				
Измерване	1 / 2 / 3 / 4 / 5			ОБЩО	
	Период време-продължителност, min			Прод., min.	
	60			60	
Дата: 04.10.2022 г.	Еквивалентно ниво на шума - LAeq, dB(A)			LAeq, dB(A)	
	65.4				
	Макс. ниво на шума - LAmax, dB(A):			86	
	Мин. ниво на шума - LAmin, dB(A):			49.5	
	Пиково ниво на шума - LCpeak, dB(C):			103.5	
Начало/час	Общ трафик - брой МПС/период			Бр.МПС/h	
12:20				1060	
	Трафик - брой ТМПС(t > 3.5t)			Бр. ТМПС/h	
				41	
Край/час	Средна скорост на потока за МПС - km/h			Vср., km/h	Скорост на вятъра: 0.9 m/s;
13:20				50	Температура на въздуха: 24 °C;
	Средна скорост на ТМПС (t > 3.5t) - km/h			Vср.т., km/h	Относителна влажност на въздуха: 40 %
				40	

spectri

Приложение №2.1

Пункт за измервания на шум - КАРНЕТ, гр. София 2022
Актуализация на СКШ на агломерация София, 2022г.

ЛОКАЦИЯ	Адрес:	Координати X,m	Координати Y,m	Идентиф.№	Забележка:
Лист:	бул.Патриарх Евтимий м/у Княз Борис и Цар Асен			A18	
	Описание:				
Измерване	1 | 2 | 3 | 4 | 5			ОБЩО	
	Период време-продължителност, min			Прод., min.	
	60			60	
Дата: 02.08.2022 г.	Еквивалентно ниво на шума - LAeq, dB(A)			LAeq, dB(A)	
	65.79				
	Макс. ниво на шума - LAmax, dB(A):			92.45	
	Мин. ниво на шума - LAmin, dB(A):			44.48	
	Пиково ниво на шума - LCpeak, dB(C):			113.71	
Начало/час	Общ трафик - брой МПС/период			Бр.МПС/h	
11:43				880	
	Трафик - брой ТМПС(t > 3.5t)			Бр. ТМПС/h	
				31	
Край/час	Средна скорост на потока за МПС - km/h			Vср., km/h	Скорост на вятъра: 0.0 m/s;
12:43				40	Температура на въздуха: 22 °C;
	Средна скорост на ТМПС (t > 3.5t) - km/h			Vср.т., km/h	Относителна влажност на въздуха: 41 %;
				30	

Пункт за измервания на шум - КАРНЕТ, гр. София 2022
Актуализация на СКШ на агломерация София, 2022г.

ЛОКАЦИЯ	Адрес:	Координати X,m	Координати Y,m	Идентиф.№	Забележка:
Лист:	бул.Патриарх Евтимий м/у Княз Борис и Цар Асен			A18	
	Описание:				
Измерване	1 | 2 | 3 | 4 | 5			ОБЩО	
	Период време-продължителност, min			Прод., min.	
	60			60	
Дата: 04.10.2022 г.	Еквивалентно ниво на шума - LAeq, dB(A)			LAeq, dB(A)	
	61.19				
	Макс. ниво на шума - LAmax, dB(A):			77.88	
	Мин. ниво на шума - LAmin, dB(A):			48.77	
	Пиково ниво на шума - LCpeak, dB(C):			99.21	
Начало/час	Общ трафик - брой МПС/период			Бр.МПС/h	
12:11				2222	
	Трафик - брой ТМПС(t > 3.5t)			Бр. ТМПС/h	
				60	
Край/час	Средна скорост на потока за МПС - km/h			Vср., km/h	Скорост на вятъра: 0.0 m/s;
13:11				40	Температура на въздуха: 18 °C;
	Средна скорост на ТМПС (t > 3.5t) - km/h			Vср.т., km/h	Относителна влажност на въздуха: 60 %;
				30	

spectri

Приложение №2.1

Пункт за измервания на шум - КАРНЕТ, гр. София 2022
Актуализация на СКШ на агломерация София, 2022г.

ЛОКАЦИЯ	Адрес:	Координати X,m	Координати Y,m	Идентиф.№	Забележка:
Лист:	гр.София, бул.Никола Петков м/у Евлия Челеби и Любляна			A19	
	Описание:				
Измерване	1 | 2 | 3 | 4 | 5			ОБЩО	
	Период време-продължителност, min			Прод., min.	
	60			60	
Дата: 9.8.2022	Еквивалентно ниво на шума - Laeq, dB(A)			Laeq, dB(A)	
	72.33				
	Макс. ниво на шума - LAmax, dB(A):			98.6	
	Мин. ниво на шума - LAmin, dB(A):			48.14	
	Пиково ниво на шума - LCpeaq, dB (C):			109.77	
Начало/час 13:50	Общ трафик - брой ЛМПС/период			Бр.МПС/h	
				1566	
	Трафик - брой ТМПС(t > 3.5t)			Бр. ТМПС/h	
				264	
Край/час 14:50	Средна скорост на потока за МПС - km/h			Vср., km/h	Скорост на вятъра: 0.5 m/s; Температура на въздуха: 31°C Относителна влажност на въздуха: 41%;
				50	
	Средна скорост на ТМПС (t > 3.5t) - km/h			Vср.т., km/h	
				40	

Пункт за измервания на шум - КАРНЕТ, гр. София 2022
Актуализация на СКШ на агломерация София, 2022г.

ЛОКАЦИЯ	Адрес:	Координати X,m	Координати Y,m	Идентиф.№	Забележка:
Лист:	гр.София, бул.Никола Петков м/у Евлия Челеби и Любляна			A19	
	Описание:				
Измерване	1 | 2 | 3 | 4 | 5			ОБЩО	
	Период време-продължителност, min			Прод., min.	
	60			60	
Дата: 4.10.2022	Еквивалентно ниво на шума - Laeq, dB(A)			Laeq, dB(A)	
	71.2				
	Макс. ниво на шума - LAmax, dB(A):			84.9	
	Мин. ниво на шума - LAmin, dB(A):			53.3	
	Пиково ниво на шума - LCpeaq, dB (C):			103.6	
Начало/час 13:00	Общ трафик - брой ЛМПС/период			Бр.МПС/h	
				1550	
	Трафик - брой ТМПС(t > 3.5t)			Бр. ТМПС/h	
				244	
Край/час 14:00	Средна скорост на потока за МПС - km/h			Vср., km/h	Скорост на вятъра: 0.5 m/s; Температура на въздуха: 17.1°C Относителна влажност на въздуха: 51%
				50	
	Средна скорост на ТМПС (t > 3.5t) - km/h			Vср.т., km/h	
				40	

Приложение №2.1

Пункт за измервания на шум - КАРНЕТ, гр. София 2022
Актуализация на СКШ на агломерация София, 2022г.

ЛОКАЦИЯ	Адрес:	Координати X,m	Координати У,m	Идентиф.№	Забележка:
Лист:	гр.София, бул.Царица Йоанна ыУ Ген.Асен Николов и Годеч			A20	
	Описание:				
Измерване	1 / 2 / 3 / 4 / 5			ОБЩО	
	Период време-продължителност, min			Прод., min.	
	60			60	
Дата: 10.8.2022	Еквивалентно ниво на шума - Laeq, dB(A)			Laeq, dB(A)	
	70.11				
	Макс. ниво на шума - LAmax, dB(A):			80.55	
	Мин. ниво на шума - LAmin, dB(A):			52.57	
	Пиково ниво на шума - LCpeaq, dB (C):			95.03	
Начало/час	Общ трафик - брой ЛМПС/период			Бр.МПС/h	
13:50				1572	
	Трафик - брой ТМПС(t > 3.5t)			Бр. ТМПС/h	
				60	
Край/час	Средна скорост на потока за МПС - km/h			Vср., km/h	Скорост на вятъра: 0.3 m/s; Температура на въздуха: 33 °C; Относителна влажност на въздуха: 31 %
14:50				50	
	Средна скорост на ТМПС (t > 3.5t) - km/h			Vср.т., km/h	
				40	

Пункт за измервания на шум - КАРНЕТ, гр. София 2022
Актуализация на СКШ на агломерация София, 2022г.

ЛОКАЦИЯ	Адрес:	Координати X,m	Координати У,m	Идентиф.№	Забележка:
Лист:	гр.София, бул.Царица Йоанна ыУ Ген.Асен Николов и Годеч			A20	
	Описание:				
Измерване	1 / 2 / 3 / 4 / 5			ОБЩО	
	Период време-продължителност, min			Прод., min.	
	60			60	
Дата: 5.10.2022	Еквивалентно ниво на шума - Laeq, dB(A)			Laeq, dB(A)	
	70.1				
	Макс. ниво на шума - LAmax, dB(A):			83.9	
	Мин. ниво на шума - LAmin, dB(A):			52.4	
	Пиково ниво на шума - LCpeaq, dB (C):			95.9	
Начало/час	Общ трафик - брой ЛМПС/период			Бр.МПС/h	
12:45				1950	
	Трафик - брой ТМПС(t > 3.5t)			Бр. ТМПС/h	
				98	
Край/час	Средна скорост на потока за МПС - km/h			Vср., km/h	Скорост на вятъра: 0.9 m/s; Температура на въздуха: 21,4 °C; Относителна влажност на въздуха: [illegible] %
13:46				50	
	Средна скорост на ТМПС (t > 3.5t) - km/h			Vср.т., km/h	
				40	

Приложение №2.1

Пункт за измервания на шум - КАРНЕТ, гр. София 2022
Актуализация на СКШ на агломерация София, 2022г.

ЛОКАЦИЯ	Адрес:	Координати X,m	Координати Y,m	Идентиф.№	Забележка:
Лист:	бул.Ал.Стамболийски и ул.Самуил			B1	
	Описание:				
Измерване	1 / 2 / 3 / 4 / 5			ОБЩО	
	Период време-продължителност, min			Прод., min.	
	60			60	
Дата: 11.08.2022 г.	Еквивалентно ниво на шума - LAeq, dB(A)			LAeq, dB(A)	
	65.61				
	Макс. ниво на шума - LAmax, dB(A):			83.65	
	Мин. ниво на шума - LAmin, dB(A):			49.63	
	Пиково ниво на шума - LCpeak, dB(C):			102.7	
Начало/час	Общ трафик - брой МПС/период			Бр.МПС/h	
10:50				830	
	Трафик - брой ТМПС(t > 3.5t)			Бр. ТМПС/h	
				12	
Край/час	Средна скорост на потока за МПС - km/h			Vср., km/h	Скорост на вятъра: 0,2 m/s; Температура на въздуха: 24°C; Относителна влажност на въздуха: 46%
11:50				50	
	Средна скорост на ТМПС (t > 3.5t) - km/h			Vср., km/h	
				40	

Пункт за измервания на шум - КАРНЕТ, гр. София 2022
Актуализация на СКШ на агломерация София, 2022г.

ЛОКАЦИЯ	Адрес:	Координати X,m	Координати Y,m	Идентиф.№	Забележка:
Лист:	бул.Ал.Стамболийски и ул.Самуил			B1	
	Описание:				
Измерване	1 / 2 / 3 / 4 / 5			ОБЩО	
	Период време-продължителност, min			Прод., min.	
	60			60	
Дата: 13.10.2022 г.	Еквивалентно ниво на шума - LAeq, dB(A)			LAeq, dB(A)	
	65.73				
	Макс. ниво на шума - LAmax, dB(A):			84.55	
	Мин. ниво на шума - LAmin, dB(A):			47.59	
	Пиково ниво на шума - LCpeak, dB(C):			103.16	
Начало/час	Общ трафик - брой МПС/период			Бр.МПС/h	
10:50				812	
	Трафик - брой ТМПС(t > 3.5t)			Бр. ТМПС/h	
				8	
Край/час	Средна скорост на потока за МПС - km/h			Vср., km/h	Скорост на вятъра: 0.3 m/s; Температура на въздуха: 17°C; Относителна влажност на въздуха: 43%;
11:50				50	
	Средна скорост на ТМПС (t > 3.5t) - km/h			Vср., km/h	
				40	

spectri

Приложение №2.1

Пункт за измервания на шум - КАРНЕТ, гр. София 2022
Актуализация на СКШ на агломерация София, 2022г.

ЛОКАЦИЯ	Адрес:	Координати X,m	Координати Y,m	Идентиф.№	Забележка:
Лист:	бул.Ал.Стамболийски и ул.Странджа			B2	
	Описание:				
Измерване	1 / 2 / 3 / 4 / 5			ОБЩО	
	Период време-продължителност, min			Прод., min.	
	60			60	
Дата: 11.08.2022 г.	Еквивалентно ниво на шума - LAeq, dB(A)			LAeq, dB(A)	
	69.74				
	Макс. ниво на шума - LAmax, dB(A):			85.83	
	Мин. ниво на шума - LAmin, dB(A):			52.3	
	Пиково ниво на шума - LCpeak, dB(C):			107.98	
Начало/час 12:09	Общ трафик - брой МПС/период			Бр.МПС/h	
				475	
	Трафик - брой ТМПС(t > 3.5t)			Бр. ТМПС/h	
				19	
Край/час 13:10	Средна скорост на потока за МПС - km/h			Vср., km/h	Скорост на вятъра: 0,0 m/s; Температура на въздуха: 26°C; Относителна влажност на въздуха: 45%;
				50	
	Средна скорост на ТМПС (t > 3.5t) - km/h			Vср.т., km/h	
				30	

Пункт за измервания на шум - КАРНЕТ, гр. София 2022
Актуализация на СКШ на агломерация София, 2022г.

ЛОКАЦИЯ	Адрес:	Координати X,m	Координати Y,m	Идентиф.№	Забележка:
Лист:	бул Ал.Стамболийски и ул Странджа			B2	
	Описание				
Измерване	1 / 2 / 3 / 4 / 5			ОБЩО	
	Период време-продължителност, min			Прод., min.	
	60			60	
Дата: 13.10.2022 г.	Еквивалентно ниво на шума - LAeq, dB(A)			LAeq, dB(A)	
	67.5				
	Макс. ниво на шума - LAmax, dB(A):			92.6	
	Мин. ниво на шума - LAmin, dB(A):			53.5	
	Пиково ниво на шума - LCpeak, dB(C):			109.2	
Начало/час 10:59	Общ трафик - брой МПС/период			Бр.МПС/h	
				578	
	Трафик - брой ТМПС(t > 3.5t)			Бр. ТМПС/h	
				6	
Край/час 11:59	Средна скорост на потока за МПС - km/h			Vср., km/h	Скорост на вятъра: 0,7 m/s; Температура на въздуха: 23°C; Относителна влажност на въздуха: [illegible]
				40	
	Средна скорост на ТМПС (t > 3.5t) - km/h			Vср.т., km/h	
				40	

spectri

Приложение №2.1

Пункт за измервания на шум - КАРНЕТ, гр. София 2022
Актуализация на СКШ на агломерация София, 2022г.

ЛОКАЦИЯ	Адрес:	Координати X,m	Координати Y,m	Идентиф.№	Забележка:
Лист:	ул.Опълченска-градинката			В3	
	Описание: [redacted]				
Измерване	1 / 2 / 3 / 4 / 5			ОБЩО	
	Период време-продължителност, min			Прод., min.	
	60			60	
Дата: 11.08.2022 г.	Еквивалентно ниво на шума - LAeq, dB(A)			LAeq, dB(A)	
	68.53				
	Макс. ниво на шума - LAmax, dB(A):			82.13	
	Мин. ниво на шума - LAmin, dB(A):			46.77	
	Пиково ниво на шума - LCpeak, dB(C):			112.95	
Начало/час 13:23	Общ трафик - брой МПС/период			Бр.МПС/h	
				840	
	Трафик - брой ТМПС(t > 3.5t)			Бр. ТМПС/h	
				60	
Край/час 14:23	Средна скорост на потока за МПС - km/h			Vср., km/h	Скорост на вятъра: 0.0 m/s; Температура на въздуха: 29 °C; Относителна влажност на въздуха: 45 %.
				50	
	Средна скорост на ТМПС (t > 3.5t) - km/h			Vср.т., km/h	
				40	

Пункт за измервания на шум - КАРНЕТ, гр. София 2022
Актуализация на СКШ на агломерация София, 2022г.

ЛОКАЦИЯ	Адрес:	Координати X,m	Координати Y,m	Идентиф.№	Забележка:
Лист:	ул.Опълченска-градинката			В3	
	Описание: [redacted]				
Измерване	1 / 2 / 3 / 4 / 5			ОБЩО	
	Период време-продължителност, min			Прод., min.	
	60			60	
Дата: 13.10.2022 г.	Еквивалентно ниво на шума - LAeq, dB(A)			LAeq, dB(A)	
	66.7				
	Макс. ниво на шума - LAmax, dB(A):			82.5	
	Мин. ниво на шума - LAmin, dB(A):			45.7	
	Пиково ниво на шума - LCpeak, dB(C):			103.2	
Начало/час 12:19	Общ трафик - брой МПС/период			Бр.МПС/h	
				1224	
	Трафик - брой ТМПС(t > 3.5t)			Бр. ТМПС/h	
				74	
Край/час 13:20	Средна скорост на потока за МПС - km/h			Vср., km/h	[redacted]
				50	
	Средна скорост на ТМПС (t > 3.5t) - km/h			Vср.т., km/h	Относителна влажност на въздуха: 40
				40	

spectri

Приложение №2.1

Пункт за измервания на шум - КАРНЕТ, гр. София 2022
Актуализация на СКШ на агломерация София, 2022г.

ЛОКАЦИЯ	Адрес:	Координати X,m	Координати Y,m	Идентиф.№	Забележка:
Лист:	бул.Т.Александров и ул.Отец Паисий			B4	
	Описание:				
Измерване	1	2	3	4	5	ОБЩО
	Период време-продължителност, min					Прод., min.
	15					15
Дата: 22.08.2022 г.	Еквивалентно ниво на шума - LAeq, dB(A)					LAeq, dB(A)
	69.8					
	Макс. ниво на шума - LAmax, dB(A):					95.9
	Мин. ниво на шума - LAmin, dB(A):					49.2
	Пиково ниво на шума - LCpeak, dB(C):					105.31
Начало/час 11:11	Общ трафик - брой МПС/период					Бр.МПС/h
						1440
	Трафик - брой ТМПС(t > 3.5t)					Бр. ТМПС/h
						16
Край/час 12:11	Средна скорост на потока за МПС - km/h					Vср., km/h
						70
	Средна скорост на ТМПС (t > 3.5t) - km/h					Vср.т., km/h
						50

Разстояние до пътя: [illegible] m
Температура на въздуха: 23 °C;
Относителна влажност на въздуха: 49 %

Пункт за измервания на шум - КАРНЕТ, гр. София 2022
Актуализация на СКШ на агломерация София, 2022г.

ЛОКАЦИЯ	Адрес:	Координати X,m	Координати Y,m	Идентиф.№	Забележка:
Лист:	бул.Т.Александров и ул.Отец Паисий			B4	
	Описание:				
Измерване	1	2	3	4	5	ОБЩО
	Период време-продължителност, min					Прод., min.
	15					15
Дата: 19.10.2022 г.	Еквивалентно ниво на шума - LAeq, dB(A)					LAeq, dB(A)
	68					
	Макс. ниво на шума - LAmax, dB(A):					92.3
	Мин. ниво на шума - LAmin, dB(A):					49.4
	Пиково ниво на шума - LCpeak, dB(C):					95
Начало/час 10:35	Общ трафик - брой МПС/период					Бр.МПС/h
						1600
	Трафик - брой ТМПС(t > 3.5t)					Бр. ТМПС/h
						8
Край/час 11:35	Средна скорост на потока за МПС - km/h					Vср., km/h
						70
	Средна скорост на ТМПС (t > 3.5t) - km/h					Vср.т., km/h
						50

Еднопосочно броене; трамвай-8 броя

Температура на въздуха: 22 °C;
Относителна влажност на въздуха: 65 %;

spectri

Приложение №2.1

Пункт за измервания на шум - КАРНЕТ, гр. София 2022
Актуализация на СКШ на агломерация София, 2022г.

ЛОКАЦИЯ	Адрес:	Координати X,m	Координати Y,m	Идентиф.№	Забележка:
Лист:	бул.Мария Луиза и ул.Св.св. Кирил и Методий			B5	
	Описание:				
Измерване	1	2	3	4	5	ОБЩО
	Период време-продължителност, min					Прод., min.
	60					60
Дата: 09.08.2022 г.	Еквивалентно ниво на шума - LAeq, dB(A)					LAeq, dB(A)
	66.88					
	Макс. ниво на шума - LAmax, dB(A):					69.52
	Мин. ниво на шума - LAmin, dB(A):					52.33
	Пиково ниво на шума - LCpeak, dB(C):					107.19
Начало/час	Общ трафик - брой МПС/период					Бр.МПС/h
12:08						560
	Трафик - брой ТМПС(t > 3.5t)					Бр. ТМПС/h
						4
Край/час	Средна скорост на потока за МПС - km/h					Vср., km/h
13:08						40
	Средна скорост на ТМПС (t > 3.5t) - km/h					Vср.т., km/h
						30

Пункт за измервания на шум - КАРНЕТ, гр. София 2022
Актуализация на СКШ на агломерация София, 2022г.

ЛОКАЦИЯ	Адрес:	Координати X,m	Координати Y,m	Идентиф.№	Забележка:
Лист:	бул.Мария Луиза и ул.Св.св. Кирил и Методий			B5	
	Описание:				
Измерване	1	2	3	4	5	ОБЩО
	Период време-продължителност, min					Прод., min.
	60					60
Дата: 14.10.2022 г.	Еквивалентно ниво на шума - LAeq, dB(A)					LAeq, dB(A)
	67.5					
	Макс. ниво на шума - LAmax, dB(A):					88
	Мин. ниво на шума - LAmin, dB(A):					51.5
	Пиково ниво на шума - LCpeak, dB(C):					105.4
Начало/час	Общ трафик - брой МПС/период					Бр.МПС/h
12:34						620
	Трафик - брой ТМПС(t > 3.5t)					Бр. ТМПС/h
						6
Край/час	Средна скорост на потока за МПС - km/h					Vср., km/h
13:34						40
	Средна скорост на ТМПС (t > 3.5t) - km/h					Vср.т., km/h
						30

spectri

Приложение №2.1

Пункт за измервания на шум - КАРНЕТ, гр. София 2022
Актуализация на СКШ на агломерация София, 2022г.

ЛОКАЦИЯ	Адрес:	Координати X,m	Координати Y,m	Идентиф.№	Забележка:
Лист:	бул.Хр.Ботев и ул.Балкан			B7	
	Описание:				
Измерване	1 / 2 / 3 / 4 / 5			ОБЩО	
	Период време-продължителност, min			Прод., min.	
	60			60	
Дата: 22.08.2022 г.	Еквивалентно ниво на шума - LAeq, dB(A)			LAeq, dB(A)	
	64.9				
	Макс. ниво на шума - LAmax, dB(A)			82.1	
	Мин. ниво на шума - LAmin, dB(A)			46.01	
	Пиково ниво на шума - LCpeak, dB(C)			103.62	
Начало/час	Общ трафик - брой МПС/период			Бр.МПС/h	
10:02				1084	
	Трафик - брой ТМПС(t > 3.5t)			Бр. ТМПС/h	
				14	
Край/час	Средна скорост на потока за МПС - km/h			Vср., km/h	Скорост на вятъра: 0.9 m/s;
11:02				40	Температура на въздуха 20°C;
	Средна скорост на ТМПС (t > 3.5t) - km/h			Vср.т., km/h	Относителна влажност на въздуха 42%;
				30	

Пункт за измервания на шум - КАРНЕТ, гр. София 2022
Актуализация на СКШ на агломерация София, 2022г.

ЛОКАЦИЯ	Адрес:	Координати X,m	Координати Y,m	Идентиф.№	Забележка:
Лист:	бул.Хр.Ботев и ул.Балкан			B7	
	Описание:				
Измерване	1 / 2 / 3 / 4 / 5			ОБЩО	
	Период време-продължителност, min			Прод., min.	
	60			60	
Дата: 19.10.2022 г.	Еквивалентно ниво на шума - LAeq, dB(A)			LAeq, dB(A)	
	68.7				
	Макс. ниво на шума - LAmax, dB(A)			85.3	
	Мин. ниво на шума - LAmin, dB(A)			45.4	
	Пиково ниво на шума - LCpeak, dB(C)			107.6	
Начало/час	Общ трафик - брой МПС/период			Бр.МПС/h	
11:29				817	
	Трафик - брой ТМПС(t > 3.5t)			Бр. ТМПС/h	
				7	
Край/час	Средна скорост на потока за МПС - km/h			Vср., km/h	
12:29				50	Температура на въздуха: 22°C;
	Средна скорост на ТМПС (t > 3.5t) - km/h			Vср.т., km/h	Относителна влажност на въздуха 43%;
				40	

spectri

Приложение №2.1

Пункт за измервания на шум - КАРНЕТ, гр. София 2022
Актуализация на СКШ на агломерация София, 2022г.

ЛОКАЦИЯ	Адрес:	Координати X,m	Координати Y,m	Идентиф.№	Забележка:
Лист:	ул.Ст.Стамболов и ул.Кирил и Методий			B8	
	Описание:				
Измерване	1 / 2 / 3 / 4 / 5			ОБЩО	
	Период време-продължителност, min			Прод., min.	
	60			60	
Дата: 19.08.2022 г.	Еквивалентно ниво на шума - LAeq, dB(A)			LAeq, dB(A)	
	63.6				
	Макс. ниво на шума - LAmax, dB(A):			79.6	
	Мин. ниво на шума - LAmin, dB(A):			48.9	
	Пиково ниво на шума - LCpeak, dB(C):			101	
Начало/час 12:39	Общ трафик - брой МПС/период			Бр.МПС/h	
				144	
	Трафик - брой ТМПС(t > 3.5t)			Бр. ТМПС/h	
				1	
Край/час 13:39	Средна скорост на потока за МПС - km/h			Vср., km/h	Скорост на вятъра: 0,0 m/s; Температура на въздуха: 30°C; Относителна влажност на въздуха: 46 %;
				30	
	Средна скорост на ТМПС (t > 3.5t) - km/h			Vсрт., km/h	
				30	

Пункт за измервания на шум - КАРНЕТ, гр. София 2022
Актуализация на СКШ на агломерация София, 2022г.

ЛОКАЦИЯ	Адрес:	Координати X,m	Координати Y,m	Идентиф.№	Забележка:
Лист:	ул.Ст.Стамболов и ул.Кирил и Методий			B8	
	Описание:				
Измерване	1 / 2 / 3 / 4 / 5			ОБЩО	
	Период време-продължителност, min			Прод., min.	
	60			60	
Дата: 19.10.2022 г.	Еквивалентно ниво на шума - LAeq, dB(A)			LAeq, dB(A)	
	60.4				
	Макс. ниво на шума - LAmax, dB(A):			84.1	
	Мин. ниво на шума - LAmin, dB(A):			48.5	
	Пиково ниво на шума - LCpeak, dB(C):			103.2	
Начало/час 10:11	Общ трафик - брой МПС/период			Бр.МПС/h	
				110	
	Трафик - брой ТМПС(t > 3.5t)			Бр. ТМПС/h	
				2	
Край/час 11:11	Средна скорост на потока за МПС - km/h			Vср., km/h	Скорост на вятъра: 0,0 m/s; Температура на въздуха: 22°C; Относителна влажност на въздуха: 43%;
				30	
	Средна скорост на ТМПС (t > 3.5t) - km/h			Vсрт., km/h	
				30	

spectri

Приложение №2.1

Пункт за измервания на шум - КАРНЕТ, гр. София 2022
Актуализация на СКШ на агломерация София, 2022г.

ЛОКАЦИЯ	Адрес:	Координати X,m	Координати Y,m	Идентиф №	Забележка:
Лист:	ул. Антим I и бул.Сливница			B11	
	Описание:				
Измерване	1	2	3	4	5	ОБЩО
	Период време-продължителност, min					Прод., min.
	15					15
Дата: 09.08.2022 г	Еквивалентно ниво на шума - LAeq, dB(A)					LAeq, dB(A)
	70.4					
	Макс. ниво на шума - LAmax, dB(A):					91.2
	Мин. ниво на шума - LAmin, dB(A):					49.6
	Пиково ниво на шума - LCpeak, dB(C):					109.5
Начало/час	Общ трафик - брой МПС/период					Бр МПС/h
11:40						2760
	Трафик - брой ТМПС(t > 3.5t)					Бр. ТМПС/h
						158
Край/час	Средна скорост на потока за МПС - km/h					Vср., km/h
12:40						60
	Средна скорост на ТМПС (t > 3.5t) - km/h					Vср.т., km/h
						40

Скорост на вятъра: 0,8 m/s
Температура на въздуха: 24°C;
Относителна влажност на въздуха: 40%

Пункт за измервания на шум - КАРНЕТ, гр. София 2022
Актуализация на СКШ на агломерация София, 2022г.

ЛОКАЦИЯ	Адрес:	Координати X,m	Координати Y,m	Идентиф №	Забележка:
Лист:	ул. Антим I и бул.Сливница			B11	
	Описание:				
Измерване	1	2	3	4	5	ОБЩО
	Период време-продължителност, min					Прод., min.
	15					15
Дата: 18.10.2022 г.	Еквивалентно ниво на шума - LAeq, dB(A)					LAeq, dB(A)
	71.2					
	Макс. ниво на шума - LAmax, dB(A):					88.7
	Мин. ниво на шума - LAmin, dB(A):					51.1
	Пиково ниво на шума - LCpeak, dB(C):					103.6
Начало/час	Общ трафик - брой МПС/период					Бр.МПС/h
11:19						3040
	Трафик - брой ТМПС(t > 3.5t)					Бр. ТМПС/h
						200
Край/час	Средна скорост на потока за МПС - km/h					Vср., km/h
12:20						60
	Средна скорост на ТМПС (t > 3.5t) - km/h					Vср.т., km/h
						50

Температура на въздуха: 26°C;
Относителна влажност на въздуха: 47%

spectri

Приложение №2.1

Пункт за измервания на шум - КАРНЕТ, гр. София 2022
Актуализация на СКШ на агломерация София, 2022г.

ЛОКАЦИЯ	Адрес:	Координати X,m	Координати Y,m	Идентиф.№	Забележка:
Лист:	бул. Мария Луиза и ул Софроний Врачански			B12	
	Описание:				
Измерване	1 / 2 / 3 / 4 / 5			ОБЩО	
	Период време-продължителност, min			Прод., min.	
	16			16	
Дата: 09.08.2022 г.	Еквивалентно ниво на шума - LAeq, dB(A)			LAeq, dB(A)	
	65.6				
	Макс. ниво на шума - LAmax, dB(A):			78.83	
	Мин. ниво на шума - LAmin, dB(A):			49.73	
	Пиково ниво на шума - LCpeak, dB(C):			98.82	
Начало/час 11:13	Общ трафик - брой МПС/период			Бр.МПС/h	
				1360	
	Трафик - брой ТМПС(t > 3.5t)			Бр. ТМПС/h	
				48	
Край/час 12:13	Средна скорост на потока за МПС - km/h			Vср., km/h	Скорост на вятъра: 0.6 m/s Температура на въздуха: 24°C Относителна влажност на въздуха: 47%
				50	
	Средна скорост на ТМПС (t > 3.5t) - km/h			Vсрт., km/h	
				40	

Пункт за измервания на шум - КАРНЕТ, гр. София 2022
Актуализация на СКШ на агломерация София, 2022г.

ЛОКАЦИЯ	Адрес:	Координати X,m	Координати Y,m	Идентиф.№	Забележка:
Лист:	бул.Мария Луиза и ул.Софроний Врачански			B12	
	Описание:				
Измерване	1 / 2 / 3 / 4 / 5			ОБЩО	
	Период време-продължителност, min			Прод., min.	
	15			15	
Дата: 17.10.2022 г.	Еквивалентно ниво на шума - LAeq, dB(A)			LAeq, dB(A)	
	68.8				
	Макс. ниво на шума - LAmax, dB(A):			82	
	Мин. ниво на шума - LAmin, dB(A):			51.1	
	Пиково ниво на шума - LCpeak, dB(C):			102.7	
Начало/час 13:13	Общ трафик - брой МПС/период			Бр.МПС/h	
				1640	
	Трафик - брой ТМПС(t > 3.5t)			Бр. ТМПС/h	
				56	
Край/час 14:13	Средна скорост на потока за МПС - km/h			Vср., km/h	Скорост на вятъра: 0.5 m/s Температура на въздуха: 23°C Относителна влажност на въздуха: 45%
				50	
	Средна скорост на ТМПС (t > 3.5t) - km/h			Vсрт., km/h	
				40	

spectri

Приложение №2.1

Пункт за измервания на шум - КАРНЕТ, гр. София 2022
Актуализация на СКШ на агломерация София, 2022г.

ЛОКАЦИЯ	Адрес:	Координати X,m	Координати Y,m	Идентиф.№	Забележка:
Лист:	бул.Дондуков и ул.Будапеща			B14	
	Описание:				
Измерване	1	2	3	4	5	ОБЩО
	Период време-продължителност, min					Прод., min.
	60					60
Дата: 18.08.2022 г.	Еквивалентно ниво на шума - LAeq, dB(A)					LAeq, dB(A)
	68.4					
	Макс. ниво на шума - LAmax, dB(A):					82.4
	Мин. ниво на шума - LAmin, dB(A):					55.4
	Пиково ниво на шума - LCpeak, dB(C):					102.4
Начало/час 12:09	Общ трафик - брой МПС/период					Бр.МПС/h
						1450
	Трафик - брой ТМПС(t > 3.5t)					Бр. ТМПС/h
						12
Край/час 13:09	Средна скорост на потока за МПС - km/h					Vср., km/h
						40
	Средна скорост на ТМПС (t > 3.5t) - km/h					Vсрт., km/h
						30

Пункт за измервания на шум - КАРНЕТ, гр. София 2022
Актуализация на СКШ на агломерация София, 2022г.

ЛОКАЦИЯ	Адрес:	Координати X,m	Координати Y,m	Идентиф.№	Забележка:
Лист:	бул.Дондуков и ул.Будапеща			B14	
	Описание:				
Измерване	1	2	3	4	5	ОБЩО
	Период време-продължителност, min					Прод., min.
	60					60
Дата: 07.10.2022 г.	Еквивалентно ниво на шума - LAeq, dB(A)					LAeq, dB(A)
	69.48					
	Макс. ниво на шума - LAmax, dB(A):					83.48
	Мин. ниво на шума - LAmin, dB(A):					42.68
	Пиково ниво на шума - LCpeak, dB(C):					102.83
Начало/час 10:24	Общ трафик - брой МПС/период					Бр.МПС/h
						1014
	Трафик - брой ТМПС(t > 3.5t)					Бр. ТМПС/h
						6
Край/час 11:24	Средна скорост на потока за МПС - km/h					Vср., km/h
						40
	Средна скорост на ТМПС (t > 3.5t) - km/h					Vсрт., km/h
						40

spectri

Приложение №2.1

Пункт за измервания на шум - КАРНЕТ, гр. София 2022
Актуализация на СКШ на агломерация София, 2022г

ЛОКАЦИЯ	Адрес:	Координати X,m	Координати У,m	Идентиф.№	Забележка:
Лист:	ул.Г.С.Раковски и ул.Св.св.Кирил и Методий			B16	
	Описание:				
Измерване	1 / 2 / 3 / 4 / 5			ОБЩО	
	Период време-продължителност, min			Прод., min.	
	60			60	
Дата: 18.08.2022 г.	Еквивалентно ниво на шума - LAeq, dB(A)			LAeq, dB(A)	
	67.8				
	Макс. ниво на шума - LAmax, dB(A):			88.2	
	Мин. ниво на шума - LAmin, dB(A):			50	
	Пиково ниво на шума - LCpeak, dB(C):			106.2	
Начало/час 10:52	Общ трафик - брой МПС/период			Бр.МПС/h	
				700	
	Трафик - брой ТМПС(t > 3.5t)			Бр. ТМПС/h	
				20	
Край/час 11:53	Средна скорост на потока за МПС - km/h			Vср., km/h	Скорост на вятъра: 0.2 m/s; Температура на въздуха: 21°C; Относителна влажност на въздуха: 40%
				50	
	Средна скорост на ТМПС (t > 3.5t) - km/h			Vср.т., km/h	
				40	

Пункт за измервания на шум - КАРНЕТ, гр. София 2022
Актуализация на СКШ на агломерация София, 2022г.

ЛОКАЦИЯ	Адрес:	Координати X,m	Координати У,m	Идентиф.№	Забележка:
Лист:	ул.Г.С.Раковски и ул.Св.св.Кирил и Методий			B16	
	Описание:				
Измерване	1 / 2 / 3 / 4 / 5			ОБЩО	
	Период време-продължителност, min			Прод., min.	
	60			60	
Дата: 19.10.2022 г.	Еквивалентно ниво на шума - LAeq, dB(A)			LAeq, dB(A)	
	68.84				
	Макс. ниво на шума - LAmax, dB(A):			99.28	
	Мин. ниво на шума - LAmin, dB(A):			50.97	
	Пиково ниво на шума - LCpeak, dB(C):			114.5	
Начало/час 12:49	Общ трафик - брой МПС/период			Бр.МПС/h	
				866	
	Трафик - брой ТМПС(t > 3.5t)			Бр. ТМПС/h	
				22	
Край/час 13:49	Средна скорост на потока за МПС - km/h			Vср., km/h	Скорост на вятъра: 1.1 m/s; Температура на въздуха: 20°C; Относителна влажност на въздуха: 43%
				50	
	Средна скорост на ТМПС (t > 3.5t) - km/h			Vср.т., km/h	
				50	

spectri

Приложение №2.1

Пункт за измервания на шум - КАРНЕТ, гр. София 2022
Актуализация на СКШ на агломерация София, 2022г.

ЛОКАЦИЯ	Адрес:	Координати X,m	Координати У,m	Идентиф.№	Забележка:
Лист:	бул. В. Левски и ул. Росица			B17	
	Описание:				
Измервания	1	2	3	4	5	ОБЩО
	Период време-продължителност, min					Прод., min.
	60					60
Дата: 17.08.2022 г.	Еквивалентно ниво на шума - LAeq, dB(A)					LAeq, dB(A)
	70.6					
	Макс. ниво на шума - LAmax, dB(A):					94
	Мин. ниво на шума - LAmin, dB(A):					46.9
	Пиково ниво на шума - LCpeak, dB(C):					112.5
Начало/час	Общ трафик - брой МПС/период					Бр.МПС/h
10:55						1448
	Трафик - брой ТМПС(t > 3.5t)					Бр. ТМПС/h
						36
Край/час	Средна скорост на потока за МПС - km/h					Vср., km/h
11:55						60
	Средна скорост на ТМПС (t > 3.5t) - km/h					Vср.т., km/h
						40

Пункт за измервания на шум - КАРНЕТ, гр. София 2022
Актуализация на СКШ на агломерация София, 2022г.

ЛОКАЦИЯ	Адрес:	Координати X,m	Координати У,m	Идентиф.№	Забележка:
Лист:	бул. В. Левски и ул. Росица			B17	
	Описание:				
Измервания	1	2	3	4	5	ОБЩО
	Период време-продължителност, min					Прод., min.
	60					60
Дата: 07.10.2022 г.	Еквивалентно ниво на шума - LAeq, dB(A)					LAeq, dB(A)
	71.3					
	Макс. ниво на шума - LAmax, dB(A)					87.8
	Мин. ниво на шума - LAmin, dB(A)					45.2
	Пиково ниво на шума - LCpeak, dB(C)					113.2
Начало/час	Общ трафик - брой МПС/период					Бр.МПС/h
10:22						1704
	Трафик - брой ТМПС(t > 3.5t)					Бр. ТМПС/h
						44
Край/час	Средна скорост на потока за МПС - km/h					Vср., km/h
11:23						60
	Средна скорост на ТМПС (t > 3.5t) - km/h					Vср.т., km/h
						50

spectri

Приложение №2.1

Пункт за измервания на шум - КАРНЕТ, гр. София 2022
Актуализация на СКШ на агломерация София, 2022г.

ЛОКАЦИЯ	Адрес:	Координати X,m	Координати Y,m	Идентиф.№	Забележка:
Лист:	бул. Дондуков и ул. Малкара			B18	
	Описание:				
Измерване	1	2	3	4	5	ОБЩО
	Период време-продължителност, min					Прод., min.
	60					60
Дата: 17.08.2022 г.	Еквивалентно ниво на шума - LAeq, dB(A)					LAeq, dB(A)
	63.99					
	Макс. ниво на шума - LAmax, dB(A):					81.4
	Мин. ниво на шума - LAmin, dB(A):					46.95
	Пиково ниво на шума - LCpeak, dB(C):					102.14
Начало/час 12:02	Общ трафик - брой МПС/период					Бр.МПС/h
						734
	Трафик - брой ТМПС(t > 3.5t)					Бр. ТМПС/h
						42
Край/час 13:03	Средна скорост на потока за МПС - km/h					Vср., km/h
						50
	Средна скорост на ТМПС (t > 3.5t) - km/h					Vсрт., km/h
						40

Скорост на вятъра: 3,8 m/s
Температура на въздуха: 31°C
Относителна влажност на въздуха: 41%

Пункт за измервания на шум - КАРНЕТ, гр. София 2022
Актуализация на СКШ на агломерация София, 2022г.

ЛОКАЦИЯ	Адрес:	Координати X,m	Координати Y,m	Идентиф.№	Забележка:
Лист:	бул. Дондуков и ул. Малкара			B18	
	Описание:				
Измерване	1	2	3	4	5	ОБЩО
	Период време-продължителност, min					Прод., min.
	60					60
Дата: 07.10.2022 г.	Еквивалентно ниво на шума - LAeq, dB(A)					LAeq, dB(A)
	67.5					
	Макс. ниво на шума - LAmax, dB(A):					90.9
	Мин. ниво на шума - LAmin, dB(A):					48.6
	Пиково ниво на шума - LCpeak, dB(C):					108.7
Начало/час 11:53	Общ трафик - брой МПС/период					Бр.МПС/h
						1098
	Трафик - брой ТМПС(t > 3.5t)					Бр. ТМПС/h
						56
Край/час 12:53	Средна скорост на потока за МПС - km/h					Vср., km/h
						50
	Средна скорост на ТМПС (t > 3.5t) - km/h					Vсрт., km/h
						40

Скорост на вятъра: 0,6 m/s
Температура на въздуха: 22°C
Относителна влажност на въздуха: 41%

spectri

Приложение №2.1

Пункт за измервания на шум - КАРНЕТ, гр. София 2022
Актуализация на СКШ на агломерация София, 2022г.

ЛОКАЦИЯ	Адрес	Координати X,m	Координати У,m	Идентиф.№	Забележка:
Лист:	бул.Д.Николаев-пред ИСУЛ			B19	
	Описание:				
Измерване	1 / 2 / 3 / 4 / 5			ОБЩО	
	Период време-продължителност, min			Прод., min.	
	15			15	
Дата: 17.08.2022 г.	Еквивалентно ниво на шума - LAeq, dB(A)			LAeq, dB(A)	
	73.1				
	Макс. ниво на шума - LAmax, dB(A):			86.4	
	Мин. ниво на шума - LAmin, dB(A):			57.8	
	Пиково ниво на шума - LCpeak, dB(C):			104.7	
Начало/час	Общ трафик - брой МПС/период			Бр.МПС/h	
10:31				3080	
	Трафик - брой ТМПС(t > 3.5t)			Бр. ТМПС/h	
				200	
Край/час	Средна скорост на потока за МПС - km/h			Vср., km/h	Скорост на вятъра: 0.3 m/s;
11:32				60	Температура на въздуха: 21 °C;
	Средна скорост на ТМПС (t > 3.5t) - km/h			Vср.т., km/h	Относителна влажност на въздуха: 43 %;
				40	

Пункт за измервания на шум - КАРНЕТ, гр. София 2022г.
Актуализация на СКШ на агломерация София, 2022г.

ЛОКАЦИЯ	Адрес:	Координати X,m	Координати У,m	Идентиф.№	Забележка:
Лист:	бул.Д.Николаев-пред ИСУЛ			B19	
	Описание:				
Измерване	1 / 2 / 3 / 4 / 5			ОБЩО	
	Период време-продължителност, min			Прод., min.	
	15			15	
Дата: 18.10.2022 г.	Еквивалентно ниво на шума - LAeq, dB(A)			LAeq, dB(A)	
	72.8				
	Макс. ниво на шума - LAmax, dB(A):			88.2	
	Мин. ниво на шума - LAmin, dB(A):			53.3	
	Пиково ниво на шума - LCpeak, dB(C):			105.9	
Начало/час	Общ трафик - брой МПС/период			Бр.МПС/h	
13:22				3684	
	Трафик - брой ТМПС(t > 3.5t)			Бр. ТМПС/h	
				208	
Край/час	Средна скорост на потока за МПС - km/h			Vср., km/h	Скорост на вятъра: 0.7 m/s;
14:22				60	Температура на въздуха: 21 °C;
	Средна скорост на ТМПС (t > 3.5t) - km/h			Vср.т., km/h	Относителна влажност на въздуха: 42 %;
				50	

spectri

Приложение №2.1

Пункт за измервания на шум - КАРНЕТ, гр. София 2022
Актуализация на СКШ на агломерация София, 2022г.

ЛОКАЦИЯ	Адрес:	Координати X,m	Координати Y,m	Идентиф.№	Забележка:
Лист:	бул.Сливница и ул.Дунав			B21	
	Описание:				
Измерване	1 | 2 | 3 | 4 | 5			ОБЩО	
	Период време-продължителност, min			Прод., min.	
	15			15	
Дата: 18.08.2022 г.	Еквивалентно ниво на шума - LAeq, dB(A)			LAeq, dB(A)	
	69.6				
	Макс. ниво на шума - LAmax, dB(A):			87.3	
	Мин. ниво на шума - LAmin, dB(A):			50.8	
	Пиково ниво на шума - LCpeak, dB(C):			107.2	
Начало/час 10:28	Общ трафик - брой МПС/период:			Бр.МПС/h	
				3720	
	Трафик - брой ТМПС(t > 3.5t)			Бр. ТМПС/h	
				248	
Край/час 11:28	Средна скорост на потока за МПС - km/h			Vср., km/h	Скорост на вятъра: 0.1 m/s Температура на въздуха: 23 °C Относителна влажност на въздуха: 42 %
				60	
	Средна скорост на ТМПС (t > 3.5t) - km/h			Vсрт., km/h	
				40	

Пункт за измервания на шум - КАРНЕТ, гр. София 2022
Актуализация на СКШ на агломерация София, 2022г.

ЛОКАЦИЯ	Адрес:	Координати X,m	Координати Y,m	Идентиф.№	Забележка:
Лист:	бул.Сливница и ул.Дунав			B21	
	Описание:				
Измерване	1 | 2 | 3 | 4 | 5			ОБЩО	
	Период време-продължителност, min			Прод., min.	
	15			15	
Дата: 19.10.2022 г.	Еквивалентно ниво на шума - LAeq, dB(A)			LAeq, dB(A)	
	73.4				
	Макс. ниво на шума - LAmax, dB(A):			84.8	
	Мин. ниво на шума - LAmin, dB(A):			51.9	
	Пиково ниво на шума - LCpeak, dB(C):			102.2	
Начало/час 13:07	Общ трафик - брой МПС/период:			Бр.МПС/h	
				3680	
	Трафик - брой ТМПС(t > 3.5t)			Бр. ТМПС/h	
				260	
Край/час 14:07	Средна скорост на потока за МПС - km/h			Vср., km/h	Скорост на вятъра: 0.1 m/s Температура на въздуха: 20 °C Относителна влажност на въздуха: 51 %
				60	
	Средна скорост на ТМПС (t > 3.5t) - km/h			Vсрт., km/h	
				50	

spectri

Приложение №2.1

Пункт за измервания на шум - КАРНЕТ, гр. София 2022
Актуализация на СКШ на агломерация София, 2022г.

ЛОКАЦИЯ	Адрес:	Координати X,m	Координати У,m	Идентиф.№	Забележка:
Лист:	бул.Вл.Вазов и ул.Панайот Хитов			B23	
	Описание: [redacted]				
Измерване	1 / 2 / 3 / 4 / 5			ОБЩО	
	Период време-продължителност, min			Прод., min.	
	15			60	
Дата: 18.08.2022 г.	Еквивалентно ниво на шума - LAeq, dB(A)			LAeq, dB(A)	
	62.8				
	Макс. ниво на шума - LAmax, dB(A):			63.4	
	Мин. ниво на шума - LAmin, dB(A):			47.9	
	Пиково ниво на шума - LCpeak, dB(C):			98.7	
Начало/час	Общ трафик - брой МПС/период			Бр.МПС/h	
10:00				1084	
	Трафик - брой ТМПС(t > 3.5t)			Бр. ТМПС/h	
				32	
Край/час	Средна скорост на потока за МПС - km/h			Vср., km/h	[redacted]
11:00				50	
	Средна скорост на ТМПС (t > 3.5t) - km/h			Vср., km/h	
				40	

Пункт за измервания на шум - КАРНЕТ, гр. София 2022
Актуализация на СКШ на агломерация София, 2022г.

ЛОКАЦИЯ	Адрес:	Координати X,m	Координати У,m	Идентиф.№	Забележка:
Лист:	бул.Вл.Вазов и ул.Панайот Хитов			B23	
	Описание: [redacted]				
Измерване	1 / 2 / 3 / 4 / 5			ОБЩО	
	Период време-продължителност, min			Прод., min.	
	15			15	
Дата: 11.10.2022 г.	Еквивалентно ниво на шума - LAeq, dB(A)			LAeq, dB(A)	
	55.69				
	Макс. ниво на шума - LAmax, dB(A):			60.55	
	Мин. ниво на шума - LAmin, dB(A):			45.09	
	Пиково ниво на шума - LCpeak, dB(C):			96.24	
Начало/час	Общ трафик - брой МПС/период			Бр.МПС/h	
13:51				1312	
	Трафик - брой ТМПС(t > 3.5t)			Бр. ТМПС/h	
				64	
Край/час	Средна скорост на потока за МПС - km/h			Vср., km/h	[redacted]
14:51				50	
	Средна скорост на ТМПС (t > 3.5t) - km/h			Vср., km/h	
				40	

spectri

Приложение №2.1

Пункт за измервания на шум - КАРНЕТ, гр. София 2022
Актуализация на СКШ на агломерация София, 2022г.

ЛОКАЦИЯ	Адрес:	Координати X,m	Координати Y,m	Идентиф.№	Забележка:
Лист:	ул.Васил Кънчев и ул.Ангел Войвода			B24	
	Описание:				
Измерване	1 / 2 / 3 / 4 / 5			ОБЩО	
	Период време-продължителност, min			Прод., min.	
	60			60	
Дата: 16.08.2022 г.	Еквивалентно ниво на шума - LAeq, dB(A)			LAeq, dB(A)	
	65.1				
	Макс. ниво на шума - LAmax, dB(A):			95.8	
	Мин. ниво на шума - LAmin, dB(A):			47.3	
	Пиково ниво на шума - LCpeak, dB(C):			108.2	
Начален час 13:09	Общ трафик - брой МПС/период			Бр.МПС/h	
				1220	
	Трафик - брой ТМПС(t > 3.5t)			Бр. ТМПС/h	
				120	
Краен час 14:09	Средна скорост на потока за МПС - km/h			Vср., km/h	Скорост на вятъра: 0,0 m/s; Температура на въздуха: 28°C; Относителна влажност на въздуха: 47%
				40	
	Средна скорост на ТМПС (t > 3.5t) - km/h			Vср.т., km/h	
				40	

Пункт за измервания на шум - КАРНЕТ, гр. София 2022
Актуализация на СКШ на агломерация София, 2022г.

ЛОКАЦИЯ	Адрес:	Координати X,m	Координати Y,m	Идентиф.№	Забележка:
Лист:	ул.Васил Кънчев и ул.Ангел Войвода			B24	
	Описание:				
Измерване	1 / 2 / 3 / 4 / 5			ОБЩО	
	Период време-продължителност, min			Прод., min.	
	60			60	
Дата: 18.10.2022 г.	Еквивалентно ниво на шума - LAeq, dB(A)			LAeq, dB(A)	
	64.35				
	Макс. ниво на шума - LAmax, dB(A):			83.40	
	Мин. ниво на шума - LAmin, dB(A):			48.38	
	Пиково ниво на шума - LCpeak, dB(C):			104.49	
Начален час 12:01	Общ трафик - брой МПС/период			Бр.МПС/h	
				6[illegible]	
	Трафик - брой ТМПС(t > 3.5t)			Бр. ТМПС/h	
				50	
Краен час 13:01	Средна скорост на потока за МПС - km/h			Vср., km/h	Температура на въздуха: 21°C; Относителна влажност на въздуха: [illegible]
				40	
	Средна скорост на ТМПС (t > 3.5t) - km/h			Vср.т., km/h	
				40	

spectri

Приложение №2.1

Пункт за измервания на шум - КАРНЕТ, гр. София 2022
Актуализация на СКШ на агломерация София, 2022г.

ЛОКАЦИЯ	Адрес:	Координати X,m	Координати Y,m	Идентиф.№	Забележка:
Лист:	ул.Макгахан и ул.Уошбърн			B25	
	Описание:				
Измерване	1	2	3	4	5	ОБЩО
	Период време-продължителност, min					Прод., min.
	60					60
Дата: 19.08.2022 г.	Еквивалентно ниво на шума - LAeq, dB(A)					LAeq, dB(A)
	67.7					
	Макс. ниво на шума - LAmax, dB(A):					84.3
	Мин. ниво на шума - LAmin, dB(A):					51.1
	Пиково ниво на шума - LCpeak, dB(C):					105.7
Начало/час 11:23	Общ трафик - брой МПС/период					Бр.МПС/h
						599
	Трафик - брой ТМПС(t > 3.5t)					Бр. ТМПС/h
						86
Край/час 12:23	Средна скорост на потока за МПС - km/h					Vср., km/h
						40
	Средна скорост на ТМПС (t > 3.5t) - km/h					Vср.т., km/h
						30

Скорост на вятъра: 0,5 m/s;
Температура на въздуха: 24°C;
Относителна влажност на въздуха: 60%

Пункт за измервания на шум - КАРНЕТ, гр. София 2022
Актуализация на СКШ на агломерация София, 2022г.

ЛОКАЦИЯ	Адрес:	Координати X,m	Координати Y,m	Идентиф.№	Забележка:
Лист:	ул.Макгахан и ул.Уошбърн			B25	
	Описание:				
Измерване	1	2	3	4	5	ОБЩО
	Период време-продължителност, min					Прод., min.
	60					60
Дата: 18.10.2022 г.	Еквивалентно ниво на шума - LAeq, dB(A)					LAeq, dB(A)
	68.4					
	Макс. ниво на шума - LAmax, dB(A):					90.2
	Мин. ниво на шума - LAmin, dB(A):					50.4
	Пиково ниво на шума - LCpeak, dB(C):					113.2
Начало/час 11:53	Общ трафик - брой МПС/период					Бр.МПС/h
						674
	Трафик - брой ТМПС(t > 3.5t)					Бр. ТМПС/h
						74
Край/час 12:53	Средна скорост на потока за МПС - km/h					Vср., km/h
						50
	Средна скорост на ТМПС (t > 3.5t) - km/h					Vср.т., km/h
						40

Температура на въздуха: 20°C;
Относителна влажност на въздуха: 93%;

spectri

Приложение №2.1

Пункт за измервания на шум - КАРНЕТ, гр. София 2022
Актуализация на СКШ на агломерация София, 2022г.

ЛОКАЦИЯ	Адрес:	Координати X,m	Координати Y,m	Идентиф.№	Забележка:
Лист:	ул.Тодорини кули и ул.Йоаким Груев			B28	
	Описание:				
Измерване	1	2	3	4	5	ОБЩО
	Период време-продължителност, min					Прод., min.
	60					60
Дата: 16.08.2022 г.	Еквивалентно ниво на шума - LAeq, dB(A)					LAeq, dB(A)
	65.6					
	Макс. ниво на шума - LAmax, dB(A):					90.9
	Мин. ниво на шума - LAmin, dB(A):					43.7
	Пиково ниво на шума - LCpeak, dB(C):					107.4
Начало/час 12:02	Общ трафик - брой МПС/период					Бр.МПС/h
						718
	Трафик - брой ТМПС(t > 3.5t)					Бр. ТМПС/h
						46
Край/час 13:02	Средна скорост на потока за МПС - km/h					Vср., km/h
						40
	Средна скорост на ТМПС (t > 3.5t) - km/h					Vср.т., km/h
						30

Пункт за измервания на шум - КАРНЕТ, гр. София 2022
Актуализация на СКШ на агломерация София, 2022г.

ЛОКАЦИЯ	Адрес:	Координати X,m	Координати Y,m	Идентиф.№	Забележка:
Лист:	ул. Тодорини кули и ул.Йоаким Груев			B28	
	Описание:				
Измерване	1	2	3	4	5	ОБЩО
	Период време-продължителност, min					Прод., min.
	60					60
Дата: 14.10.2022 г.	Еквивалентно ниво на шума - LAeq, dB(A)					LAeq, dB(A)
	63.39					
	Макс. ниво на шума - LAmax, dB(A):					83.1
	Мин. ниво на шума - LAmin, dB(A):					48.68
	Пиково ниво на шума - LCpeak, dB(C):					104.62
Начало/час 10:52	Общ трафик - брой МПС/период					Бр.МПС/h
						780
	Трафик - брой ТМПС(t > 3.5t)					Бр. ТМПС/h
						40
Край/час 11:52	Средна скорост на потока за МПС - km/h					Vср., km/h
						40
	Средна скорост на ТМПС (t > 3.5t) - km/h					Vср.т., km/h
						30

spectri

Приложение №2.1

Пункт за измервания на шум - КАРНЕТ, гр. София 2022
Актуализация на СКШ на агломерация София, 2022г.

ЛОКАЦИЯ	Адрес:	Координати X,m	Координати Y,m	Идентиф.№	Забележка:
Лист:	бул.Вл.Вазов и ул.Ген.Инзов			831	
	Описание:				
Измерване	1 / 2 / 3 / 4 / 5			ОБЩО	
	Период време-продължителност, min			Прод., min.	
	60			60	
Дата: 05.08.2022 г.	Еквивалентно ниво на шума - LAeq, dB(A)			LAeq, dB(A)	
	64.95				
	Макс. ниво на шума - LAmax, dB(A):			83.99	
	Мин. ниво на шума - LAmin, dB(A):			45.26	
	Пиково ниво на шума - LCpeak, dB(C):			103.81	
Начало/час 13:13	Общ трафик - брой МПС/период			Бр.МПС/h	
				680	
	Трафик - брой ТМПС(t > 3.5t)			Бр. ТМПС/h	
				82	
Край/час 14:13	Средна скорост на потока за МПС - km/h			Vср., km/h	
				30	
	Средна скорост на ТМПС (t > 3.5t) - km/h			Vсрт., km/h	
				30	

Пункт за измервания на шум - КАРНЕТ, гр. София 2022
Актуализация на СКШ на агломерация София, 2022г.

ЛОКАЦИЯ	Адрес:	Координати X,m	Координати Y,m	Идентиф.№	Забележка:
Лист:	бул.Вл.Вазов и ул.Ген.Инзов			831	
	Описание:				
Измерване	1 / 2 / 3 / 4 / 5			ОБЩО	
	Период време-продължителност, min			Прод., min.	
	60			60	
Дата: 12.10.2022 г.	Еквивалентно ниво на шума - LAeq, dB(A)			LAeq, dB(A)	
	63.8				
	Макс. ниво на шума - LAmax, dB(A):			85.1	
	Мин. ниво на шума - LAmin, dB(A):			47.8	
	Пиково ниво на шума - LCpeak, dB(C):			104.2	
Начало/час 11:02	Общ трафик - брой МПС/период			Бр.МПС/h	
				775	
	Трафик - брой ТМПС(t > 3.5t)			Бр. ТМПС/h	
				108	
Край/час 12:05	Средна скорост на потока за МПС - km/h			Vср., km/h	
				50	Температура на въздуха: 20 °C;
	Средна скорост на ТМПС (t > 3.5t) - km/h			Vсрт., km/h	Относителна влажност на въздуха: 51 %;
				30	

spectri

Приложение №2.1

Пункт за измервания на шум - КАРНЕТ, гр. София 2022
Актуализация на СКШ на агломерация София, 2022г.

ЛОКАЦИЯ	Адрес:	Координати X,m	Координати Y,m	Идентиф.№	Забележка:
Лист:	ул.Поп Груйо и ул.Хан Кардам			B32	
	Описание:				
Измерване	1	2	3	4	5	ОБЩО
	Период време-продължителност, min					Прод., min.
	60					60
Дата: 05.08.2022 г.	Еквивалентно ниво на шума - LAeq, dB(A)					LAeq, dB(A)
	56.58					
	Макс. ниво на шума - LAmax, dB(A):					79.7
	Мин. ниво на шума - LAmin, dB(A):					33.43
	Пиково ниво на шума - LCpeak, dB(C):					100.22
Начало/час 10:35	Общ трафик - брой МПС/период					Бр.МПС/h
						27
	Трафик - брой ТМПС(t > 3.5t)					Бр. ТМПС/h
						0
Край/час 11:35	Средна скорост на потока за МПС - km/h					Vср., km/h
						30
	Средна скорост на ТМПС (t > 3.5t) - km/h					Vср.т., km/h

Пункт за измервания на шум - КАРНЕТ, гр. София 2022
Актуализация на СКШ на агломерация София, 2022г.

ЛОКАЦИЯ	Адрес:	Координати X,m	Координати Y,m	Идентиф.№	Забележка:
Лист:	ул.Поп Груйо и ул.Хан Кардам			B32	
	Описание:				
Измерване	1	2	3	4	5	ОБЩО
	Период време-продължителност, min					Прод., min.
	60					60
Дата: 14.10.2022 г.	Еквивалентно ниво на шума - LAeq, dB(A)					LAeq, dB(A)
	57					
	Макс. ниво на шума - LAmax, dB(A):					[illegible]
	Мин. ниво на шума - LAmin, dB(A):					41.8
	Пиково ниво на шума - LCpeak, dB(C):					104.3
Начало/час 10:41	Общ трафик - брой МПС/период					Бр.МПС/h
						36
	Трафик - брой ТМПС(t > 3.5t)					Бр. ТМПС/h
						0
Край/час 11:46	Средна скорост на потока за МПС - km/h					Vср., km/h
						40
	Средна скорост на ТМПС (t > 3.5t) - km/h					Vср.т., km/h

spectri

Приложение №2.1

Пункт за измервания на шум - КАРНЕТ, гр. София 2022
Актуализация на СКШ на агломерация София, 2022г.

ЛОКАЦИЯ	Адрес:	Координати X,m	Координати У,m	Идентиф.№	Забележка:
Лист:	бул.Ботевградско шосе-ул.55			B34	
	Описание:				

Измерване	1	2	3	4	5	ОБЩО
	Период време-продължителност, min					Прод., min.
	15					15
Дата: 05.08.2022 г.	Еквивалентно ниво на шума - LAeq, dB(A)					LAeq, dB(A)
	59.05					
	Макс. ниво на шума - LAmax, dB(A):					70.15
	Мин. ниво на шума - LAmin, dB(A):					49.68
	Пиково ниво на шума - LCpeak, dB(C):					80.5
Начало/час 12:29	Общ трафик - брой МПС/период					Бр.МПС/h
						2880
	Трафик - брой ТМПС(t > 3.5t)					Бр. ТМПС/h
						200
Край/час 13:30	Средна скорост на потока за МПС - km/h					Vср., km/h
						80
	Средна скорост на ТМПС (t > 3.5t) - km/h					Vср.т., km/h
						70

Скорост на вятъра: 0.0 m/s;
Температура на въздуха: 31 °C;
Относителна влажност на въздуха: 52 %

Пункт за измервания на шум - КАРНЕТ, гр. София 2022
Актуализация на СКШ на агломерация София, 2022г.

ЛОКАЦИЯ	Адрес:	Координати X,m	Координати У,m	Идентиф.№	Забележка:
Лист:	бул.Ботевградско шосе-ул.55			B34	
	Описание:				

Измерване	1	2	3	4	5	ОБЩО
	Период време-продължителност, min					Прод., min.
	15					15
Дата: 12.10.2022 г.	Еквивалентно ниво на шума - LAeq, dB(A)					LAeq, dB(A)
	62					
	Макс. ниво на шума - LAmax, dB(A):					78.7
	Мин. ниво на шума - LAmin, dB(A):					53
	Пиково ниво на шума - LCpeak, dB(C):					97.1
Начало/час 13:10	Общ трафик - брой МПС/период					Бр.МПС/h
						2680
	Трафик - брой ТМПС(t > 3.5t)					Бр. ТМПС/h
						344
Край/час 14:10	Средна скорост на потока за МПС - km/h					Vср., km/h
						70
	Средна скорост на ТМПС (t > 3.5t) - km/h					Vср.т., km/h
						60

Температура на въздуха: 20 °C;
Относителна влажност на въздуха: 58 %;

spectri

Приложение №2.1

Пункт за измервания на шум - КАРНЕТ, гр. София 2022
Актуализация на СКШ на агломерация София, 2022г.

ЛОКАЦИЯ	Адрес:	Координати X,m	Координати Y,m	Идентиф.№	Забележка:
Лист:	ул.Първа българска армия и ул.София			B38	
	Описание:				
Измерване	1 | 2 | 3 | 4 | 5			ОБЩО	
	Период време-продължителност, min			Прод., min.	
	60			60	
Дата: 12.08.2022 г.	Еквивалентно ниво на шума - LAeq, dB(A)			LAeq, dB(A)	
	65.32				
	Макс. ниво на шума - LAmax, dB(A):			83.85	
	Мин. ниво на шума - LAmin, dB(A):			42.13	
	Пиково ниво на шума - LCpeak, dB(C):			104.78	
Начало/час 11:45	Общ трафик - брой МПС/период			Бр.МПС/h	
				490	
	Трафик - брой ТМПС(t > 3.5t)			Бр. ТМПС/h	
				35	
Край/час 12:45	Средна скорост на потока за МПС - km/h			Vср., km/h	Температура на въздуха: 21°C Относителна влажност на въздуха: 45%
				60	
	Средна скорост на ТМПС (t > 3.5t) - km/h			Vсрт., km/h	
				50	

Пункт за измервания на шум - КАРНЕТ, гр. София 2022
Актуализация на СКШ на агломерация София, 2022г.

ЛОКАЦИЯ	Адрес:	Координати X,m	Координати Y,m	Идентиф.№	Забележка:
Лист:	ул.Първа българска армия и ул.София			B38	
	Описание:				
Измерване	1 | 2 | 3 | 4 | 5			ОБЩО	
	Период време-продължителност, min			Прод., min.	
	60			60	
Дата: 17.10.2022 г.	Еквивалентно ниво на шума - LAeq, dB(A)			LAeq, dB(A)	
	67.71				
	Макс. ниво на шума - LAmax, dB(A):			89.48	
	Мин. ниво на шума - LAmin, dB(A):			46.1	
	Пиково ниво на шума - LCpeak, dB(C):			106.61	
Начало/час 11:45	Общ трафик - брой МПС/период			Бр МПС/h	
				460	
	Трафик - брой ТМПС(t > 3.5t)			Бр. ТМПС/h	
				38	
Край/час 12:45	Средна скорост на потока за МПС - km/h			Vср., km/h	Скорост на вятъра: 0.6 m/s Температура на въздуха: 21°C Относителна влажност на въздуха: 45%
				50	
	Средна скорост на ТМПС (t > 3.5t) - km/h			Vсрт., km/h	
				50	

spectri

Приложение №2.1

Пункт за измервания на шум - **КАРНЕТ**, гр. София 2022
Актуализация на СКШ на агломерация София, 2022г.

ЛОКАЦИЯ	Адрес:	Координати X,m	Координати У,m	Идентиф.№	Забележка:
Лист:	Бул.Рожен и ул.Свободна			B46	
	Описание:				
Измерване	1 / 2 / 3 / 4 / 5			ОБЩО	
	Период време-продължителност, min			Прод., min.	
	60			60	
Дата: 01.08.2022 г.	Еквивалентно ниво на шума - LAeq, dB(A)			LAeq, dB(A)	
	67.39				
	Макс. ниво на шума - LAmax, dB(A)			93	
	Мин. ниво на шума - LAmin, dB(A):			44.36	
	Пиково ниво на шума - LCpeak, dB(C):			110.43	
Начало/час	Общ трафик - брой МПС/период			Бр.МПС/h	
14:14				1350	
	Трафик - брой ТМПС(t > 3.5t)			Бр. ТМПС/h	
				90	
Край/час	Средна скорост на потока за МПС - km/h			Vср., km/h	Скорост на вятъра: [illegible] m/s; Температура на въздуха: [illegible]°C; Относителна влажност на въздуха: [illegible]%
15:14				60	
	Средна скорост на ТМПС (t > 3.5t) - km/h			Vср.т., km/h	
				50	

Пункт за измервания на шум - **КАРНЕТ**, гр. София 2022
Актуализация на СКШ на агломерация София, 2022г.

ЛОКАЦИЯ	Адрес:	Координати X,m	Координати У,m	Идентиф.№	Забележка:
Лист:	Бул.Рожен и ул.Свободна			B46	
	Описание:				
Измерване	1 / 2 / 3 / 4 / 5			ОБЩО	
	Период време-продължителност, min			Прод., min.	
	60			60	
Дата: 05.10.2022 г.	Еквивалентно ниво на шума - LAeq, dB(A)			LAeq, dB(A)	
	67.1				
	Макс. ниво на шума - LAmax, dB(A):			88	
	Мин. ниво на шума - LAmin, dB(A):			44	
	Пиково ниво на шума - LCpeak, dB(C):			104.6	
Начало/час	Общ трафик - брой МПС/период			Бр.МПС/h	
12:23				1900	
	Трафик - брой ТМПС(t > 3.5t)			Бр. ТМПС/h	
				118	
Край/час	Средна скорост на потока за МПС - km/h			Vср., km/h	Скорост на вятъра: 1.0 m/s; Температура на въздуха: 20°C; Относителна влажност на въздуха: [illegible]%
13:23				60	
	Средна скорост на ТМПС (t > 3.5t) - km/h			Vср.т., km/h	
				50	

spectri

Приложение №2.1

Пункт за измервания на шум - КАРНЕТ, гр. София 2022
Актуализация на СКШ на агломерация София, 2022г.

ЛОКАЦИЯ	Адрес:	Координати X,m	Координати Y,m	Идентиф.№	Забележка:
Лист:	Бул. Драган Цанков, ул. Атанас Далчев			C1	
	Описание:				
Измерване	1 / 2 / 3 / 4 / 5			ОБЩО	
	Период време-продължителност, min			Прод., min.	
	60			60	
Дата: 10.08.2022 г.	Еквивалентно ниво на шума - LAeq, dB(A)			LAeq, dB(A)	
	61.27				
	Макс. ниво на шума - LAmax, dB(A):			69.44	
	Мин. ниво на шума - LAmin, dB(A):			47.47	
	Пиково ниво на шума - LCpeak, dB(C):			96.35	
Начало/час	Общ трафик - брой МПС/период			Бр.МПС/h	
13:43				73	
	Трафик - брой ТМПС(t > 3.5t)			Бр. ТМПС/h	
				0	
Край/час	Средна скорост на потока за МПС - km/h			Vср., km/h	Скорост на вятъра: 0.0 m/s; Температура на въздуха: 29 °C; Относителна влажност на въздуха: 49 %;
14:43				30	
	Средна скорост на ТМПС (t > 3.5t) - km/h			Vср.т., km/h	
				30	

Пункт за измервания на шум - КАРНЕТ, гр. София 2022
Актуализация на СКШ на агломерация София, 2022г.

ЛОКАЦИЯ	Адрес:	Координати X,m	Координати Y,m	Идентиф.№	Забележка:
Лист:	Бул. Драган Цанков, ул. Атанас Далчев			C1	
	Описание:				
Измерване	1 / 2 / 3 / 4 / 5			ОБЩО	
	Период време-продължителност, min			Прод., min.	
	60			60	
Дата: 10.10.2022 г.	Еквивалентно ниво на шума - LAeq, dB(A)			LAeq, dB(A)	
	62.9				
	Макс. ниво на шума - LAmax, dB(A):			80.4	
	Мин. ниво на шума - LAmin, dB(A):			47.3	
	Пиково ниво на шума - LCpeak, dB(C):			97.8	
Начало/час	Общ трафик - брой МПС/период			Бр.МПС/h	
12:31				194	
	Трафик - брой ТМПС(t > 3.5t)			Бр. ТМПС/h	
				2	
Край/час	Средна скорост на потока за МПС - km/h			Vср., km/h	Скорост на вятъра: 0.5 m/s; Температура на въздуха: 21 °C; Относителна влажност на въздуха: 48 %;
13:31				30	
	Средна скорост на ТМПС (t > 3.5t) - km/h			Vср.т., km/h	
				20	

spectri

Приложение №2.1

Пункт за измервания на шум - КАРНЕТ, гр. София 2022
Актуализация на СКШ на агломерация София, 2022г.

ЛОКАЦИЯ	Адрес:	Координати X,m	Координати У,m	Идентиф.№	Забележка:
Лист:	бул. Драган Цанков, м/у ул. Св. Пимен Зографски и ул. Васил Кънчев			C2	
	Описание:				
Измерване	1 / 2 / 3 / 4 / 5			ОБЩО	
	Период време-продължителност, min			Прод., min.	
	60			60	
Дата: 10.08.2022 г.	Еквивалентно ниво на шума - LAeq, dB(A)			LAeq, dB(A)	
	63.13				
	Макс. ниво на шума - LAmax, dB(A):			77.27	
	Мин. ниво на шума - LAmin, dB(A):			50.87	
	Пиково ниво на шума - LCpeak, dB(C):			99.08	
Начало/час 12:08	Общ трафик - брой МПС/период			Бр. МПС/h	
				1020	
	Трафик - брой ТМПС(t > 3.5t)			Бр. ТМПС/h	
				48	
Край/час 13:08	Средна скорост на потока за МПС - km/h			Vср., km/h	Температура на въздуха: 27 °C; Относителна влажност на въздуха: 51 %;
				40	
	Средна скорост на ТМПС (t > 3.5t) - km/h			Vср.т., km/h	
				30	

Пункт за измервания на шум - КАРНЕТ, гр. София 2022
Актуализация на СКШ на агломерация София, 2022г.

ЛОКАЦИЯ	Адрес:	Координати X,m	Координати У,m	Идентиф.№	Забележка:
Лист:	бул. Драган Цанков, м/у ул. Св. Пимен Зографски и ул. Васил Кънчев			C2	
	Описание:				
Измерване	1 / 2 / 3 / 4 / 5			ОБЩО	
	Период време-продължителност, min			Прод., min.	
	60			60	
Дата: 10.10.2022 г.	Еквивалентно ниво на шума - LAeq, dB(A)			LAeq, dB(A)	
	64.4				
	Макс. ниво на шума - LAmax, dB(A):			81	
	Мин. ниво на шума - LAmin, dB(A):			52.9	
	Пиково ниво на шума - LCpeak, dB(C):			102.2	
Начало/час 11:09	Общ трафик - брой МПС/период			Бр.МПС/h	
				1764	
	Трафик - брой ТМПС(t > 3.5t)			Бр. ТМПС/h	
				78	
Край/час 12:09	Средна скорост на потока за МПС - km/h			Vср., km/h	Скорост на вятъра: 0.5 m/s; Температура на въздуха: 21 °C; Относителна влажност на въздуха: 50 %;
				40	
	Средна скорост на ТМПС (t > 3.5t) - km/h			Vср.т., km/h	
				40	

spectri

Приложение №2.1

Пункт за измервания на шум - КАРНЕТ, гр. София 2022
Актуализация на СКШ на агломерация София, 2022г.

ЛОКАЦИЯ	Адрес:	Координати X,m	Координати Y,m	Идентиф.№	Забележки:
Лист:	ул. Проф. Марко Семов и ул. А. Сахаров			С3	
	Описание:				
Измерване	1 / 2 / 3 / 4 / 5			ОБЩО	
	Период време-продължителност, min			Прод., min.	
	60			60	
Дата: 01.08.2022 г.	Еквивалентно ниво на шума - LAeq, dB(A)			LAeq, dB(A)	
	73.2				
	Макс. ниво на шума - LAmax, dB(A):			96.5	
	Мин. ниво на шума - LAmin, dB(A):			46.4	
	Пиково ниво на шума - LCpeak, dB(C):			125.1	
Начало/час 10:38	Общ трафик - брой МПС/период			Бр.МПС/h	
				748	
	Трафик - брой ТМПС(t > 3.5t)			Бр. ТМПС/h	
				4	
Край/час 11:36	Средна скорост на потока за МПС - km/h			Vср., km/h	
				60	Температура на въздуха: 28°C; Относителна влажност на въздуха: 41%;
	Средна скорост на ТМПС (t > 3.5t) - km/h			Vср.т., km/h	
				40	

Пункт за измервания на шум - КАРНЕТ, гр. София 2022
Актуализация на СКШ на агломерация София, 2022г.

ЛОКАЦИЯ	Адрес:	Координати X,m	Координати Y,m	Идентиф.№	Забележки:
Лист:	ул. Проф. Марко Семов и ул. А. Сахаров			С3	
	Описание:				
Измерване	1 / 2 / 3 / 4 / 5			ОБЩО	
	Период време-продължителност, min			Прод., min.	
	60			60	
Дата: 10.10.2022 г.	Еквивалентно ниво на шума - LAeq, dB(A)			LAeq, dB(A)	
	71.1				
	Макс. ниво на шума - LAmax, dB(A):			95.6	
	Мин. ниво на шума - LAmin, dB(A):			43.3	
	Пиково ниво на шума - LCpeak, dB(C):			111.6	
Начало/час 9:58	Общ трафик - брой МПС/период			Бр.МПС/h	
				954	
	Трафик - брой ТМПС(t > 3.5t)			Бр. ТМПС/h	
				26	
Край/час 10:58	Средна скорост на потока за МПС - km/h			Vср., km/h	
				60	Температура на въздуха: 20°C; Относителна влажност на въздуха: 48%;
	Средна скорост на ТМПС (t > 3.5t) - km/h			Vср.т., km/h	
				50	

spectri

Приложение №2.1

Пункт за измервания на шум - КАРНЕТ, гр. София 2022
Актуализация на СКШ на агломерация София, 2022г.

ЛОКАЦИЯ	Адрес:	Координати X,m	Координати Y,m	Идентиф.№	Забележка:
Лист:	гр.София, ул. Акад. Ст. Младенов, ул. Ат. Иширков			С4	
	Описание:				
Измерване	1 / 2 / 3 / 4 / 5			ОБЩО	
	Период време-продължителност, min			Прод., min.	
	60			60	
Дата: 2.8.2022	Еквивалентно ниво на шума - Laeq, dB(A)			Laeq, dB(A)	
	68.63				
	Макс. ниво на шума - LAmax, dB(A):			80.94	
	Мин. ниво на шума - LAmin, dB(A):			46.13	
	Пиково ниво на шума - LCpeaq, dB (C):			100.56	
Начало/час 13:00	Общ трафик - брой ЛМПС/период			Бр.ЛМПС/h	
				642	
	Трафик - брой ТМПС(t > 3.5t)			Бр. ТМПС/h	
				84	
Край/час 14:00	Средна скорост на потока за МПС - km/h			Vср., km/h	Скорост на вятъра: 0.6 m/s; Температура на въздуха: 20 °C; Относителна влажност на въздуха: 45 %;
				50	
	Средна скорост на ТМПС (t > 3.5t) - km/h			Vсрт., km/h	
				40	

Пункт за измервания на шум - КАРНЕТ, гр. София 2022
Актуализация на СКШ на агломерация София, 2022г.

ЛОКАЦИЯ	Адрес:	Координати X,m	Координати Y,m	Идентиф.№	Забележка:
Лист:	гр.София, ул. Акад. Ст. Младенов, ул. Ат. Иширков			С4	
	Описание:				
Измерване	1 / 2 / 3 / 4 / 5			ОБЩО	
	Период време-продължителност, min			Прод., min.	
	60			60	
Дата: 27.10.2022	Еквивалентно ниво на шума - Laeq, dB(A)			Laeq, dB(A)	
	70.5				
	Макс. ниво на шума - LAmax, dB(A):			83.8	
	Мин. ниво на шума - LAmin, dB(A):			49.8	
	Пиково ниво на шума - LCpeaq, dB (C):			103.9	
Начало/час 9:15	Общ трафик - брой ЛМПС/период			Бр.ЛМПС/h	
				694	
	Трафик - брой ТМПС(t > 3.5t)			Бр. ТМПС/h	
				138	
Край/час 10:15	Средна скорост на потока за МПС - km/h			Vср., km/h	Скорост на вятъра: [illegible]; Температура на въздуха: 23 °C; Относителна влажност на въздуха: 45 %;
				50	
	Средна скорост на ТМПС (t > 3.5t) - km/h			Vсрт., km/h	
				40	

spectri

Приложение №2.1

Пункт за измервания на шум - КАРНЕТ, гр. София 2022

Актуализация на СКШ на агломерация София, 2022г.

ЛОКАЦИЯ	Адрес:	Координати X,m	Координати Y,m	Идентиф.№	Забележка:
Лист:	гр.София, Околовръстен път м/у Бистришко шосе и ул. 183			C5	
	Описание:				
Измерване	1 | 2 | 3 | 4 | 5			ОБЩО	
	Период време-продължителност, min			Прод., min.	
	90			60	
Дата: 1.8.2022	Еквивалентно ниво на шума - Laeq, dB(A)			Laeq, dB(A)	
	78.42				
	Макс. ниво на шума - LAmax, dB(A):			92.81	
	Мин. ниво на шума - LAmin, dB(A):			68.83	
	Пиково ниво на шума - LCpeaq, dB (C):			106.2	
Начало/час	Общ трафик - брой ЛМПС/период			Бр.ЛМПС/h	
16:00				1784	
	Трафик - брой ТМПС(t > 3.5t)			Бр. ТМПС/h	
				564	
Край/час	Средна скорост на потока за МПС - km/h			Vср., km/h	Скорост на вятъра: 0,6 m/s; Температура на въздуха: 30°C; Относителна влажност на въздуха: 44%
17:00				90	
	Средна скорост на ТМПС (t > 3.5t) - km/h			Vср.т , km/h	
				80	

Пункт за измервания на шум - КАРНЕТ, гр. София 2022

Актуализация на СКШ на агломерация София, 2022г.

ЛОКАЦИЯ	Адрес:	Координати X,m	Координати Y,m	Идентиф.№	Забележка:
Лист:	гр.София, Околовръстен път м/у Бистришко шосе и ул. 183			C5	
	Описание:				
Измерване	1 | 2 | 3 | 4 | 5			ОБЩО	
	Период време-продължителност, min			Прод., min.	
	60			60	
Дата: 11.10.2022	Еквивалентно ниво на шума - Laeq, dB(A)			Laeq, dB(A)	
	71.6				
	Макс. ниво на шума - LAmax, dB(A):			90.2	
	Мин. ниво на шума - LAmin, dB(A):			49.7	
	Пиково ниво на шума - LCpeaq, dB (C):			106.1	
Начало/час	Общ трафик - брой ЛМПС/период			Бр.ЛМПС/h	
10:00				870	
	Трафик - брой ТМПС(t > 3.5t)			Бр. ТМПС/h	
				76	
Край/час	Средна скорост на потока за МПС - km/h			Vср., km/h	Температура на въздуха: 19,1°C; Относителна влажност на въздуха: 16,2%
11:00				90	
	Средна скорост на ТМПС (t > 3.5t) - km/h			Vср.т., km/h	
				80	

spectri

Приложение №2.1

Пункт за измервания на шум - КАРНЕТ, гр. София 2022
Актуализация на СКШ на агломерация София, 2022г.

ЛОКАЦИЯ	Адрес:	Координати X,m	Координати У,m	Идентиф.№	Забележка:
Лист:	гр.София, Околовръстен път, Царско село			С6	
	Описание:				
Измерване	1	2	3	4	5	ОБЩО
	Период време-продължителност, min					Прод., min.
	60					60
Дата: 1.8.2022	Еквивалентно ниво на шума - Laeq, dB(A)					Laeq, dB(A)
	77.51					
	Макс. ниво на шума - LAmax, dB(A):					92.48
	Мин. ниво на шума - LAmin, dB(A):					68.78
	Пиково ниво на шума - LCpeaq, dB (C):					106.9
Начало/час	Общ трафик - брой ЛМПС/период					Бр.ЛМПС/h
14:00						5830
	Трафик - брой ТМПС(t > 3.5t)					Бр. ТМПС/h
						670
Край/час	Средна скорост на потока за МПС - km/h					Vср., km/h
16:00						80
	Средна скорост на ТМПС (t > 3.5t) - km/h					Vср.т., km/h
						70

Температура на въздуха: 30°C;
Относителна влажност на въздуха: 44%

Пункт за измервания на шум - КАРНЕТ, гр. София 2022
Актуализация на СКШ на агломерация София, 2022г.

ЛОКАЦИЯ	Адрес:	Координати X,m	Координати У,m	Идентиф.№	Забележка:
Лист:	гр.София, Околовръстен път, Царско село			С6	
	Описание:				
Измерване	1	2	3	4	5	ОБЩО
	Период време-продължителност, min					Прод., min.
	60					60
Дата: 10.10.2022	Еквивалентно ниво на шума - Laeq, dB(A)					Laeq, dB(A)
	78					
	Макс. ниво на шума - LAmax, dB(A):					84.8
	Мин. ниво на шума - LAmin, dB(A):					69.2
	Пиково ниво на шума - LCpeaq, dB (C):					100.8
Начало/час	Общ трафик - брой ЛМПС/период					Бр.ЛМПС/h
14:40						6140
	Трафик - брой ТМПС(t > 3.5t)					Бр. ТМПС/h
						602
Начало/час	Средна скорост на потока за МПС - km/h					Vср., km/h
15:41						80
	Средна скорост на ТМПС (t > 3.5t) - km/h					Vср.т., km/h
						70

Скорост на вятъра: 2.7 m/s;
Температура на въздуха: 16.0°C;
Относителна влажност на въздуха: 0.2%

spectri

Приложение №2.1

Пункт за измервания на шум - КАРНЕТ, гр. София 2022
Актуализация на СКШ на агломерация София, 2022г.

ЛОКАЦИЯ	Адрес:	Координати X,m	Координати Y,m	Идентиф.№	Забележка:
Лист:	гр.София, Околовръстен път, бул. Черни връх			C7	
	Описание:				
Измерване	1 / 2 / 3 / 4 / 5			ОБЩО	
	Период време-продължителност, min			Прод., min.	
	60			60	
Дата: 1.8.2022	Еквивалентно ниво на шума - Laeq, dB(A)			Laeq, dB(A)	
	72.3				
	Макс. ниво на шума - LAmax, dB(A):			88.65	
	Мин. ниво на шума - LAmin, dB(A):			56.7	
	Пиково ниво на шума - LCpeaq, dB (C):			106.05	
Начало/час	Общ трафик - брой МПС/период			Бр.МПС/h	
13:00				2264	
	Трафик - брой ТМПС(t > 3.5t)			Бр. ТМПС/h	
				252	
Край/час	Средна скорост на потока за МПС - km/h			Vср., km/h	
14:00				50	Температура на въздуха: 28°C;
	Средна скорост на ТМПС (t > 3.5t) - km/h			Vср.т., km/h	
				40	

Пункт за измервания на шум - КАРНЕТ, гр. София 2022
Актуализация на СКШ на агломерация София, 2022г.

ЛОКАЦИЯ	Адрес:	Координати X,m	Координати Y,m	Идентиф.№	Забележка:
Лист:	гр.София, Околовръстен път, бул. Черни връх			C7	
	Описание:				
Измерване	1 / 2 / 3 / 4 / 5			ОБЩО	
	Период време-продължителност, min			Прод., min.	
	60			60	
Дата: 10.10.2022	Еквивалентно ниво на шума - Laeq, dB(A)			Laeq, dB(A)	
	77.5				
	Макс. ниво на шума - LAmax, dB(A):			101	
	Мин. ниво на шума - LAmin, dB(A):			65.6	
	Пиково ниво на шума - LCpeaq, dB (C):			114.8	
Начало/час	Общ трафик - брой МПС/период			Бр.МПС/h	
13:25				2680	
	Трафик - брой ТМПС(t > 3.5t)			Бр. ТМПС/h	
				320	
Край/час	Средна скорост на потока за МПС - km/h			Vср., km/h	
14:25				50	Температура на въздуха: 21°C;
	Средна скорост на ТМПС (t > 3.5t) - km/h			Vср.т., km/h	
				40	

spectri

Приложение №2.1

Пункт за измервания на шум - **КАРНЕТ**, гр. София 2022
Актуализация на СКШ на агломерация София, 2022г.

ЛОКАЦИЯ	Адрес:	Координати X,m	Координати Y,m	Идентиф.№	Забележка:
Лист:	гр.София, Магистрала Люлин			C8	
	Описание:				
Измерване	1	2	3	4	5	ОБЩО
	Период време-продължителност, min					Прод., min.
	60					60
Дата: 30.8.2022	Еквивалентно ниво на шума - Laeq, dB(A)					Laeq, dB(A)
	78.13					
	Макс. ниво на шума - LAmax, dB(A):					94
	Мин. ниво на шума - LAmin, dB(A):					54.21
	Пиково ниво на шума - LCpeaq, dB (C):					107.34
Начало/час 13:05	Общ трафик - брой ЛМПС/период					Бр.ЛМПС/h
						1530
	Трафик - брой ТМПС(t > 3.5t)					Бр. ТМПС/h
						220
Край/час 14:05	Средна скорост на потока за МПС - km/h					Vср., km/h
						140
	Средна скорост на ТМПС (t > 3.5t) - km/h					Vср.т., km/h
						110

Пункт за измервания на шум - **КАРНЕТ**, гр. София 2022
Актуализация на СКШ на агломерация София, 2022г.

ЛОКАЦИЯ	Адрес:	Координати X,m	Координати Y,m	Идентиф.№	Забележка:
Лист:	гр.София, Магистрала Люлин			C8	
	Описание:				
Измерване	1	2	3	4	5	ОБЩО
	Период време-продължителност, min					Прод., min.
	60					60
Дата: 27.10.2022	Еквивалентно ниво на шума - Laeq, dB(A)					Laeq, dB(A)
	80.2					
	Макс. ниво на шума - LAmax, dB(A):					97.1
	Мин. ниво на шума - LAmin, dB(A):					60.9
	Пиково ниво на шума - LCpeaq, dB (C):					115.5
Начало/час 13:00	Общ трафик - брой ЛМПС/период					Бр.ЛМПС/h
						972
	Трафик - брой ТМПС(t > 3.5t)					Бр. ТМПС/h
						441
Край/час 14:00	Средна скорост на потока за МПС - km/h					Vср., km/h
						140
	Средна скорост на ТМПС (t > 3.5t) - km/h					Vср.т., km/h
						110

spectri

Приложение №2.1

Пункт за измервания на шум - КАРНЕТ, гр. София 2022
Актуализация на СКШ на агломерация София, 2022г.

ЛОКАЦИЯ	Адрес:	Координати X,m	Координати У,m	Идентиф.№	Забележка:
Лист:	гр.София, Магистрала Люлин			C9	
	Описание:				
Измерване	1	2	3	4	5	ОБЩО
	Период време-продължителност, min					Прод., min.
	60					60
Дата: 30.8.2022	Еквивалентно ниво на шума - Laeq, dB(A)					Laeq, dB(A)
	82.87					
	Макс. ниво на шума - LAmax, dB(A):					102.69
	Мин. ниво на шума - LAmin, dB(A):					59.1
	Пиково ниво на шума - LCpeaq, dB (C):					117.08
Начало/час 11:30	Общ трафик - брой ЛМПС/период					Бр.ЛМПС/h
						1560
	Трафик - брой ТМПС(t > 3.5t)					Бр. ТМПС/h
						435
Край/час 12:30	Средна скорост на потока за МПС - km/h					Vср., km/h
						140
	Средна скорост на ТМПС (t > 3.5t) - km/h					Vср.т., km/h
						110

Пункт за измервания на шум - КАРНЕТ, гр. София 2022
Актуализация на СКШ на агломерация София, 2022г.

ЛОКАЦИЯ	Адрес:	Координати X,m	Координати У,m	Идентиф.№	Забележка:
Лист:	гр.София, Магистрала Люлин			C9	
	Описание:				
Измерване	1	2	3	4	5	ОБЩО
	Период време-продължителност, min					Прод., min.
	60					60
Дата: 27.10.2022	Еквивалентно ниво на шума - Laeq, dB(A)					Laeq, dB(A)
	78					
	Макс. ниво на шума - LAmax, dB(A):					98.3
	Мин. ниво на шума - LAmin, dB(A):					54
	Пиково ниво на шума - LCpeaq, dB (C):					112.7
Начало/час 14:30	Общ трафик - брой ЛМПС/период					Бр.ЛМПС/h
						932
	Трафик - брой ТМПС(t > 3.5t)					Бр. ТМПС/h
						371
Край/час 15:30	Средна скорост на потока за МПС - km/h					Vср., km/h
						140
	Средна скорост на ТМПС (t > 3.5t) - km/h					Vср.т., km/h
						110

spectri

Приложение №2.1

Пункт за измервания на шум - КАРНЕТ, гр. София 2022
Актуализация на СКШ на агломерация София, 2022г.

ЛОКАЦИЯ	Адрес:	Координати X,m	Координати Y,m	Идентиф.№	Забележка:
Лист:	бул. Брюксел, кв. Дружба, бл. 108			C10	
	Описание:				
Измерване	1	2	3	4	5	ОБЩО
	Период време-продължителност, min					Прод., min.
	60					60
Дата: 04.08.2022 г.	Еквивалентно ниво на шума - LAeq, dB(A)					LAeq, dB(A)
	51.6					
	Макс. ниво на шума - LAmax, dB(A):					84.36
	Мин. ниво на шума - LAmin, dB(A):					47.81
	Пиково ниво на шума - LCpeak, dB(C):					104.74
Начало/час 12:17	Общ трафик - брой МПС/период					Бр.МПС/h
						900
	Трафик - брой ТМПС(t > 3.5t)					Бр. ТМПС/h
						94
Край/час 13:18	Средна скорост на потока за МПС - km/h					Vср., km/h
						50
	Средна скорост на ТМПС (t > 3.5t) - km/h					Vср., km/h
						40

Скорост на вятъра: 0.3 m/s;
Температура на въздуха: 28 °C;
Относителна влажност на въздуха: 48 %

Пункт за измервания на шум - КАРНЕТ, гр. София 2022
Актуализация на СКШ на агломерация София, 2022г.

ЛОКАЦИЯ	Адрес:	Координати X,m	Координати Y,m	Идентиф.№	Забележка:
Лист:	бул. Брюксел, кв. Дружба, бл. 108			C10	
	Описание:				
Измерване	1	2	3	4	5	ОБЩО
	Период време-продължителност, min					Прод., min.
	60					60
Дата: 06.10.2022 г.	Еквивалентно ниво на шума - LAeq, dB(A)					LAeq, dB(A)
	63.32					
	Макс. ниво на шума - LAmax, dB(A):					78.66
	Мин. ниво на шума - LAmin, dB(A):					51.53
	Пиково ниво на шума - LCpeak, dB(C):					89.63
Начало/час 12:12	Общ трафик - брой МПС/период					Бр.МПС/h
						1028
	Трафик - брой ТМПС(t > 3.5t)					Бр. ТМПС/h
						84
Край/час 13:12	Средна скорост на потока за МПС - km/h					Vср., km/h
						60
	Средна скорост на ТМПС (t > 3.5t) - km/h					Vср., km/h
						50

Скорост на вятъра: 0.6 m/s;
Температура на въздуха: 22 °C;
Относителна влажност на въздуха: 81 %

spectri

Приложение №2.1

Пункт за измервания на шум - КАРНЕТ, гр. София 2022
Актуализация на СКШ на агломерация София, 2022г.

ЛОКАЦИЯ	Адрес:	Координати X,m	Координати У,m	Идентиф.№	Забележка:
Лист:	Бул. Брюксел, кв. Дружба, бл. 15			C11	
	Описание:				

Измерване	1	2	3	4	5	ОБЩО
	Период време-продължителност, min					Прод., min.
	60					60
Дата: 04.08.2022 г.	Еквивалентно ниво на шума - LAeq, dB(A)					LAeq, dB(A)
	67.68					
	Макс. ниво на шума - LAmax, dB(A):					74.1
	Мин. ниво на шума - LAmin, dB(A):					48.66
	Пиково ниво на шума - LCpeak, dB(C):					96.84
Начало/час 13:30	Общ трафик - брой МПС/период				450	Бр МПС/h 900
	Трафик - брой ТМПС(t > 3.5t)				47	Бр. ТМПС/h 94
Край/час 14:30	Средна скорост на потока за МПС - km/h					Vср., km/h 50
	Средна скорост на ТМПС (t > 3.5t) - km/h					Vсрт., km/h 40

Температура на въздуха: 25 °C;
Относителна влажност на въздуха: 48 %

Пункт за измервания на шум - КАРНЕТ, гр. София 2022
Актуализация на СКШ на агломерация София, 2022г.

ЛОКАЦИЯ	Адрес:	Координати X,m	Координати У,m	Идентиф.№	Забележка:
Лист:	Бул. Брюксел, кв. Дружба, бл. 15			C11	
	Описание:				

Измерване	1	2	3	4	5	ОБЩО
	Период време-продължителност, min					Прод., min.
	60					60
Дата: 06.10.2022 г.	Еквивалентно ниво на шума - LAeq, dB(A)					LAeq, dB(A)
	59.6					
	Макс. ниво на шума - LAmax, dB(A):					80
	Мин. ниво на шума - LAmin, dB(A):					50.4
	Пиково ниво на шума - LCpeak, dB(C):					98.1
Начало/час 12:07	Общ трафик - брой МПС/период					Бр.МПС/h 544
	Трафик - брой ТМПС(t > 3.5t)					Бр. ТМПС/h 42
Край/час 13:09	Средна скорост на потока за МПС - km/h					Vср., km/h 60
	Средна скорост на ТМПС (t > 3.5t) - km/h					Vсрт., km/h 50

Температура на въздуха: 22 °C;
Относителна влажност на въздуха: 43 %

spectri

Приложение №2.1

Пункт за измервания на шум - КАРНЕТ, гр. София 2022
Актуализация на СКШ на агломерация София, 2022г.

ЛОКАЦИЯ	Адрес:	Координати X,m	Координати Y,m	Идентиф.№	Забележка:
Лист:	бул. Цариградско шосе, бул. Ал. Малинов и бул. Йерусалим в района на The Mall			C12	
	Описание:				
Измерване	1 | 2 | 3 | 4 | 5			ОБЩО	
	Период време-продължителност, min			Прод., min.	
	15			15	
Дата: 15.08.2022 г.	Еквивалентно ниво на шума - LAeq, dB(A)			LAeq, dB(A)	
	66.08				
	Макс. ниво на шума - LAmax, dB(A):			83.91	
	Мин. ниво на шума - LAmin, dB(A):			60.2	
	Пиково ниво на шума - LCpeak, dB(C):			96.57	
Начало/час 11:05	Общ трафик - брой МПС/период			Бр.МПС/h	
				5400	
	Трафик - брой ТМПС(t > 3.5t)			Бр. ТМПС/h	
				200	
Край/час 11:05	Средна скорост на потока за МПС - km/h			Vср., km/h	Скорост на вятъра: 3.2 m/s; Температура на въздуха: 30 °C; Относителна влажност на въздуха: 51 %
				80	
	Средна скорост на ТМПС (t > 3.5t) - km/h			Vср.т., km/h	
				60	

Пункт за измервания на шум - КАРНЕТ, гр. София 2022
Актуализация на СКШ на агломерация София, 2022г.

ЛОКАЦИЯ	Адрес:	Координати X,m	Координати Y,m	Идентиф.№	Забележка:
Лист:	бул. Цариградско шосе, бул. Ал. Малинов и бул. Йерусалим в района на The Mall			C12	
	Описание:				
Измерване	1 | 2 | 3 | 4 | 5			ОБЩО	
	Период време-продължителност, min			Прод., min.	
	15			15	
Дата: 03.10.2022 г.	Еквивалентно ниво на шума - LAeq, dB(A)			LAeq, dB(A)	
	68.28				
	Макс. ниво на шума - LAmax, dB(A):			80.06	
	Мин. ниво на шума - LAmin, dB(A):			62.48	
	Пиково ниво на шума - LCpeak, dB(C):			96.18	
Начало/час 11:20	Общ трафик - брой МПС/период			Бр.МПС/h	
				7232	
	Трафик - брой ТМПС(t > 3.5t)			Бр. ТМПС/h	
				128	
Край/час 12:20	Средна скорост на потока за МПС - km/h			Vср., km/h	Скорост на вятъра: [illegible]; Температура на въздуха: 19 °C; Относителна влажност на въздуха: 68 %;
				70	
	Средна скорост на ТМПС (t > 3.5t) - km/h			Vср.т., km/h	
				60	

spectri

Приложение №2.1

Пункт за измервания на шум - КАРНЕТ, гр. София 2022
Актуализация на СКШ на агломерация София, 2022г.

ЛОКАЦИЯ	Адрес:	Координати X,m	Координати Y,m	Идентиф.№	Забележка:
Лист:	ул. Асен Йорданов, срещу зала Армеец			C13	
	Описание:				
Измерване	1 / 2 / 3 / 4 / 5			ОБЩО	
	Период време-продължителност, min			Прод., min.	
	60			60	
Дата: 15.06.2022 г.	Еквивалентно ниво на шума - LAeq, dB(A)			LAeq, dB(A)	
	56.65				
	Макс. ниво на шума - LAmax, dB(A):			67.28	
	Мин. ниво на шума - LAmin, dB(A):			51.8	
	Пиково ниво на шума - LCpeak, dB(C):			100.96	
Начал/час	Общ трафик - брой МПС/период			Бр.МПС/h	
11:30				1100	
	Трафик - брой ТМПС(t > 3.5t)			Бр. ТМПС/h	
				94	
Край/час	Средна скорост на потока за МПС - km/h			Vср., km/h	
12:30				70	Температура на въздуха: 26°C; Относителна влажност на въздуха: 51%
	Средна скорост на ТМПС (t > 3.5t) - km/h			Vср.т., km/h	
				50	

Пункт за измервания на шум - КАРНЕТ, гр. София 2022
Актуализация на СКШ на агломерация София, 2022г.

ЛОКАЦИЯ	Адрес:	Координати X,m	Координати Y,m	Идентиф.№	Забележка:
Лист:	ул. Асен Йорданов, срещу зала Армеец			C13	
	Описание:				
Измерване	1 / 2 / 3 / 4 / 5			ОБЩО	
	Период време-продължителност, min			Прод., min.	
	60			60	
Дата: 06.10.2022г.	Еквивалентно ниво на шума - LAeq, dB(A)			LAeq, dB(A)	
	57.97				
	Макс. ниво на шума - LAmax, dB(A):			66.71	
	Мин. ниво на шума - LAmin, dB(A):			48.22	
	Пиково ниво на шума - LCpeak, dB(C):			101.81	
Начал/час	Общ трафик - брой МПС/период			Бр.МПС/h	
13:28				1760	
	Трафик - брой ТМПС(t > 3.5t)			Бр. ТМПС/h	
				94	
Край/час	Средна скорост на потока за МПС - km/h			Vср., km/h	
14:28				60	Температура на въздуха: 21°C; Относителна влажност на въздуха: 45%
	Средна скорост на ТМПС (t > 3.5t) - km/h			Vср.т., km/h	
				50	

spectri

Приложение №2.1

Пункт за измервания на шум - КАРНЕТ, гр. София 2022
Актуализация на СКШ на агломерация София, 2022г.

ЛОКАЦИЯ	Адрес:	Координати X,m	Координати Y,m	Идентиф.№	Забележки:
Лист:	бул. Ботевградско шосе, ул. Саранци			C14	
	Описание: [redacted]				
Измерване	1 / 2 / 3 / 4 / 5			ОБЩО	
	Период време-продължителност, min			Прод., min.	
	15			15	
Дата: 16.08.2022 г.	Еквивалентно ниво на шума - LAeq, dB(A)			LAeq, dB(A)	
	73.8				
	Макс. ниво на шума - LAmax, dB(A):			94.3	
	Мин. ниво на шума - LAmin, dB(A):			53.3	
	Пиково ниво на шума - LCpeak, dB(C):			114.9	
Начало/час 11:33	Общ трафик - брой МПС/период			Бр.МПС/h	
				2720	
	Трафик - брой ТМПС(t > 3.5t)			Бр. ТМПС/h	
				184	
Край/час 12:34	Средна скорост на потока за МПС - km/h			Vср., km/h	Скорост на вятъра: [redacted]
				60	Температура на въздуха: 25°C
	Средна скорост на ТМПС (t > 3.5t) - km/h			Vсрт., km/h	Относителна влажност на въздуха: 43%
				40	

Пункт за измервания на шум - КАРНЕТ, гр. София 2022
Актуализация на СКШ на агломерация София, 2022г.

ЛОКАЦИЯ	Адрес:	Координати X,m	Координати Y,m	Идентиф.№	Забележки:
Лист:	бул. Ботевградско шосе, ул. Оптиня (до бл. 57 / 54)			C14	
	Описание: [redacted]				
Измерване	1 / 2 / 3 / 4 / 5			ОБЩО	
	Период време-продължителност, min			Прод., min.	
	15			15	
Дата: 11.10.2022 г.	Еквивалентно ниво на шума - LAeq, dB(A)			LAeq, dB(A)	
	73.23				
	Макс. ниво на шума - LAmax, dB(A):			91.6	
	Мин. ниво на шума - LAmin, dB(A):			52.13	
	Пиково ниво на шума - LCpeak, dB(C):			109.04	
Начало/час 13:19	Общ трафик - брой МПС/период			Бр.МПС/h	
				2800	
	Трафик - брой ТМПС(t > 3.5t)			Бр. ТМПС/h	
				104	
Край/час 14:19	Средна скорост на потока за МПС - km/h			Vср., km/h	[redacted]
				60	Температура на въздуха: 19°C
	Средна скорост на ТМПС (t > 3.5t) - km/h			Vсрт., km/h	Относителна влажност на въздуха: 43%
				50	

spectri

Приложение №2.1

Пункт за измервания на шум - **КАРНЕТ**, гр. София 2022
Актуализация на СКШ на агломерация София, 2022г.

ЛОКАЦИЯ	Адрес:	Координати X,m	Координати У,m	Идентиф.№	Забележка:
Лист:	гр.София, бул. Черни връх, с/у ул. Лозенска планина			C15	
	Описание				
Измерване	1 / 2 / 3 / 4 / 5			ОБЩО	
	Период време-продължителност, min			Прод., min.	
	60			60	
Дата: 1.8.2022	Еквивалентно ниво на шума - Laeq, dB(A)			Laeq, dB(A)	
	70.56				
	Макс. ниво на шума - LAmax, dB(A):			84.39	
	Мин. ниво на шума - LAmin, dB(A):			47.2	
	Пиково ниво на шума - LCpeaq, dB (C):			103.49	
Начало/час 10:00	Общ трафик - брой ЛМПС/период			Бр.ЛМПС/h	
				1320	
	Трафик - брой ТМПС(t > 3.5t)			Бр. ТМПС/h	
				85	
Край/час 11:00	Средна скорост на потока за МПС - km/h			Vср., km/h	Скорост на вятъра: 0,8 m/s; Температура на въздуха: 30°C; Относителна влажност на въздуха: 44%;
				50	
	Средна скорост на ТМПС (t > 3.5t) - km/h			Vсрт., km/h	
				40	

Пункт за измервания на шум - **КАРНЕТ**, гр. София 2022
Актуализация на СКШ на агломерация София, 2022г.

ЛОКАЦИЯ	Адрес:	Координати X,m	Координати У,m	Идентиф.№	Забележка:
Лист:	гр.София, бул. Черни връх, с/у ул. Лозенска планина			C15	
	Описание				
Измерване	1 / 2 / 3 / 4 / 5			ОБЩО	
	Период време-продължителност, min			Прод., min.	
	60			60	
Дата: 10.10.2022	Еквивалентно ниво на шума - Laeq, dB(A)			Laeq, dB(A)	
	70.1				
	Макс. ниво на шума - LAmax, dB(A):			79.5	
	Мин. ниво на шума - LAmin, dB(A):			50	
	Пиково ниво на шума - LCpeaq, dB (C):			98.8	
Начало/час 9:30	Общ трафик - брой ЛМПС/период			Бр.ЛМПС/h	
				1480	
	Трафик - брой ТМПС(t > 3.5t)			Бр. ТМПС/h	
				81	
Край/час 10:30	Средна скорост на потока за МПС - km/h			Vср., km/h	Скорост на вятъра: 0,6 m/s; Температура на въздуха: 20,1°C; Относителна влажност на въздуха: 59,2%;
				50	
	Средна скорост на ТМПС (t > 3.5t) - km/h			Vсрт., km/h	
				40	

spectri

Приложение №2.1

Пункт за измервания на шум - КАРНЕТ, гр. София 2022
Актуализация на СКШ на агломерация София, 2022г.

ЛОКАЦИЯ	Адрес:	Координати X,m	Координати Y,m	Идентиф.№	Забележка:
Лист:	бул. Цариградско шосе, (с/у) в района на Полиграфията			C16	
	Описание:				
Измерване	1 / 2 / 3 / 4 / 5			ОБЩО	
	Период време-продължителност, min			Прод., min.	
	15			15	
Дата: 03.08.2022 г.	Еквивалентно ниво на шума - LAeq, dB(A)			LAeq, dB(A)	
	65.62				
	Макс. ниво на шума - LAmax, dB(A):			80.39	
	Мин. ниво на шума - LAmin, dB(A):			55.78	
	Пиково ниво на шума - LCpeak, dB(C):			98.5	
Начало/час 11:26	Общ трафик - брой МПС/период			Бр.МПС/h	
				4040	
	Трафик - брой ТМПС(t > 3.5t)			Бр. ТМПС/h	
				168	
Край/час 11:41	Средна скорост на потока за МПС - km/h			Vср., km/h	Скорост на вятъра: 3.6 m/s; Температура на въздуха: 26°C; Относителна влажност на въздуха: 43%;
				80	
	Средна скорост на ТМПС (t > 3.5t) - km/h			Vсрт., km/h	
				60	

Пункт за измервания на шум - КАРНЕТ, гр. София 2022
Актуализация на СКШ на агломерация София, 2022г.

ЛОКАЦИЯ	Адрес:	Координати X,m	Координати Y,m	Идентиф.№	Забележка:
Лист:	бул. Цариградско шосе, (с/у) в района на Полиграфията			C16	
	Описание:				
Измерване	1 / 2 / 3 / 4 / 5			ОБЩО	
	Период време-продължителност, min			Прод., min.	
	15			15	
Дата: 03.10.2022 г.	Еквивалентно ниво на шума - LAeq, dB(A)			LAeq, dB(A)	
	67.10				
	Макс. ниво на шума - LAmax, dB(A):			74.59	
	Мин. ниво на шума - LAmin, dB(A):			58.6	
	Пиково ниво на шума - LCpeak, dB(C):			92.51	
Начало/час 12:41	Общ трафик - брой МПС/период			Бр.МПС/h	
				4880	
	Трафик - брой ТМПС(t > 3.5t)			Бр. ТМПС/h	
				128	
Край/час 13:42	Средна скорост на потока за МПС - kmh			Vср., km/h	Скорост на вятъра: 0.5 m/s; Температура на въздуха: 21°C; Относителна влажност на въздуха: 54%;
				80	
	Средна скорост на ТМПС (t > 3.5t) - km/h			Vсрт., km/h	
				50	

spectri

Приложение №2.1

Пункт за измервания на шум - КАРНЕТ, гр. София 2022
Актуализация на СКШ на агломерация София, 2022г.

ЛОКАЦИЯ	Адрес:	Координати X,m	Координати Y,m	Идентиф.№	Забележка:
Лист:	бул. Рожен (Махония – Жасмин)			C17	
	Описание:				
Измерване	1	2	3	4	5	ОБЩО
	Период време-продължителност, min					Прод., min.
	60					60
Дата: 22.08.2022 г.	Еквивалентно ниво на шума - LAeq, dB(A)					LAeq, dB(A)
	73.2					
	Макс. ниво на шума - LAmax, dB(A):					94.5
	Мин. ниво на шума - LAmin, dB(A):					45.7
	Пиково ниво на шума - LCpeak, dB(C):					115.5
Начален час 11:48	Общ трафик - брой МПС/период					Бр.МПС/h
						900
	Трафик - брой ТМПС(t > 3.5t)					Бр. ТМПС/h
						162
Краен час 12:46	Средна скорост на потока за МПС - km/h					Vср., km/h
						50
	Средна скорост на ТМПС (t > 3.5t) - km/h					Vср.т., km/h
						40

Температура на въздуха: 22 °C
Относителна влажност на въздуха: 41 %

Пункт за измервания на шум - КАРНЕТ, гр. София 2022
Актуализация на СКШ на агломерация София, 2022г.

ЛОКАЦИЯ	Адрес:	Координати X,m	Координати Y,m	Идентиф.№	Забележка:
Лист:	бул. Рожен (Махония – Жасмин)			C17	
	Описание:				
Измерване	1	2	3	4	5	ОБЩО
	Период време-продължителност, min					Прод., min.
	60					60
Дата: 05.10.2022 г.	Еквивалентно ниво на шума - LAeq, dB(A)					LAeq, dB(A)
	72.5					
	Макс. ниво на шума - LAmax, dB(A)					89.3
	Мин. ниво на шума - LAmin, dB(A):					51.9
	Пиково ниво на шума - LCpeak, dB(C):					111.1
Начален час 13:34	Общ трафик - брой МПС/период					Бр.МПС/h
						800
	Трафик - брой ТМПС(t > 3.5t)					Бр. ТМПС/h
						103
Краен час 14:34	Средна скорост на потока за МПС - km/h					Vср., km/h
						40
	Средна скорост на ТМПС (t > 3.5t) - km/h					Vср.т., km/h
						40

Температура на въздуха: 21 °C
Относителна влажност на въздуха: 48 %

spectri

Приложение №2.1

Пункт за измервания на шум - КАРНЕТ, гр. София 2022
Актуализация на СКШ на агломерация София, 2022г.

ЛОКАЦИЯ	Адрес:	Координати X,m	Координати Y,m	Идентиф.№	Забележка:
Лист:	бул. Цар Михаил (Завой - Руски път)			C18	
	Специфично:				
Измерване	1 / 2 / 3 / 4 / 5			ОБЩО	
	Период време-продължителност, min			Прод., min.	
	60			60	
Дата: 12.08.2022 г.	Еквивалентно ниво на шума - LAeq, dB(A)			LAeq, dB(A)	
	63.28				
	Макс. ниво на шума - LAmax, dB(A):			93.21	
	Мин. ниво на шума - LAmin, dB(A):			42.75	
	Пиково ниво на шума - LCpeak, dB(C):			106.99	
Начало/час	Общ трафик - брой МПС/период			Бр.МПС/h	
10:34				380	
	Трафик - брой ТМПС(t > 3.5t)			Бр. ТМПС/h	
				47	
Край/час	Средна скорост на потока за МПС - km/h			Vср., km/h	Скорост на вятъра: 0.8 m/s; Температура на въздуха: 20 °C; Относителна влажност на въздуха: 59 %;
11:34				40	
	Средна скорост на ТМПС (t > 3.5t) - km/h			Vсрт., km/h	
				40	

Пункт за измервания на шум - КАРНЕТ, гр. София 2022
Актуализация на СКШ на агломерация София, 2022г.

ЛОКАЦИЯ	Адрес:	Координати X,m	Координати Y,m	Идентиф.№	Забележка:
Лист:	бул. Цар Михаил (Завой - Руски път)			C18	
	Специфично:				
Измерване	1 / 2 / 3 / 4 / 5			ОБЩО	
	Период време-продължителност, min			Прод., min.	
	60			60	
Дата: 17.10.2022 г.	Еквивалентно ниво на шума - LAeq, dB(A)			LAeq, dB(A)	
	65.1				
	Макс. ниво на шума - LAmax, dB(A):			83.2	
	Мин. ниво на шума - LAmin, dB(A):			40.5	
	Пиково ниво на шума - LCpeak, dB(C):			103.2	
Начало/час	Общ трафик - брой МПС/период			Бр.МПС/h	
11:38				538	
	Трафик - брой ТМПС(t > 3.5t)			Бр. ТМПС/h	
				67	
Край/час	Средна скорост на потока за МПС - km/h			Vср., km/h	Скорост на вятъра: [illegible] m/s; Температура на въздуха: 20 °C; Относителна влажност на въздуха: 50 %;
12:38				50	
	Средна скорост на ТМПС (t > 3.5t) - km/h			Vсрт., km/h	
				40	

spectri

Приложение №2.1

Пункт за измервания на шум - КАРНЕТ, гр. София 2022
Актуализация на СКШ на агломерация София, 2022г.

ЛОКАЦИЯ	Адрес:	Координати X,m	Координати Y,m	Идентиф.№	Забележки:
Лист:	гр.София, Бул. Цар Борис III (Дс ул. Гусла (пред ИАОС)			C19	
	Описание:				
Измерване	1 / 2 / 3 / 4 / 5			ОБЩО	
	Период време-продължителност, min			Прод., min.	
	60			60	
Дата: 9.6.2022	Еквивалентно ниво на шума - Laeq, dB(A)			Laeq, dB(A)	
	78.25				
	Макс. ниво на шума - LAmax, dB(A):			95.62	
	Мин. ниво на шума - LAmin, dB(A):			49.37	
	Пиково ниво на шума - LCpeaq, dB (C):			106.21	
Начало/час 11:20	Общ трафик - брой ЛМПС/период			Бр.ЛМПС/h	
				646	
	Трафик - брой ТМПС(t > 3.5t)			Бр. ТМПС/h	
				106	
Край/час 12:20	Средна скорост на потока за МПС - km/h			Vср., km/h	Скорост на вятъра: [illegible]
				60	Температура на въздуха: 30 °C
	Средна скорост на ТМПС (t > 3.5t) - km/h			Vср.т., km/h	Относителна влажност на въздуха: 38 %
				50	

Пункт за измервания на шум - КАРНЕТ, гр. София 2022
Актуализация на СКШ на агломерация София, 2022г.

ЛОКАЦИЯ	Адрес:	Координати X,m	Координати Y,m	Идентиф.№	Забележки:
Лист:	гр.София, Бул. Цар Борис III (Дс ул. Гусла (пред ИАОС)			C19	
	Описание:				
Измерване	1 / 2 / 3 / 4 / 5			ОБЩО	
	Период време-продължителност, min			Прод., min.	
	60			60	
Дата: 4.10.2022	Еквивалентно ниво на шума - Laeq, dB(A)			Laeq, dB(A)	
	75.4				
	Макс. ниво на шума - LAmax, dB(A):			86.2	
	Мин. ниво на шума - LAmin, dB(A):			56.2	
	Пиково ниво на шума - LCpeaq, dB (C):			105.1	
Начало/час 11:15	Общ трафик - брой ЛМПС/период			Бр.ЛМПС/h	
				1314	
	Трафик - брой ТМПС(t > 3.5t)			Бр. ТМПС/h	
				127	
Край/час 12:55	Средна скорост на потока за МПС - km/h			Vср., km/h	Скорост на вятъра: [illegible]
				60	Температура на въздуха: 18,6 °C;
	Средна скорост на ТМПС (t > 3.5t) - km/h			Vср.т., km/h	Относителна влажност на въздуха: 48 %;
				50	

spectri

Приложение №2.1

Пункт за измервания на шум - КАРНЕТ, гр. София 2022
Актуализация на СКШ на агломерация София, 2022г.

ЛОКАЦИЯ	Адрес:	Координати X,m	Координати У,m	Идентиф.№	Забележка:
Лист:	гр.София, Бул. България (Пред комплекс БОКАР)			C20	
	Описание:				
Измерване	1 / 2 / 3 / 4 / 5			ОБЩО	
	Период време-продължителност, min			Прод., min.	
	60			60	
Дата: 5.8.2022	Еквивалентно ниво на шума - Laeq, dB(A)			Laeq, dB(A)	
	73.6				
	Макс. ниво на шума - LAmax, dB(A):			86.83	
	Мин. ниво на шума - LAmin, dB(A):			61.03	
	Пиково ниво на шума - LCpeaq, dB (C):			98.23	
Начало/час 10:00	Общ трафик - брой ЛМПС/период			Бр.ЛМПС/h	
				3720	
	Трафик - брой ТМПС(t > 3.5t)			Бр. ТМПС/h	
				264	
Край/час 11:00	Средна скорост на потока за МПС - km/h			Vср., km/h	
				80	Температура на въздуха: 28 °C; Относителна влажност на въздуха: 44 %;
	Средна скорост на ТМПС (t > 3.5t) - km/h			Vср.т., km/h	
				70	

Пункт за измервания на шум - КАРНЕТ, гр. София 2022
Актуализация на СКШ на агломерация София, 2022г.

ЛОКАЦИЯ	Адрес:	Координати X,m	Координати У,m	Идентиф.№	Забележка:
Лист:	гр.София, Бул. България (Пред комплекс БОКАР)			C20	
	Описание:				
Измерване	1 / 2 / 3 / 4 / 5			ОБЩО	
	Период време-продължителност, min			Прод., min.	
	60			60	
Дата: 4.10.2022	Еквивалентно ниво на шума - Laeq, dB(A)			Laeq, dB(A)	
	72.4				
	Макс. ниво на шума - LAmax, dB(A):			84.4	
	Мин. ниво на шума - LAmin, dB(A):			60.6	
	Пиково ниво на шума - LCpeaq, dB (C):			104	
Начало/час 9:50	Общ трафик - брой ЛМПС/период			Бр.ЛМПС/h	
				3864	
	Трафик - брой ТМПС(t > 3.5t)			Бр. ТМПС/h	
				216	
Край/час 10:50	Средна скорост на потока за МПС - km/h			Vср., km/h	
				80	Температура на въздуха: 12.8°C; Относителна влажност на въздуха: 59.8%
	Средна скорост на ТМПС (t > 3.5t) - km/h			Vср.т., km/h	
				70	

spectri

Приложение №2.1

Пункт за измервания на шум - **КАРНЕТ**, гр. София 2022
Актуализация на СКШ на агломерация София, 2022г.

ЛОКАЦИЯ	Адрес:	Координати X,m	Координати У,m	Идентиф.№	Забележка:
Лист:	гр.София, Бул. Линкълн (на "Овча Купел") - преди кръстовището с бул.			C21	
	Описание:				
Измерване	1 / 2 / 3 / 4 / 5			ОБЩО	
	Период време-продължителност, min			Прод., min.	
	60			60	
Дата: 9.8.2022	Еквивалентно ниво на шума - Laeq, dB(A)			Laeq, dB(A)	
	74.83				
	Макс. ниво на шума - LAmax, dB(A):			81.62	
	Мин. ниво на шума - LAmin, dB(A):			53.42	
	Пиково ниво на шума - LCpeaq, dB (C):			94.53	
Начало/час 12:35	Общ трафик - брой ЛМПС/период			Бр.ЛМПС/h	
				960	
	Трафик - брой ТМПС(t > 3.5t)			Бр. ТМПС/h	
				110	
Край/час 13:35	Средна скорост на потока за МПС - km/h			Vср., km/h	
				50	Температура на въздуха: 31.1°C; Относителна влажност на въздуха: 37%
	Средна скорост на ТМПС (t > 3.5t) - km/h			Vср.т., km/h	
				40	

Пункт за измервания на шум - **КАРНЕТ**, гр. София 2022
Актуализация на СКШ на агломерация София, 2022г.

ЛОКАЦИЯ	Адрес:	Координати X,m	Координати У,m	Идентиф.№	Забележка:
Лист:	гр.София, Бул. Линкълн (на "Овча Купел") - преди кръстовището с бул. Монтевидео			C21	
	Описание:				
Измерване	1 / 2 / 3 / 4 / 5			ОБЩО	
	Период време-продължителност, min			Прод., min.	
	60			60	
Дата: 4.10.2022	Еквивалентно ниво на шума - Laeq, dB(A)			Laeq, dB(A)	
	71.5				
	Макс. ниво на шума - LAmax, dB(A):			83.2	
	Мин. ниво на шума - LAmin, dB(A):			51.2	
	Пиково ниво на шума - LCpeaq, dB (C):			107.2	
Начало/час 14:15	Общ трафик - брой ЛМПС/период			Бр.ЛМПС/h	
				1224	
	Трафик - брой ТМПС(t > 3.5t)			Бр. ТМПС/h	
				92	
Край/час 15:15	Средна скорост на потока за МПС - km/h			Vср., km/h	
				50	Скорост на вятъра: 0.8 m/s; Температура на въздуха: 18.0°C; Относителна влажност на въздуха: 54.3%
	Средна скорост на ТМПС (t > 3.5t) - km/h			Vср.т., km/h	
				40	

spectri

Приложение №2.1

Пункт за измервания на шум - КАРНЕТ, гр. София 2022
Актуализация на СКШ на агломерация София, 2022г.

ЛОКАЦИЯ	Адрес:	Координати X,m	Координати Y,m	Идентиф.№	Забележка:
Лист:	гр.София, Бул. Самоковско шосе № 32 (Кв. Горубляне) (М. Велев – Г. Зоев)			C22	
	Описание:				
Измерване	1	2	3	4	5	ОБЩО
	Период време-продължителност, min					Прод., min.
	60					60
Дата: 1.8.2022	Еквивалентно ниво на шума - Laeq, dB(A)					Laeq, dB(A)
	71.81					
	Макс. ниво на шума - LAmax, dB(A):					102.9
	Мин. ниво на шума - LAmin, dB(A):					44.91
	Пиково ниво на шума - LCpeaq, dB (C):					110.5
Начало/час 15:00	Общ трафик - брой ЛМПС/период					Бр.ЛМПС/h
						972
	Трафик - брой ТМПС(t > 3.5t)					Бр. ТМПС/h
						156
Край/час 16:00	Средна скорост на потока за МПС - km/h					Vср., km/h
						50
	Средна скорост на ТМПС (t > 3.5t) - km/h					Vср.т., km/h
						40

Температура на въздуха: 30°C
Относителна влажност на въздуха: 44%

Пункт за измервания на шум - КАРНЕТ, гр. София 2022
Актуализация на СКШ на агломерация София, 2022г.

ЛОКАЦИЯ	Адрес:	Координати X,m	Координати Y,m	Идентиф.№	Забележка:
Лист:	гр.София, Бул. Самоковско шосе № 32 (Кв. Горубляне) (М. Велев – Г. Зоев)			C22	
	Описание:				
Измерване	1	2	3	4	5	ОБЩО
	Период време-продължителност, min					Прод., min.
	60					60
Дата: 11.10.2022	Еквивалентно ниво на шума - Laeq, dB(A)					Laeq, dB(A)
	65.4					
	Макс. ниво на шума - LAmax, dB(A):					78.3
	Мин. ниво на шума - LAmin, dB(A):					46.8
	Пиково ниво на шума - LCpeaq, dB (C):					98.3
Начало/час 13:15	Общ трафик - брой ЛМПС/период					Бр.ЛМПС/h
						1430
	Трафик - брой ТМПС(t > 3.5t)					Бр. ТМПС/h
						112
Край/час 14:15	Средна скорост на потока за МПС - km/h					Vср., km/h
						50
	Средна скорост на ТМПС (t > 3.5t) - km/h					Vср.т., km/h
						40

Температура на въздуха: 22,8°C;
Относителна влажност на въздуха: 15,0%;

spectri

Приложение №2.1

Пункт за измервания на шум - КАРНЕТ, гр. София 2022
Актуализация на СКШ на агломерация София, 2022г.

ЛОКАЦИЯ	Адрес:	Координати X,m	Координати Y,m	Идентиф.№	Забележка:
Лист:	Бул. Ломско шосе (кв. Обеля) (Между ул. 108 и 109)			C23	
	Описание:				
Измерване	1 / 2 / 3 / 4 / 5			ОБЩО	
	Период време-продължителност, min			Прод., min.	
	60			60	
Дата: 08.08.2022 г.	Еквивалентно ниво на шума - LAeq, dB(A)			LAeq, dB(A)	
	68.02				
	Макс. ниво на шума - LAmax, dB(A):			85.77	
	Мин. ниво на шума - LAmin, dB(A):			46.78	
	Пиково ниво на шума - LCpeak, dB(C):			108.3	
Начало/час 11:12	Общ трафик - брой МПС/период			Бр.МПС/h	
				1160	
	Трафик - брой ТМПС(t > 3.5t)			Бр. ТМПС/h	
				112	
Край/час 12:12	Средна скорост на потока за МПС - km/h			Vср., km/h	Скорост на вятъра: 0.4 m/s, Температура на въздуха: 21 °C, Относителна влажност на въздуха: 56 %
				40	
	Средна скорост на ТМПС (t > 3.5t) - km/h			Vсрт., km/h	
				30	

Пункт за измервания на шум - КАРНЕТ, гр. София 2022
Актуализация на СКШ на агломерация София, 2022г.

ЛОКАЦИЯ	Адрес:	Координати X,m	Координати Y,m	Идентиф.№	Забележка:
Лист:	Бул. Ломско шосе (кв. Обеля) (Между ул. 108 и 109)			C23	
	Описание:				
Измерване	1 / 2 / 3 / 4 / 5			ОБЩО	
	Период време-продължителност, min			Прод., min.	
	60			60	
Дата: 05.10.2022 г.	Еквивалентно ниво на шума - LAeq, dB(A)			LAeq, dB(A)	
	70.31				
	Макс. ниво на шума - LAmax, dB(A):			87.51	
	Мин. ниво на шума - LAmin, dB(A):			52.38	
	Пиково ниво на шума - LCpeak, dB(C):			107.36	
Начало/час 10:26	Общ трафик - брой МПС/период			Бр.МПС/h	
				1203	
	Трафик - брой ТМПС(t > 3.5t)			Бр. ТМПС/h	
				127	
Край/час 11:26	Средна скорост на потока за МПС - km/h			Vср., km/h	Скорост на вятъра: 1.0 m/s, Температура на въздуха: 20 °C, Относителна влажност на въздуха: 52 %
				50	
	Средна скорост на ТМПС (t > 3.5t) - km/h			Vсрт., km/h	
				40	

spectri

Приложение №2.1

Пункт за измервания на шум - КАРНЕТ, гр. София 2022
Актуализация на СКШ на агломерация София, 2022г.

ЛОКАЦИЯ	Адрес:	Координати X,m	Координати Y,m	Идентиф.№	Забележка:
Лист:	гр.София, Бул. Стамболийски (Ул. Проф. Вайганд (между бл. 5 и 6)			C24	
	Описание:				
Измерване	1	2	3	4	5	ОБЩО
	Период време-продължителност, min					Прод., min.
	60					60
Дата: 10.8.2022	Еквивалентно ниво на шума - Laeq, dB(A)					Laeq, dB(A)
	61.5					
	Макс. ниво на шума - LAmax, dB(A):					81.24
	Мин. ниво на шума - LAmin, dB(A):					41.89
	Пиково ниво на шума - LCpeaq, dB (C):					96.57
Начало/час 11:10	Общ трафик - брой ЛМПС/период					Бр.МПС/h
						480
	Трафик - брой ТМПС(t > 3.5t)					Бр. ТМПС/h
						54
Край/час 12.10	Средна скорост на потока за МПС - km/h					Vср., km/h
						50
	Средна скорост на ТМПС (t > 3.5t) - km/h					Vср., km/h
						40

Скорост на вятъра: 0.0 m/s;
Температура на въздуха: 30 °C;
Относителна влажност на въздуха: 43 %

Пункт за измервания на шум - КАРНЕТ, гр. София 2022
Актуализация на СКШ на агломерация София, 2022г.

ЛОКАЦИЯ	Адрес:	Координати X,m	Координати Y,m	Идентиф.№	Забележка:
Лист:	гр.София, Бул. Стамболийски (Ул. Проф. Вайганд (между бл. 5 и 6)			C24	
	Описание:				
Измерване	1	2	3	4	5	ОБЩО
	Период време-продължителност, min					Прод., min.
	60					60
Дата: 5.10.2022	Еквивалентно ниво на шума - Laeq, dB(A)					Laeq, dB(A)
	62.2					
	Макс. ниво на шума - LAmax, dB(A):					80.4
	Мин. ниво на шума - LAmin, dB(A):					41.5
	Пиково ниво на шума - LCpeaq, dB (C):					100.3
Начало/час 11:25	Общ трафик - брой ЛМПС/период					Бр.МПС/h
						570
	Трафик - брой ТМПС(t > 3.5t)					Бр. ТМПС/h
						61
Край/час 12:25	Средна скорост на потока за МПС - km/h					Vср., km/h
						50
	Средна скорост на ТМПС (t > 3.5t) - km/h					Vср., km/h
						40

Скорост на вятъра: 0.85-1 m/s;
Температура на въздуха: 21.3 °C;
Относителна влажност на въздуха: 36.4 %

spectri

Приложение №2.1

Пункт за измервания на шум - КАРНЕТ, гр. София 2022
Актуализация на СКШ на агломерация София, 2022г.

ЛОКАЦИЯ	Адрес:	Координати X,m	Координати Y,m	Идентиф.№	Забележка:
Лист:	Бул. Марко Семов (кв. Мусагеница)			C25	
	Описание:				
Измерване	1 / 2 / 3 / 4 / 5			ОБЩО	
	Период време-продължителност, min			Прод., min.	
	15			15	
Дата: 10.08.2022 г.	Еквивалентно ниво на шума - LAeq, dB(A)			LAeq, dB(A)	
	91.77				
	Макс. ниво на шума - LAmax, dB(A):			76.26	
	Мин. ниво на шума - LAmin, dB(A):			51.15	
	Пиково ниво на шума - LCpeak, dB(C):			93.36	
Начало/час	Общ трафик - брой МПС/период			Бр.МПС/h	
13:17				1760	
	Трафик - брой ТМПС(t > 3.5t)			Бр. ТМПС/h	
				40	
Край/час	Средна скорост на потока за МПС - km/h			Vср., km/h	
14:17				50	Температура на въздуха: 30 °C; Относителна влажност на въздуха: 48 %
	Средна скорост на ТМПС (t > 3.5t) - km/h			Vсрт., km/h	
				30	

Пункт за измервания на шум - КАРНЕТ, гр. София 2022
Актуализация на СКШ на агломерация София, 2022г.

ЛОКАЦИЯ	Адрес:	Координати X,m	Координати Y,m	Идентиф.№	Забележка:
Лист:	Бул. Марко Семов (кв. Мусагеница)			C25	
	Описание:				
Измерване	1 / 2 / 3 / 4 / 5			ОБЩО	
	Период време-продължителност, min			Прод., min.	
	15			15	
Дата: 10.10.2022 г.	Еквивалентно ниво на шума - LAeq, dB(A)			LAeq, dB(A)	
	63.66				
	Макс. ниво на шума - LAmax, dB(A):			71.94	
	Мин. ниво на шума - LAmin, dB(A):			48.69	
	Пиково ниво на шума - LCpeak, dB(C):			103.81	
Начало/час	Общ трафик - брой МПС/период			Бр.МПС/h	
13:42				1760	
	Трафик - брой ТМПС(t > 3.5t)			Бр. ТМПС/h	
				80	
Край/час	Средна скорост на потока за МПС - km/h			Vср., km/h	
13:43				50	Температура на въздуха: 22 °C; Относителна влажност на въздуха: 49 %
	Средна скорост на ТМПС (t > 3.5t) - km/h			Vсрт., km/h	
				40	

spectri

Приложение №2.1

Пункт за измервания на шум - КАРНЕТ, гр. София 2022
Актуализация на СКШ на агломерация София, 2022г.

ЛОКАЦИЯ	Адрес:	Координати X,m	Координати Y,m	Идентиф.№	Забележка:
Лист:	Северна скоростна тангента (северно от кв. Враждебна)			C26	
	Описание:				
Измерване	1 / 2 / 3 / 4 / 5			ОБЩО	
	Период време-продължителност, min			Прод., min.	
	15			15	
Дата: 05.08.2022 г.	Еквивалентно ниво на шума - LAeq, dB(A)			LAeq, dB(A)	
	58.24				
	Макс. ниво на шума - LAmax, dB(A):			73.19	
	Мин. ниво на шума - LAmin, dB(A):			46.57	
	Пиково ниво на шума - LCpeak, dB(C):			82.54	
Начало/час	Общ трафик - брой МПС/период			Бр.МПС/h	
11:54				1800	
	Трафик - брой ТМПС(t > 3.5t)			Бр. ТМПС/h	
				640	
Край/час	Средна скорост на потока за МПС - km/h			Vср., km/h	Скорост на вятъра: 0.9 m/s, Температура на въздуха: 27 °C, Относителна влажност на въздуха: 62 %
12:55				120	
	Средна скорост на ТМПС (t > 3.5t) - km/h			Vсрт., km/h	
				90	

Пункт за измервания на шум - КАРНЕТ, гр. София 2022
Актуализация на СКШ на агломерация София, 2022г.

ЛОКАЦИЯ	Адрес:	Координати X,m	Координати Y,m	Идентиф.№	Забележка:
Лист:	Северна скоростна тангента (северно от кв. Враждебна)			C26	
	Описание:				
Измерване	1 / 2 / 3 / 4 / 5			ОБЩО	
	Период време-продължителност, min			Прод., min.	
	15			15	
Дата: 12.10.2022 г.	Еквивалентно ниво на шума - LAeq, dB(A)			LAeq, dB(A)	
	62.1				
	Макс. ниво на шума - LAmax, dB(A):			74	
	Мин. ниво на шума - LAmin, dB(A):			54.3	
	Пиково ниво на шума - LCpeak, dB(C):			104.6	
Начало/час	Общ трафик - брой МПС/период			Бр.МПС/h	
12:35				2000	
	Трафик - брой ТМПС(t > 3,5t)			Бр. ТМПС/h	
				520	
Край/час	Средна скорост на потока за МПС - km/h			Vср., km/h	Скорост на вятъра: 1.2 m/s, Температура на въздуха: 21 °C, Относителна влажност на въздуха: 53 %
13:40				120	
	Средна скорост на ТМПС (t > 3.5t) - km/h			Vсрт., km/h	
				90	

spectri

Приложение №2.1

Пункт за измервания на шум - КАРНЕТ, гр. София 2022
Актуализация на СКШ на агломерация София, 2022г.

ЛОКАЦИЯ	Адрес:	Координати X,m	Координати Y,m	Идентиф.№	Забележка:
Лист:	ул. Подпоручик Йордан Тодоров (Метростанция "Софийска Свята гора")			C27	
	Описание:				

Измерване	1	2	3	4	5	ОБЩО
	Период време-продължителност, min					Прод., min.
	60					60
Дата: 04.08.2022 г.	Еквивалентно ниво на шума - LAeq, dB(A)					LAeq, dB(A)
	60.77					
	Макс. ниво на шума - LAmax, dB(A):					79.58
	Мин. ниво на шума - LAmin, dB(A):					43.29
	Пиково ниво на шума - LCpeak, dB(C):					103.43
Начало/час 10:41	Общ трафик - брой МПС/период					Бр.МПС/h
						112
	Трафик - брой ТМПС(t > 3.5t)					Бр. ТМПС/h
						100
Край/час 11:41	Средна скорост на потока за МПС - km/h					Vср., km/h
						40
	Средна скорост на ТМПС (t > 3.5t) - km/h					Vср., km/h
						30

Температура на въздуха: 33 °C;
Относителна влажност на въздуха: 57 %

Пункт за измервания на шум - КАРНЕТ, гр. София 2022
Актуализация на СКШ на агломерация София, 2022г.

ЛОКАЦИЯ	Адрес:	Координати X,m	Координати Y,m	Идентиф.№	Забележка:
Лист:	ул. Подпоручик Йордан Тодоров (Метростанция "Софийска Свята гора")			C27	
	Описание:				

Измерване	1	2	3	4	5	ОБЩО
	Период време-продължителност, min					Прод., min.
	60					60
Дата: 06.10.2022 г.	Еквивалентно ниво на шума - LAeq, dB(A)					LAeq, dB(A)
	62.9					
	Макс. ниво на шума - LAmax, dB(A):					80.9
	Мин. ниво на шума - LAmin, dB(A):					42.5
	Пиково ниво на шума - LCpeak, dB(C):					103.9
Начало/час 10:50	Общ трафик - брой МПС/период					Бр.МПС/h
						97
	Трафик - брой ТМПС(t > 3.5t)					Бр. ТМПС/h
						26
Край/час 11:50	Средна скорост на потока за МПС - km/h					Vср., km/h
						50
	Средна скорост на ТМПС (t > 3.5t) - km/h					Vср., km/h
						40

Температура на въздуха: 21 °C;
Относителна влажност на въздуха: 43 %

spectri

Приложение №2.1

Пункт за измервания на шум - КАРНЕТ, гр. София 2022
Актуализация на СКШ на агломерация София, 2022г.

ЛОКАЦИЯ	Адрес	Координати X,m	Координати У,m	Идентиф №	Забележки
Лист:	ул. Обелски път (открит участък метро)			C28	
	Описание:				
Измерване	1 / 2 / 3 / 4 / 5			ОБЩО	
	Период време-продължителност, min			Прод., min.	
	60			60	
Дата: 08.08.2022 г.	Еквивалентно ниво на шума - LAeq, dB(A)			LAeq, dB(A)	
	63.59				
	Макс. ниво на шума - LAmax, dB(A):			81.22	
	Мин. ниво на шума - LAmin, dB(A):			41.81	
	Пиково ниво на шума - LCpeak, dB(C):			103.03	
Начало/час	Общ трафик - брой МПС/период			Бр.МПС/h	
10:00				675	
	Трафик - брой ТМПС(t > 3.5t)			Бр. ТМПС/h	
				38	
Край/час	Средна скорост на потока за МПС - km/h			Vср., km/h	Скорост на вятъра: 0.8 m/s; Температура на въздуха: 31 °C; Относителна влажност на въздуха: 48 %
11:00				40	
	Средна скорост на ТМПС (t > 3.5t) - km/h			Vсрт., km/h	
				30	

Пункт за измервания на шум - КАРНЕТ, гр. София 2022
Актуализация на СКШ на агломерация София, 2022г.

ЛОКАЦИЯ	Адрес	Координати X,m	Координати У,m	Идентиф №	Забележки
Лист:	ул. Обелски път (открит участък метро)			C28	
	Описание:				
Измерване	1 / 2 / 3 / 4 / 5			ОБЩО	
	Период време-продължителност, min			Прод., min.	
	60			60	
Дата: 05.10.2022 г.	Еквивалентно ниво на шума - LAeq, dB(A)			LAeq, dB(A)	
	68				
	Макс. ниво на шума - LAmax, dB(A):			81	
	Мин. ниво на шума - LAmin, dB(A):			42.8	
	Пиково ниво на шума - LCpeak, dB(C):			101.8	
Начало/час	Общ трафик - брой МПС/период			Бр.МПС/h	
10:18				770	
	Трафик - брой ТМПС(t > 3.5t)			Бр. ТМПС/h	
				28	
Край/час	Средна скорост на потока за МПС - km/h			Vср., km/h	Скорост на вятъра: 0.8 m/s; Температура на въздуха: 19 °C; Относителна влажност на въздуха: 62 %
11:18				40	
	Средна скорост на ТМПС (t > 3.5t) - km/h			Vсрт., km/h	
				30	

spectri

Приложение №2.1

Пункт за измервания на шум - КАРНЕТ, гр. София 2022
Актуализация на СКШ на агломерация София, 2022г.

ЛОКАЦИЯ	Адрес:	Координати X,m	Координати Y,m	Идентиф.№	Забележка:
Лист:	гр.София, ул. Свети Наум и ул. Вишнева			C29	
	Описание:				
Измерване	1 / 2 / 3 / 4 / 5			ОБЩО	
	Период време-продължителност, min			Прод., min.	
	60			60	
Дата: 3.8.2022	Еквивалентно ниво на шума - Laeq, dB(A)			Laeq, dB(A)	
	71				
	Макс. ниво на шума - LAmax, dB(A):			83.86	
	Мин. ниво на шума - LAmin, dB(A):			46.31	
	Пиково ниво на шума - LCpeaq, dB (C):			100.48	
Начало/час 11:00	Общ трафик - брой ЛМПС/период			Бр.ЛМПС/h	
				954	
	Трафик - брой ТМПС(t > 3.5t)			Бр. ТМПС/h	
				86	
Край/час 12:00	Средна скорост на потока за МПС - km/h			Vср., km/h	Скорост на вятъра: 0.2 m/s; Температура на въздуха: 21°C; Относителна влажност на въздуха: 47%
				50	
	Средна скорост на ТМПС (t > 3.5t) - km/h			Vср.т., km/h	
				40	

Пункт за измервания на шум - КАРНЕТ, гр. София 2022
Актуализация на СКШ на агломерация София, 2022г.

ЛОКАЦИЯ	Адрес:	Координати X,m	Координати Y,m	Идентиф.№	Забележка:
Лист:	гр.София, ул. Свети Наум и ул. Вишнева			C29	
	Описание:				
Измерване	1 / 2 / 3 / 4 / 5			ОБЩО	
	Период време-продължителност, min			Прод., min.	
	60			60	
Дата: 7.10.2022	Еквивалентно ниво на шума - Laeq, dB(A)			Laeq, dB(A)	
	71.5				
	Макс. ниво на шума - LAmax, dB(A):			98.4	
	Мин. ниво на шума - LAmin, dB(A):			53.3	
	Пиково ниво на шума - LCpeaq, dB (C):			105.2	
Начало/час 12:05	Общ трафик - брой ЛМПС/период			Бр.ЛМПС/h	
				1270	
	Трафик - брой ТМПС(t > 3.5t)			Бр. ТМПС/h	
				81	
Край/час 13:05	Средна скорост на потока за МПС - km/h			Vср., km/h	Скорост на вятъра: [illegible]; Температура на въздуха: 20.6°C; Относителна влажност на въздуха: [illegible]
				50	
	Средна скорост на ТМПС (t > 3.5t) - km/h			Vср.т., km/h	
				40	

Приложение №2.1

Пункт за измервания на шум - КАРНЕТ, гр. София 2022
Актуализация на СКШ на агломерация София, 2022г.

ЛОКАЦИЯ	Адрес:	Координати X,m	Координати Y,m	Идентиф.№	Забележка:
Лист:	гр.София, нов участък, ул. Сребърна (ул. Проф. Кръстьо Мирски)			С30	
	Описание:				
Измерване	1 / 2 / 3 / 4 / 5			ОБЩО	
	Период време-продължителност, min			Прод., min.	
	60			60	
Дата: 1.8.2022	Еквивалентно ниво на шума - Laeq, dB(A)			Laeq, dB(A)	
	77.02				
	Макс. ниво на шума - LAmax, dB(A):			87.92	
	Мин. ниво на шума - LAmin, dB(A):			48.51	
	Пиково ниво на шума - LCpeaq, dB (C):			108.27	
Начало/час 12.00	Общ трафик - брой ЛМПС/период			Бр.ЛМПС/h	
				1368	
	Трафик - брой ТМПС(t > 3.5t)			Бр. ТМПС/h	
				190	
Край/час 13:00	Средна скорост на потока за МПС - km/h			Vср., km/h	Скорост на вятъра: 0,6 m/s; Температура на въздуха: 30°C; Относителна влажност на въздуха: 44%
				80	
	Средна скорост на ТМПС (t > 3.5t) - km/h			Vср.т., km/h	
				70	

Пункт за измервания на шум - КАРНЕТ, гр. София 2022
Актуализация на СКШ на агломерация София, 2022г.

ЛОКАЦИЯ	Адрес:	Координати X,m	Координати Y,m	Идентиф.№	Забележка:
Лист:	гр.София, нов участък, ул. Сребърна (ул. Проф. Кръстьо Мирски)			С30	
	Описание:				
Измерване	1 / 2 / 3 / 4 / 5			ОБЩО	
	Период време-продължителност, min			Прод., min.	
	60			60	
Дата: 10.10.2022	Еквивалентно ниво на шума - Laeq, dB(A)			Laeq, dB(A)	
	71.7				
	Макс. ниво на шума - LAmax, dB(A):			82.6	
	Мин. ниво на шума - LAmin, dB(A):			54.3	
	Пиково ниво на шума - LCpeaq, dB (C):			98.1	
Начало/час 10:50	Общ трафик - брой ЛМПС/период			Бр.ЛМПС/h	
				2224	
	Трафик - брой ТМПС(t > 3.5t)			Бр. ТМПС/h	
				182	
Край/час 11:50	Средна скорост на потока за МПС - km/h			Vср., km/h	Скорост на вятъра: 0,2 m/s; Температура на въздуха: 21,8°C; Относителна влажност на въздуха: 47,9%
				80	
	Средна скорост на ТМПС (t > 3.5t) - km/h			Vср.т., km/h	
				70	

Приложение №2.1

Пункт за измервания на шум - КАРНЕТ, гр. София 2022
Актуализация на СКШ на агломерация София, 2022г.

ЛОКАЦИЯ	Адрес:	Координати X,m	Координати Y,m	Идентиф.№	Забележка:
Лист:	гр.София, нов участък бул. Черни връх (м/у ул. Акад. Иван Буреш и ул. Проф. Георги			C31	
	Описание:				
Измерване	1 / 2 / 3 / 4 / 5			ОБЩО	
	Период време-продължителност, min			Прод., min.	
	60			60	
Дата: 1.8.2022	Еквивалентно ниво на шума - Laeq, dB(A)			Laeq, dB(A)	
	73.19				
	Макс. ниво на шума - LAmax, dB(A):			84.75	
	Мин. ниво на шума - LAmin, dB(A):			57.87	
	Пиково ниво на шума - LCpeaq, dB (C):			103.14	
Начало/час 11:00	Общ трафик - брой ЛМПС/период			Бр.ЛМПС/h	
				2478	
	Трафик - брой ТМПС(t > 3.5t)			Бр. ТМПС/h	
				180	
Край/час 13:10	Средна скорост на потока за МПС - km/h			Vср., km/h	
				90	
	Средна скорост на ТМПС (t > 3.5t) - km/h			Vср.т., km/h	
				80	

Пункт за измервания на шум - КАРНЕТ, гр. София 2022
Актуализация на СКШ на агломерация София, 2022г.

ЛОКАЦИЯ	Адрес:	Координати X,m	Координати Y,m	Идентиф.№	Забележка:
Лист:	гр.София, нов участък бул. Черни връх (м/у ул. Акад. Иван Буреш и ул. Проф. Георги Йолов)			C31	
	Описание:				
Измерване	1 / 2 / 3 / 4 / 5			ОБЩО	
	Период време-продължителност, min			Прод., min.	
	60			60	
Дата: 10.10.2022	Еквивалентно ниво на шума - Laeq, dB(A)			Laeq, dB(A)	
	74.8				
	Макс. ниво на шума - LAmax, dB(A):			86.2	
	Мин. ниво на шума - LAmin, dB(A):			63.9	
	Пиково ниво на шума - LCpeaq, dB (C):			101.8	
Начало/час 12:10	Общ трафик - брой ЛМПС/период			Бр.ЛМПС/h	
				3320	
	Трафик - брой ТМПС(t > 3.5t)			Бр. ТМПС/h	
				338	
Край/час 13:10	Средна скорост на потока за МПС - km/h			Vср., km/h	
				90	
	Средна скорост на ТМПС (t > 3.5t) - km/h			Vср.т., km/h	
				80	

spectri

Приложение №2.1

Пункт за измервания на шум - КАРНЕТ, гр. София 2022
Актуализация на СКШ на агломерация София, 2022г.

ЛОКАЦИЯ	Адрес:	Координати X,m	Координати Y,m	Идентиф.№	Забележка:
Лист:	гр.София, нов участък "Околовръстен път" и кръстовото на бул. Цариця Йоанна			C32	
	Описание:				
Измерване	1 / 2 / 3 / 4 / 5			ОБЩО	
	Период време-продължителност, min			Прод., min.	
	60			60	
Дата: 9.8.2022	Еквивалентно ниво на шума - Laeq, dB(A)			Laeq, dB(A)	
	79.63				
	Макс. ниво на шума - LAmax, dB(A):			92.86	
	Мин. ниво на шума - LAmin, dB(A):			42.58	
	Пиково ниво на шума - LCpeaq, dB (C):			108	
Начало/час	Общ трафик - брой ЛМПС/период			Бр.ЛМПС/h	
10:00				1464	
	Трафик - брой ТМПС(t > 3.5t)			Бр. ТМПС/h	
				960	
Край/час	Средна скорост на потока за МПС - km/h			Vср., km/h	Скорост на вятъра: 0.8 m/s; Температура на въздуха: 30 °C; Относителна влажност на въздуха: 38 %
11:00				80	
	Средна скорост на ТМПС (t > 3.5t) - km/h			Vсрт., km/h	
				70	

Пункт за измервания на шум - КАРНЕТ, гр. София 2022
Актуализация на СКШ на агломерация София, 2022г.

ЛОКАЦИЯ	Адрес:	Координати X,m	Координати Y,m	Идентиф.№	Забележка:
Лист:	гр.София, нов участък "Околовръстен път" и кръстовото на бул. Цариця Йоанна			C32	
	Описание:				
Измерване	1 / 2 / 3 / 4 / 5			ОБЩО	
	Период време-продължителност, min			Прод., min.	
	60			60	
Дата: 6.10.2022	Еквивалентно ниво на шума - Laeq, dB(A)			Laeq, dB(A)	
	79.6				
	Макс. ниво на шума - LAmax, dB(A):			94.1	
	Мин. ниво на шума - LAmin, dB(A):			63	
	Пиково ниво на шума - LCpeaq, dB (C):			106.3	
Начало/час	Общ трафик - брой ЛМПС/период			Бр.ЛМПС/h	
14:05				1610	
	Трафик - брой ТМПС(t > 3.5t)			Бр. ТМПС/h	
				425	
Край/час	Средна скорост на потока за МПС - km/h			Vср., km/h	Скорост на вятъра: 0.8 m/s; Температура на въздуха: 22.1 °C; Относителна влажност на въздуха: 38.0 %
15:05				80	
	Средна скорост на ТМПС (t > 3.5t) - km/h			Vсрт., km/h	
				70	

spectri

Приложение №2.1

Пункт за измервания на шум - КАРНЕТ, гр. София 2022
Актуализация на СКШ на агломерация София, 2022г.

ЛОКАЦИЯ	Адрес:	Координати X,m	Координати У,m	Идентиф.№	Забележка:
Лист:	гр.София, с. Владая, Е871 / ул. Перишко шосе			С33	
	Описание:				
Измерване	1 / 2 / 3 / 4 / 5			ОБЩО	
	Период време-продължителност, min			Прод., min.	
	60			60	
Дата: 2.8.2022	Еквивалентно ниво на шума - Laeq, dB(A)			Laeq, dB(A)	
	78.77				
	Макс. ниво на шума - LAmax, dB(A):			94.98	
	Мин. ниво на шума - LAmin, dB(A):			66.8	
	Пиково ниво на шума - LCpeaq, dB (C):			107.4	
Начало/час 9:00	Общ трафик - брой ЛМПС/период			Бр ЛМПС/h	
				1488	
	Трафик - брой ТМПС(t > 3.5t)			Бр. ТМПС/h	
				162	
Край/час 10:00	Средна скорост на потока за МПС - km/h			Vср., km/h	Скорост на вятъра: 0,2 m/s; Температура на въздуха: 25°C; Относителна влажност на въздуха: 47%
				90	
	Средна скорост на ТМПС (t > 3.5t) - km/h			Vср.т., km/h	
				80	

Пункт за измервания на шум - КАРНЕТ, гр. София 2022
Актуализация на СКШ на агломерация София, 2022г.

ЛОКАЦИЯ	Адрес:	Координати X,m	Координати У,m	Идентиф.№	Забележка:
Лист:	гр.София, с. Владая, Е871 / ул. Перишко шосе			С33	
	Описание:				
Измерване	1 / 2 / 3 / 4 / 5			ОБЩО	
	Период време-продължителност, min			Прод., min.	
	60			60	
Дата: 6.10.2022	Еквивалентно ниво на шума - Laeq, dB(A)			Laeq, dB(A)	
	71.7				
	Макс. ниво на шума - LAmax, dB(A):			83.5	
	Мин. ниво на шума - LAmin, dB(A):			42.6	
	Пиково ниво на шума - LCpeaq, dB (C):			101	
Начало/час 14:10	Общ трафик - брой ЛМПС/период			Бр.ЛМПС/h	
				839	
	Трафик - брой ТМПС(t > 3.5t)			Бр. ТМПС/h	
				77	
Край/час 15:10	Средна скорост на потока за МПС - km/h			Vср., km/h	Температура на въздуха: 21,1°C; Относителна влажност на въздуха: [illegible]
				90	
	Средна скорост на ТМПС (t > 3.5t) - km/h			Vср.т., km/h	
				80	

spectri

Приложение №2.1

Пункт за измервания на шум - КАРНЕТ, гр. София 2022
Актуализация на СКШ на агломерация София, 2022г.

ЛОКАЦИЯ	Адрес:	Координати X,m	Координати У,m	Идентиф №	Забележка:
Лист:	гр.София, кв. Княжево, бул. Цар Борис III - с/у ул. 777-ма			С34	
	Описание:				
Измерване	1 / 2 / 3 / 4 / 5			ОБЩО	
	Период време-продължителност, min			Прод., min.	
	60			60	
Дата: 2.8.2022	Еквивалентно ниво на шума - Laeq, dB(A)			Laeq, dB(A)	
	76.74				
	Макс. ниво на шума - LAmax, dB(A):			89.35	
	Мин. ниво на шума - LAmin, dB(A):			56.86	
	Пиково ниво на шума - LCpeaq, dB (C):			105.16	
Начало/час 10:07	Общ трафик - брой ЛМПС/период			Бр.ЛМПС/h	
				1600	
	Трафик - брой ТМПС(t > 3.5t)			Бр. ТМПС/h	
				170	
Край/час 11:07	Средна скорост на потока за МПС - km/h			Vср., km/h	Скорост на вятъра: 0,2 m/s; Температура на въздуха: 25°C; Относителна влажност на въздуха: 47%;
				90	
	Средна скорост на ТМПС (t > 3.5t) - km/h			Vср.т., km/h	
				80	

Пункт за измервания на шум - КАРНЕТ, гр. София 2022
Актуализация на СКШ на агломерация София, 2022г.

ЛОКАЦИЯ	Адрес:	Координати X,m	Координати У,m	Идентиф №	Забележка:
Лист:	гр.София, кв. Княжево, бул. Цар Борис III - с/у ул. 777-ма			С34	
	Описание:				
Измерване	1 / 2 / 3 / 4 / 5			ОБЩО	
	Период време-продължителност, min			Прод., min.	
	60			60	
Дата: 6.10.2022	Еквивалентно ниво на шума - Laeq, dB(A)			Laeq, dB(A)	
	76.3				
	Макс. ниво на шума - LAmax, dB(A):			89.6	
	Мин. ниво на шума - LAmin, dB(A):			48.6	
	Пиково ниво на шума - LCpeaq, dB (C):			109.5	
Начало/час 12:45	Общ трафик - брой ЛМПС/период			Бр.ЛМПС/h	
				1649	
	Трафик - брой ТМПС(t > 3.5t)			Бр. ТМПС/h	
				121	
Край/час 13:45	Средна скорост на потока за МПС - km/h			Vср., km/h	Скорост на вятъра: [illegible]; Температура на въздуха: 21,2°C; Относителна влажност на въздуха: 44,3%
				90	
	Средна скорост на ТМПС (t > 3.5t) - km/h			Vср.т., km/h	
				80	

spectri

Приложение №2.1

Пункт за измервания на шум - КАРНЕТ, гр. София 2022
Актуализация на СКШ на агломерация София, 2022г.

ЛОКАЦИЯ	Адрес:	Координати X,m	Координати Y,m	Идентиф.№	Забележка:
Лист:	гр.София, гр. Банкя, ул. София / ул. Ангел Каралийчев			C35	
	Описание:				
Измерване	1 / 2 / 3 / 4 / 5			ОБЩО	
	Период време-продължителност, min			Прод., min.	
	60			60	
Дата: 30.8.2022	Еквивалентно ниво на шума - Laeq, dB(A)			Laeq, dB(A)	
	68.43				
	Макс. ниво на шума - LAmax, dB(A):			83.93	
	Мин. ниво на шума - LAmin, dB(A):			45.31	
	Пиково ниво на шума - LCpeaq, dB (C):			103.88	
Начало/час 10:00	Общ трафик - брой ЛМПС/период			Бр.ЛМПС/h	
				695	
	Трафик - брой ТМПС(t > 3.5t)			Бр. ТМПС/h	
				24	
Край/час 11:00	Средна скорост на потока за МПС - km/h			Vср., km/h	Температура на въздуха: 30 °C; Относителна влажност на въздуха: 61 %
				50	
	Средна скорост на ТМПС (t > 3.5t) - km/h			Vср.т., km/h	
				40	

Пункт за измервания на шум - КАРНЕТ, гр. София 2022
Актуализация на СКШ на агломерация София, 2022г.

ЛОКАЦИЯ	Адрес:	Координати X,m	Координати Y,m	Идентиф.№	Забележка:
Лист:	гр.София, гр. Банкя, ул. София / ул. Ангел Каралийчев			C35	
	Описание:				
Измерване	1 / 2 / 3 / 4 / 5			ОБЩО	
	Период време-продължителност, min			Прод., min.	
	60			60	
Дата: 27.10.2022	Еквивалентно ниво на шума - Laeq, dB(A)			Laeq, dB(A)	
	68.1				
	Макс. ниво на шума - LAmax, dB(A):			85.4	
	Мин. ниво на шума - LAmin, dB(A):			46.5	
	Пиково ниво на шума - LCpeaq, dB (C):			102.4	
Начало/час 16:00	Общ трафик - брой ЛМПС/период			Бр.ЛМПС/h	
				552	
	Трафик - брой ТМПС(t > 3.5t)			Бр. ТМПС/h	
				81	
Край/час 17:00	Средна скорост на потока за МПС - km/h			Vср., km/h	Температура на въздуха: 18.4 °C; Относителна влажност на въздуха: 41.7 %
				50	
	Средна скорост на ТМПС (t > 3.5t) - km/h			Vср.т., km/h	
				40	

spectri

Приложение №2.1

Пункт за измервания на шум - КАРНЕТ, гр. София 2022
Актуализация на СКШ на агломерация София, 2022г.

ЛОКАЦИЯ	Адрес:	Координати		Идентиф.№	Забележка:
		X,m	Y,m		
Лист:	гр.София, с. Казичене Околовръстен път / ул. Н. Петков			C36	
	Описание:				
Измерване	1 / 2 / 3 / 4 / 5			ОБЩО	
	Период време-продължителност, min			Прод., min.	
	60			60	
Дата: 1.8.2022	Еквивалентно ниво на шума - Laeq, dB(A)			Laeq, dB(A)	
	74.1				
	Макс. ниво на шума - LAmax, dB(A):			75.6	
	Мин. ниво на шума - LAmin, dB(A):			71.5	
	Пиково ниво на шума - LCpeaq, dB (C):			94.5	
Начало/час	Общ трафик - брой ЛМПС/период			Бр.ЛМПС/h	
9:00				2640	
	Трафик - брой ТМПС(t > 3.5t)			Бр. ТМПС/h	
				1344	
Край/час	Средна скорост на потока за МПС - km/h			Vср., km/h	Скорост на вятъра: 2.0 m/s; Температура на въздуха: 21 °C; Относителна влажност на въздуха: 56 %
10:00				80	
	Средна скорост на ТМПС (t > 3.5t) - km/h			Vсрт., km/h	
				60	

Пункт за измервания на шум - КАРНЕТ, гр. София 2022
Актуализация на СКШ на агломерация София, 2022г.

ЛОКАЦИЯ	Адрес:	Координати		Идентиф.№	Забележка:
		X,m	Y,m		
Лист:	гр.София, с. Казичене, Околовръстен път / ул. Н. Петков			C36	
	Описание:				
Измерване	1 / 2 / 3 / 4 / 5			ОБЩО	
	Период време-продължителност, min			Прод., min.	
	60			60	
Дата: 6.10.2022	Еквивалентно ниво на шума - Laeq, dB(A)			Laeq, dB(A)	
	75.9				
	Макс. ниво на шума - LAmax, dB(A):			87.2	
	Мин. ниво на шума - LAmin, dB(A):			57.8	
	Пиково ниво на шума - LCpeaq, dB (C):			132.5	
Начало/час	Общ трафик - брой ЛМПС/период			Бр.ЛМПС/h	
16:05				4120	
	Трафик - брой ТМПС(t > 3.5t)			Бр. ТМПС/h	
				804	
Край/час	Средна скорост на потока за МПС - km/h			Vср., km/h	Скорост на вятъра: 2.0 m/s; Температура на въздуха: 22 °C; Относителна влажност на въздуха: 51 %
17:05				80	
	Средна скорост на ТМПС (t > 3.5t) - km/h			Vсрт., km/h	
				60	

spectri

Приложение №2.1

Пункт за измервания на шум - КАРНЕТ, гр. София 2022
Актуализация на СКШ на агломерация София, 2022г.

ЛОКАЦИЯ	Адрес:	Координати X,m	Координати Y,m	Идентиф.№	Забележка:
Лист:	гр.София, с. Бистрица, ул. Никола Крушкин-Чолака / ул. Ивайло			C37	
	Описание:				

Измерване	1	2	3	4	5	ОБЩО
	Период време-продължителност, min					Прод., min.
	60					60
Дата: 2.8.2022	Еквивалентно ниво на шума - Laeq, dB(A)					Laeq, dB(A)
	73.01					
	Макс. ниво на шума - LAmax, dB(A):					82.79
	Мин. ниво на шума - LAmin, dB(A):					53.09
	Пиково ниво на шума - LCpeaq, dB (C):					97.25
Начало/час	Общ трафик - брой ЛМПС/период					Бр.ЛМПС/h
11:00						636
	Трафик - брой ТМПС(t > 3.5t)					Бр. ТМПС/h
						132
Край/час	Средна скорост на потока за МПС - km/h					Vср., km/h
12:00						50
	Средна скорост на ТМПС (t > 3.5t) - km/h					Vср.т., km/h
						40

Температура на въздуха: 27°C,
Относителна влажност на въздуха: 50%

Пункт за измервания на шум - КАРНЕТ, гр. София 2022
Актуализация на СКШ на агломерация София, 2022г.

ЛОКАЦИЯ	Адрес:	Координати X,m	Координати Y,m	Идентиф.№	Забележка:
Лист:	гр.София, с. Бистрица, ул. Никола Крушкин-Чолака / ул. Ивайло			C37	
	Описание:				

Измерване	1	2	3	4	5	ОБЩО
	Период време-продължителност, min					Прод., min.
	60					60
Дата: 11.10.2022	Еквивалентно ниво на шума - Laeq, dB(A)					Laeq, dB(A)
	66.8					
	Макс. ниво на шума - LAmax, dB(A):					83.8
	Мин. ниво на шума - LAmin, dB(A):					49.2
	Пиково ниво на шума - LCpeaq, dB (C):					101
Начало/час	Общ трафик - брой ЛМПС/период					Бр.ЛМПС/h
11:45						864
	Трафик - брой ТМПС(t > 3.5t)					Бр. ТМПС/h
						78
Край/час	Средна скорост на потока за МПС - km/h					Vср., km/h
12:48						50
	Средна скорост на ТМПС (t > 3.5t) - km/h					Vср.т., km/h
						40

Температура на въздуха: 20.7°C,
Относителна влажност на въздуха: 50%

spectri

Приложение №2.1

Пункт за измервания на шум - КАРНЕТ, гр. София 2022
Актуализация на СКШ на агломерация София, 2022г.

ЛОКАЦИЯ	Адрес:	Координати X,m	Координати Y,m	Идентиф.№	Забележка:
Лист:	гр.София, гр. Нови Искър, ул. Искърско дефиле и м/у ул. Боровец и ул. Иван Вазов			C38	
	Описание:				
Измерване	1	2	3	4	5	ОБЩО
	Период време-продължителност, min					Прод., min.
	60					60
Дата: 2.8.2022	Еквивалентно ниво на шума - Laeq, dB(A)					Laeq, dB(A)
	73.8					
	Макс. ниво на шума - LAmax, dB(A):					90.09
	Мин. ниво на шума - LAmin, dB(A):					37.53
	Пиково ниво на шума - LCpeaq, dB (C):					104.67
Начало/час 12:00	Общ трафик - брой ЛМПС/период					Бр.ЛМПС/h
						390
	Трафик - брой ТМПС(t > 3.5t)					Бр. ТМПС/h
						78
Край/час 13:00	Средна скорост на потока за МПС - km/h					Vср., km/h
						60
	Средна скорост на ТМПС (t > 3.5t) - km/h					Vср.т., km/h
						50

Пункт за измервания на шум - КАРНЕТ, гр. София 2022
Актуализация на СКШ на агломерация София, 2022г.

ЛОКАЦИЯ	Адрес:	Координати X,m	Координати Y,m	Идентиф.№	Забележка:
Лист:	гр.София, гр. Нови Искър, ул. Искърско дефиле и м/у ул. Боровец и ул. Иван Вазов			C38	
	Описание:				
Измерване	1	2	3	4	5	ОБЩО
	Период време-продължителност, min					Прод., min.
	60					60
Дата: 5.10.2022	Еквивалентно ниво на шума - Laeq, dB(A)					Laeq, dB(A)
	69.8					
	Макс. ниво на шума - LAmax, dB(A):					80.3
	Мин. ниво на шума - LAmin, dB(A):					41.4
	Пиково ниво на шума - LCpeaq, dB (C):					101
Начало/час 16:30	Общ трафик - брой ЛМПС/период					Бр.ЛМПС/h
						552
	Трафик - брой ТМПС(t > 3.5t)					Бр. ТМПС/h
						72
Край/час 18:30	Средна скорост на потока за МПС - km/h					Vср., km/h
						60
	Средна скорост на ТМПС (t > 3.5t) - km/h					Vср.т., km/h
						50

ПРЕДСЕДАТЕЛ:

/ГЕОРГИ ГЕОРГИЕВ/

spectri
Специалистите по шум и вибрации

Приложение №2.2

Сурови измервателни данни

A1	Бр. ЛМПС/Ч	Бр. ТМПС/Ч	LAeq	LAmax dB(A)			LAmin dB(A)			LCpeak dB(A)		
				етап 1	етап 2	средно	етап 1	етап 2	средно	етап 1	етап 2	средно
2008	5779	234	81.9	-	-	-	-	-	-	-	-	-
2012	5948	184	81.5	-	-	-	-	-	-	-	-	-
2017	6024	284	63.7	-	-	81.8	-	-	57.7	-	-	103
2022	7800	164	65.88	84.08	93.6	91.05	59.81	61.4	60.68	96.31	107.5	104.81

Сравнение на трафика 2008, 2012, 2017, 2022г.

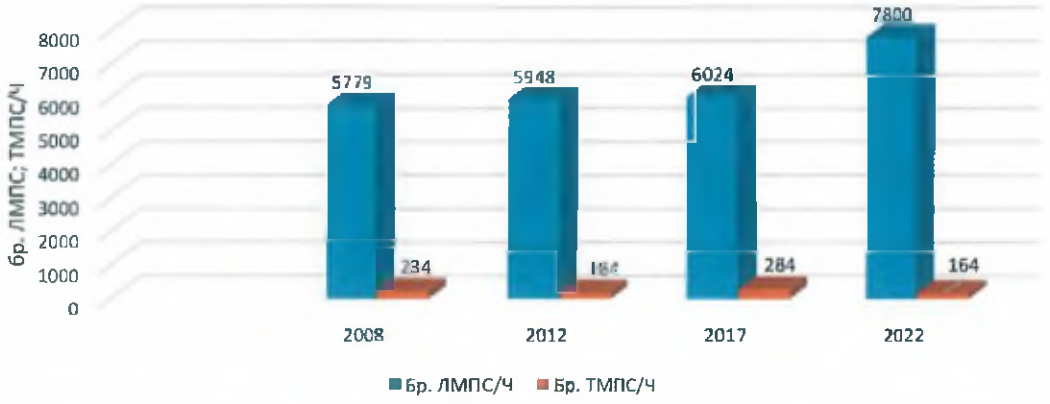

Сравнение на нивото на шума за 2008, 2012, 2017 и 2022г.

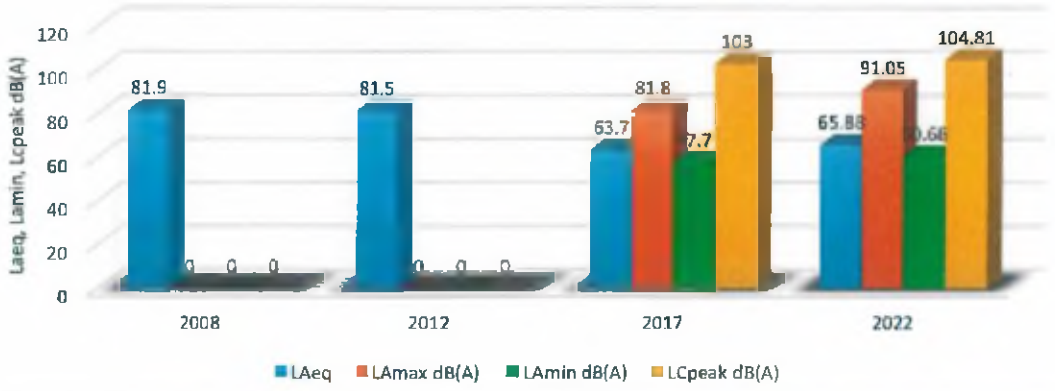

spectri
Специалистите по шум и вибрации

A2	Бр. ЛМПС/Ч	Бр. ТМПС/Ч	LAeq	LAmax dB(A)			LAmin dB(A)			LCpeak dB(A)		
				етап 1	етап 2	средно	етап 1	етап 2	средно	етап 1	етап 2	средно
2008	6417	208	80.1	-	-	-	-	-	-	-	-	-
2012	6520	158	77.4	-	-	-	-	-	-	-	-	-
2017	6862	236	63	-	-	81.2	-	-	58.3	-	-	97.6
2022	7120	180	63.02	68.71	79.3	76.65	57.95	59.5	58.79	90.73	93.1	92.07

Сравнение на трафика 2008, 2012, 2017, 2022г.

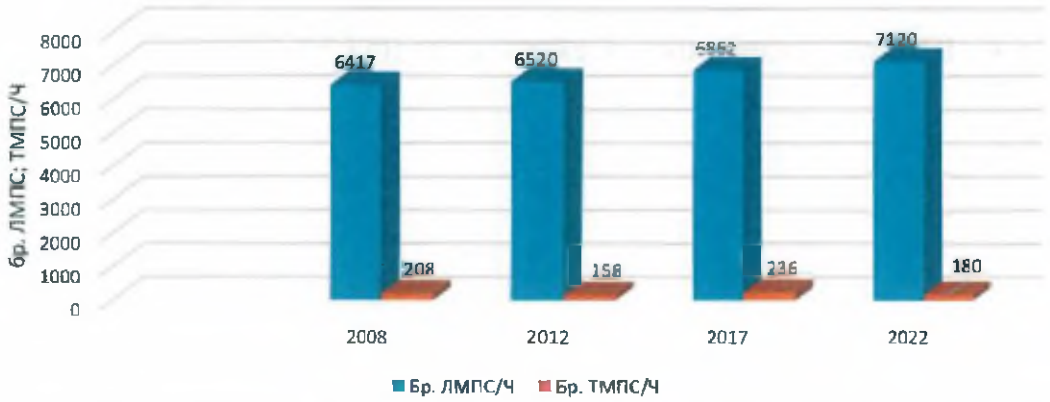

Сравнение на нивото на шума за 2008, 2012, 2017 и 2022г.

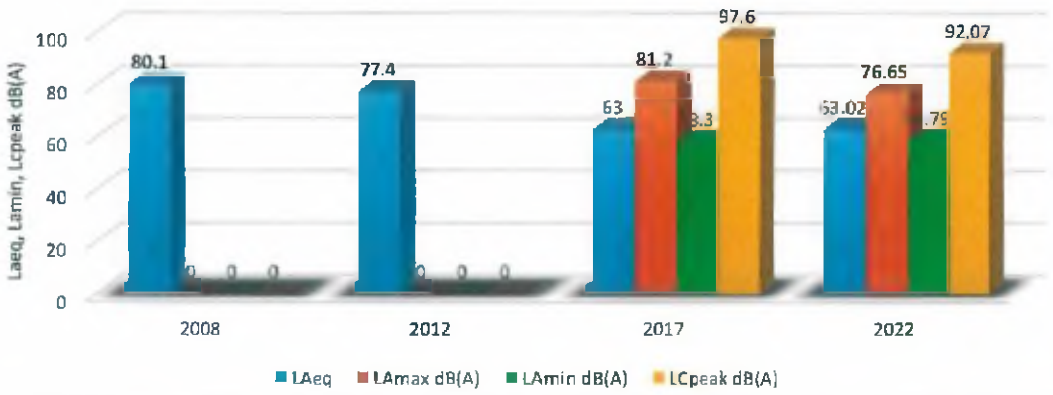

АЗ	Бр. ЛМПС/Ч	Бр. ТМПС/Ч	LAeq	LAmax dB(A)			LAmin dB(A)			LCpeak dB(A)		
				етап 1	етап 2	средно	етап 1	етап 2	средно	етап 1	етап 2	средно
2008	1800	67	79.9	-	-	-	-	-	-	-	-	-
2012	1938	46	79.8	-	-	-	-	-	-	-	-	-
2017	1560	120	79.37	-	-	91.76	-	-	58.25	-	-	105.25
2022	1428.5	137.5	77.46	86.38	85.5	85.96	58.94	55.6	57.58	102.7	101	101.91

Сравнение на трафика 2008, 2012, 2017, 2022г.

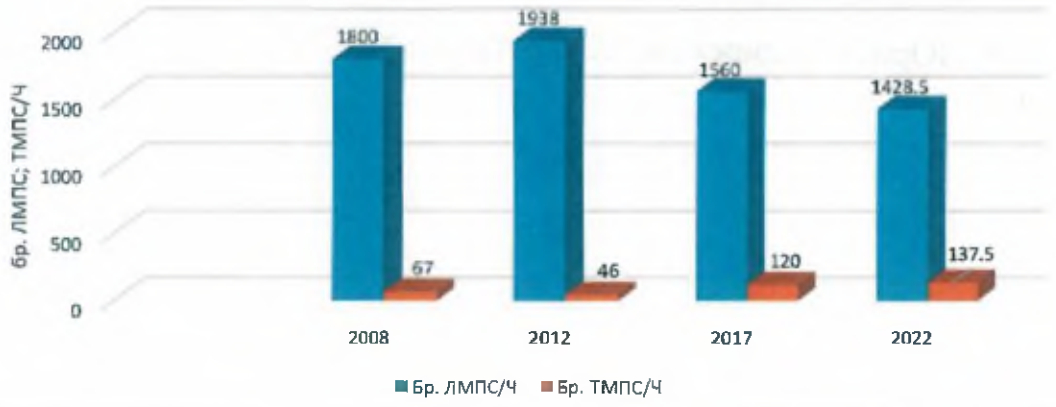

Сравнение на нивото на шума за 2008, 2012, 2017 и 2022г.

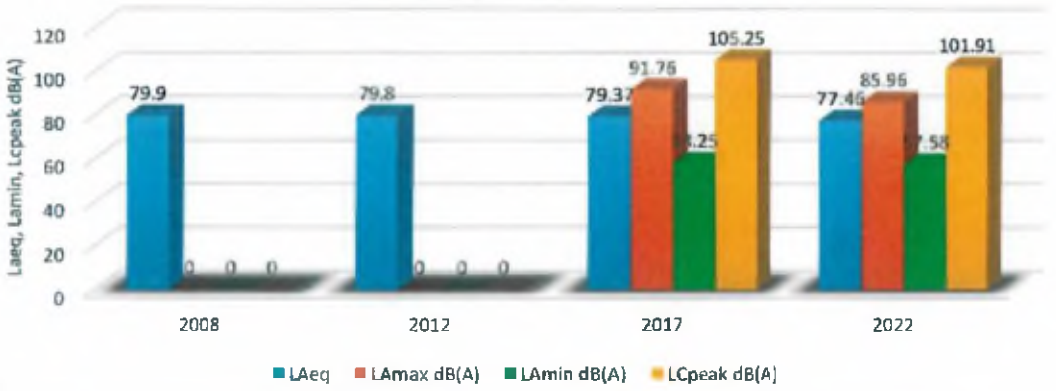

spectri
Специалистите по шум и вибрации

А4	Бр. ЛМПС/Ч	Бр. ТМПС/Ч	LAeq	LAmax dB(A)			LAmin dB(A)			LCpeak dB(A)		
				етап 1	етап 2	средно	етап 1	етап 2	средно	етап 1	етап 2	средно
2008	3334	114	69.7	-	-	-	-	-	-	-	-	-
2012	3126	128	69.2	-	-	-	-	-	-	-	-	-
2017	1212	156	66.52	-	-	80.71	-	-	54.69	-	-	101.81
2022	3270	148	67.22	86.63	82.4	85.01	55.65	56.4	56.04	100.7	102.6	101.76

Сравнение на трафика 2008, 2012, 2017, 2022г.

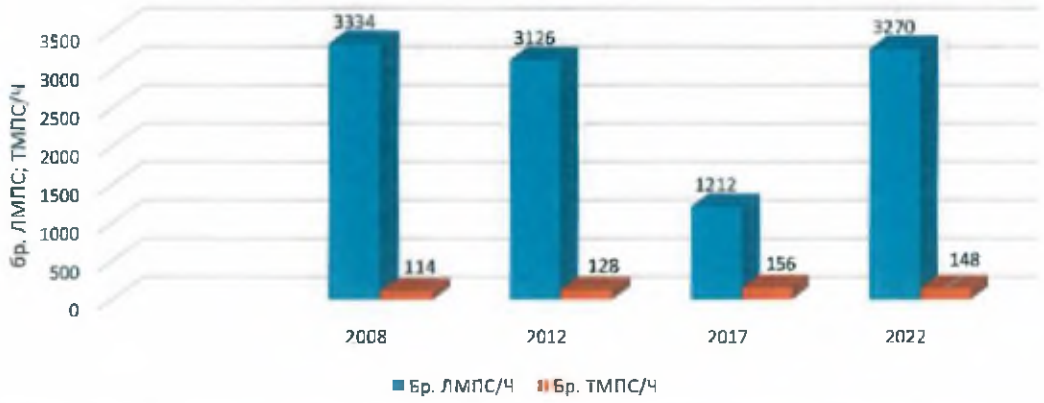

Сравнение на нивото на шума за 2008, 2012, 2017 и 2022г.

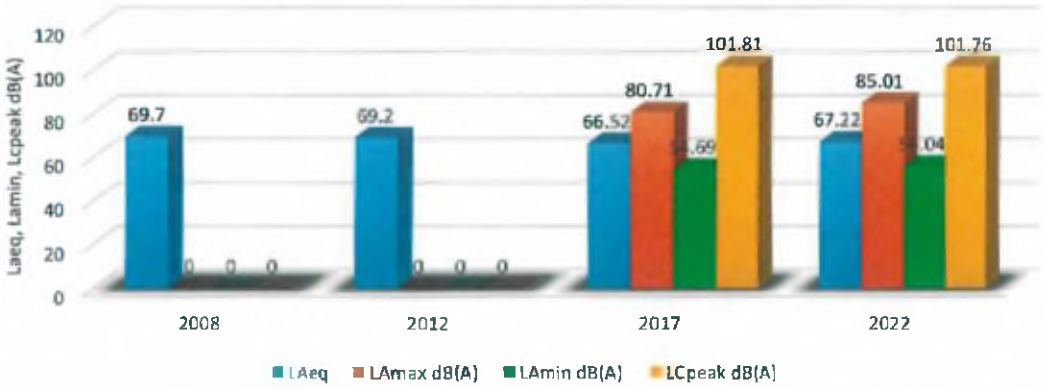

spectri
Специалистите по шум и вибрации

А5	Бр. ЛМПС/Ч	Бр. ТМПС/Ч	LAeq	LAmax dB(A)			LAmin dB(A)			LCpeak dB(A)		
				етап 1	етап 2	средно	етап 1	етап 2	средно	етап 1	етап 2	средно
2008	2249	81	72.6	-	-	-	-	-	-	-	-	-
2012	2070	90	70	-	-	-	-	-	-	-	-	-
2017	1680	216	71.29	-	-	90.62	-	-	47.29	-	-	108.85
2022	2139	119	69.96	84.31	83.8	84.06	51.85	47.5	50.20	100.2	102.3	101.38

Сравнение на трафика 2008, 2012, 2017, 2022г.

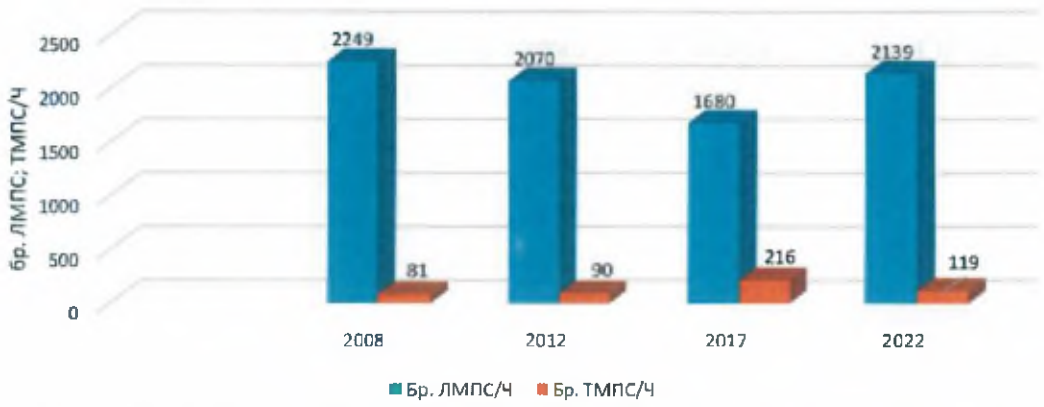

Сравнение на нивото на шума за 2008, 2012, 2017 и 2022г.

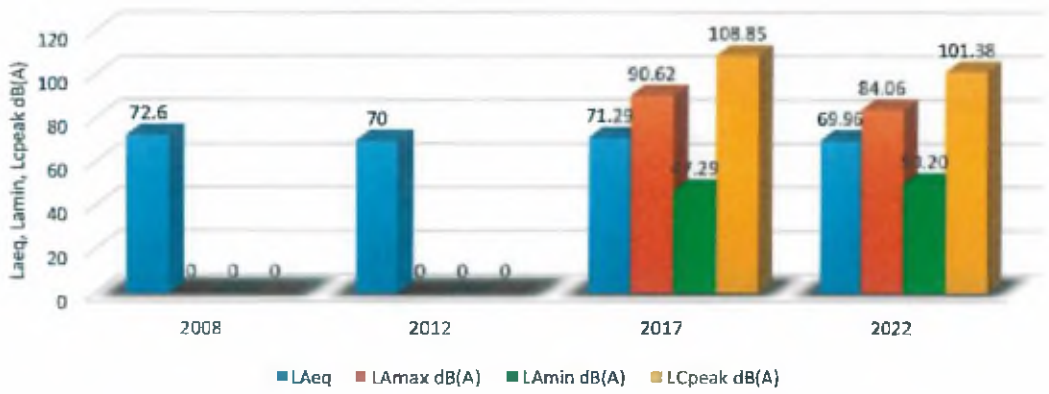

spectri
Специалистите по шум и вибрации

А6	Бр. ЛМПС/Ч	Бр. ТМПС/Ч	LAeq	LAmax dB(A)			LAmin dB(A)			LCpeak dB(A)		
				етап 1	етап 2	средно	етап 1	етап 2	средно	етап 1	етап 2	средно
2008	1647	124	71.1	-	-	-	-	-	-	-	-	-
2012	1300	102	68.1	-	-	-	-	-	-	-	-	-
2017	1620	168	69.56	-	-	95.32	-	-	56.12	-	-	103.55
2022	1663	98.5	68.69	83.2	81.4	82.39	50.8	56.5	54.52	105.2	101.1	103.61

Сравнение на трафика 2008, 2012, 2017, 2022г.

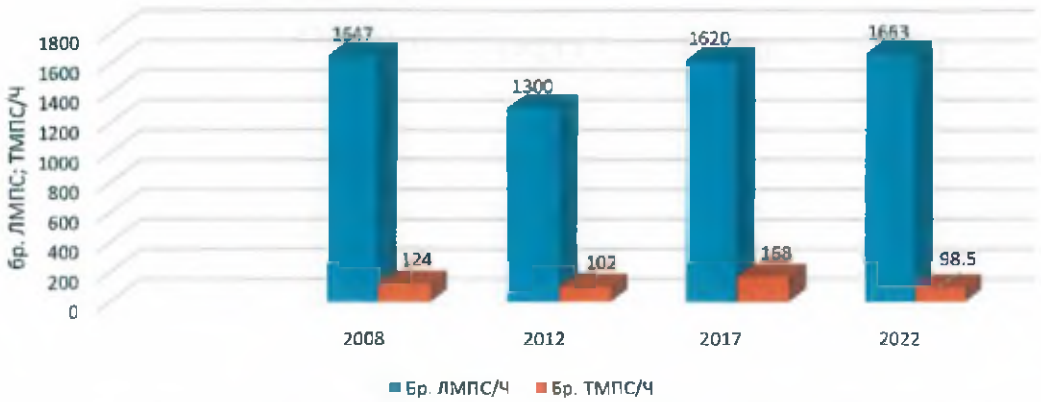

Сравнение на нивото на шума за 2008, 2012, 2017 и 2022г.

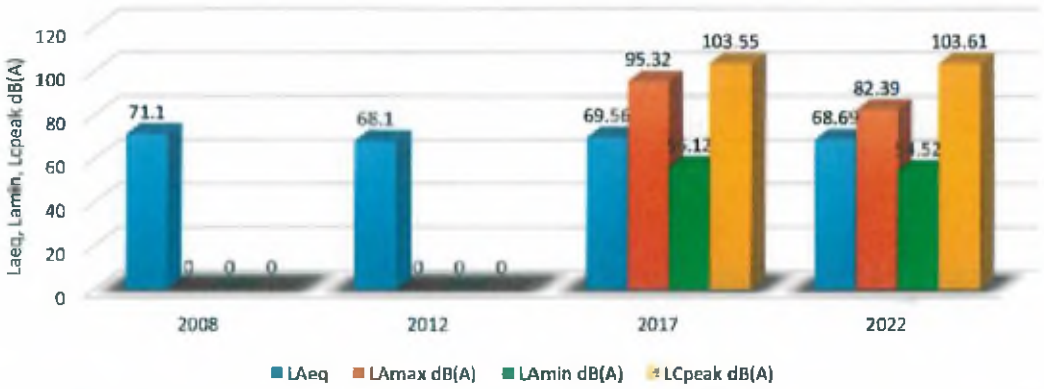

spectri
Специалистите по шум и вибрации

A7	Бр. ЛМПС/Ч	Бр. ТМПС/Ч	LAeq	LAmax dB(A)			LAmin dB(A)			LCpeak dB(A)		
				етап 1	етап 2	средно	етап 1	етап 2	средно	етап 1	етап 2	средно
2008	4213	91	75.6	-	-	-	-	-	-	-	-	-
2012	3790	76	75	-	-	-	-	-	-	-	-	-
2017	3348	120	73.67	-	-	86.14	-	-	50.53	-	-	102.78
2022	3911	212	68.69	86.46	81.4	84.63	60.7	58.1	59.59	104.7	98.1	102.52

Сравнение на трафика 2008, 2012, 2017, 2022г.

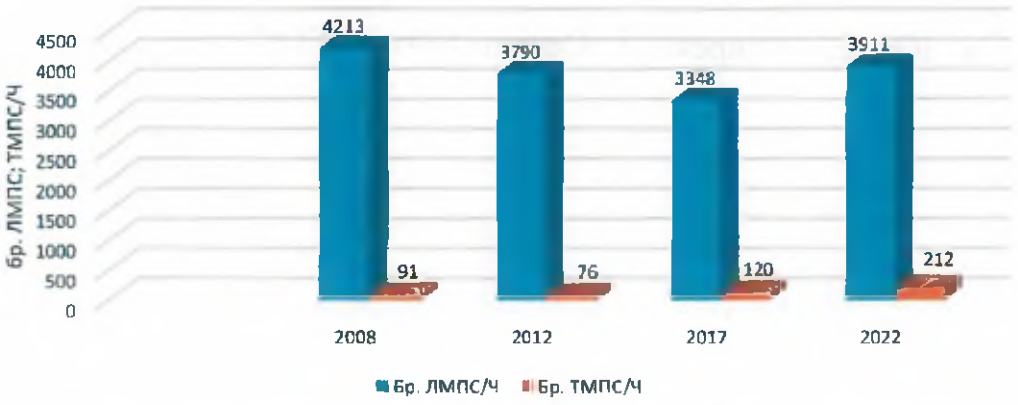

Сравнение на нивото на шума за 2008, 2012, 2017 и 2022г.

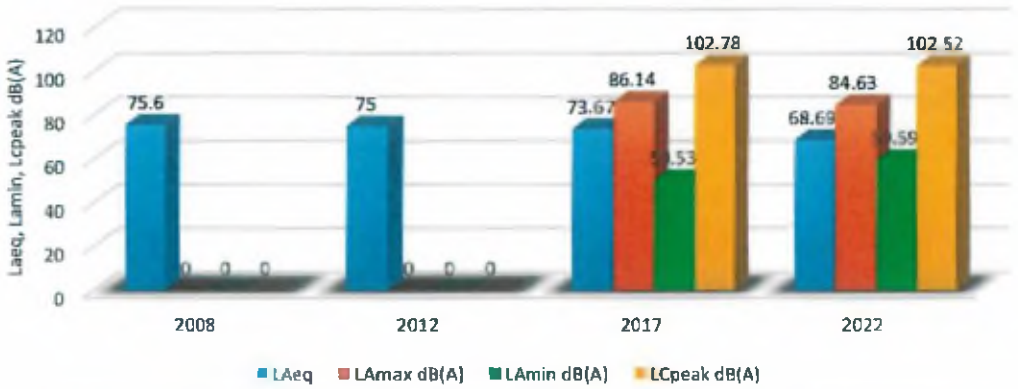

А8	Бр. ЛМПС/Ч	Бр. ТМПС/Ч	LAeq	LAmax dB(A)			LAmin dB(A)			LCpeak dB(A)		
				етап 1	етап 2	средно	етап 1	етап 2	средно	етап 1	етап 2	средно
2008	1629	111	73.2	-	-	-	-	-	-	-	-	-
2012	1766	66	72.3	-	-	-	-	-	-	-	-	-
2017	1800	176	71.37	-	-	85.47	-	-	52.64	-	-	104.32
2022	1729	122	70.75	83.46	87.9	86.22	48.66	55.3	53.14	103.6	108	106.33

Сравнение на трафика 2008, 2012, 2017, 2022г.

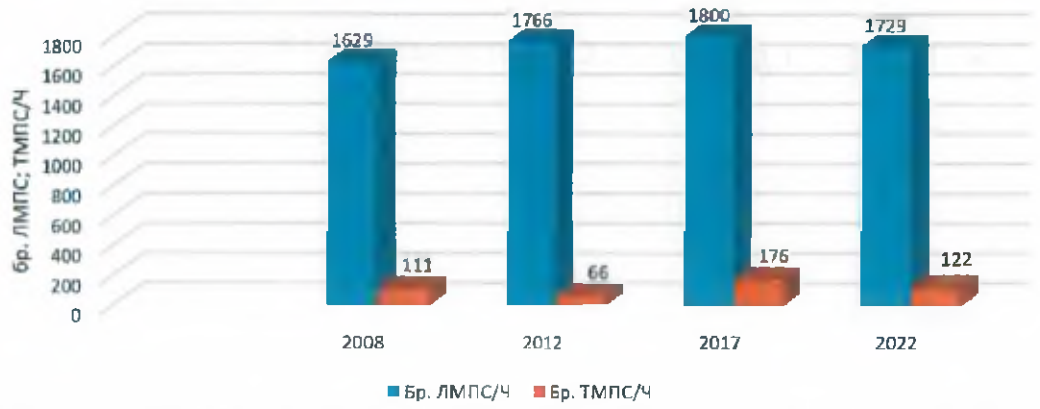

Сравнение на нивото на шума за 2008, 2012, 2017 и 2022г.

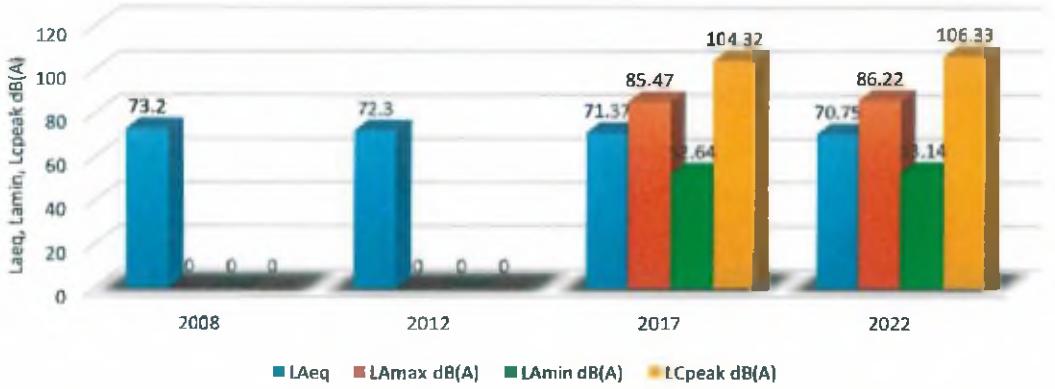

spectri
Специалистите по шум и вибрации

А9	Бр. ЛМПС/Ч	Бр. ТМПС/Ч	LAeq	LAmax dB(A)			LAmin dB(A)			LCpeak dB(A)		
				етап 1	етап 2	средно	етап 1	етап 2	средно	етап 1	етап 2	средно
2008	2183	137	72.4	-	-	-	-	-	-	-	-	-
2012	2168	208	72.3	-	-	-	-	-	-	-	-	-
2017	2250	246	66.1	-	-	81.2	-	-	58.3	-	-	97.6
2022	2584	148	69.19	90.1	87.43	88.97	52.3	51.81	52.06	108.9	99.12	106.32

Сравнение на трафика 2008, 2012, 2017, 2022г.

Сравнение на нивото на шума за 2008, 2012, 2017 и 2022г.

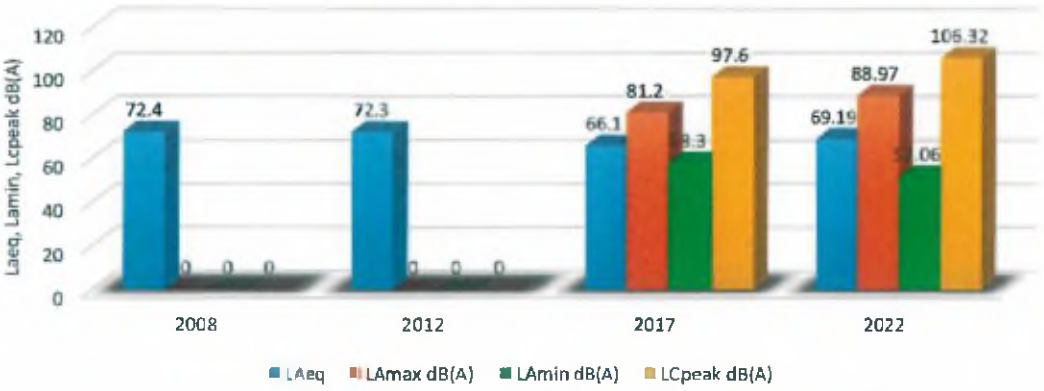

spectri
Специалистите по шум и вибрации

A10	Бр. ЛМПС/Ч	Бр. ТМПС/Ч	LAeq	LAmax dB(A)			LAmin dB(A)			LCpeak dB(A)		
				етап 1	етап 2	средно	етап 1	етап 2	средно	етап 1	етап 2	средно
2008	1516	163	71.8	-	-	-	-	-	-	-	-	-
2012	1712	104	71.5	-	-	-	-	-	-	-	-	-
2017	1596	264	71.12	-	-	88.72	-	-	47.96	-	-	105.51
2022	1759	131.5	71.29	83.16	91.1	88.74	48.98	54	52.18	105.8	103.2	104.69

Сравнение на трафика 2008, 2012, 2017, 2022г.

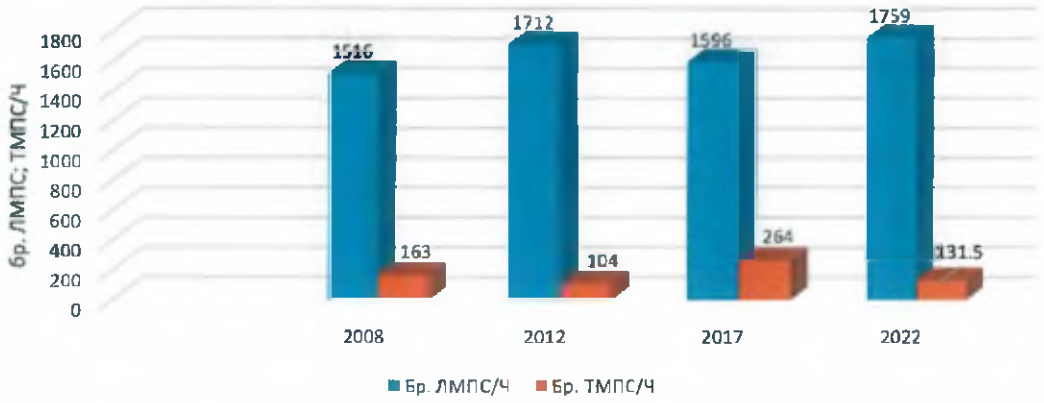

Сравнение на нивото на шума за 2008, 2012, 2017 и 2022г.

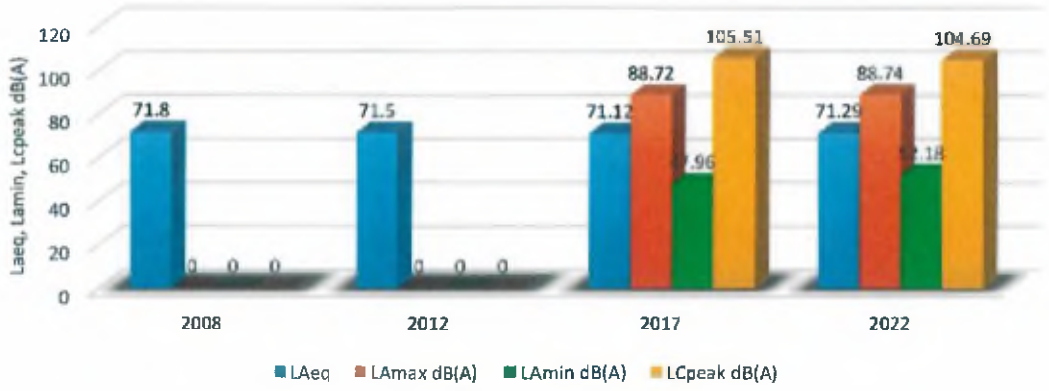

spectri
Специалистите по шум и вибрации

A11	Бр. ЛМПС/Ч	Бр. ТМПС/Ч	LAeq	LAmax dB(A)			LAmin dB(A)			LCpeak dB(A)		
				етап 1	етап 2	средно	етап 1	етап 2	средно	етап 1	етап 2	средно
2008	1819	164	72.2	-	-	-	-	-	-	-	-	-
2012	1832	98	70.7	-	-	-	-	-	-	-	-	-
2017	1613	86	69.4	-	-	93.9	-	-	50.3	-	-	113.2
2022	1464	51	69.08	94.15	87.23	91.94	47.9	46.53	47.27	108.8	109.5	109.16

Сравнение на трафика 2008, 2012, 2017, 2022г.

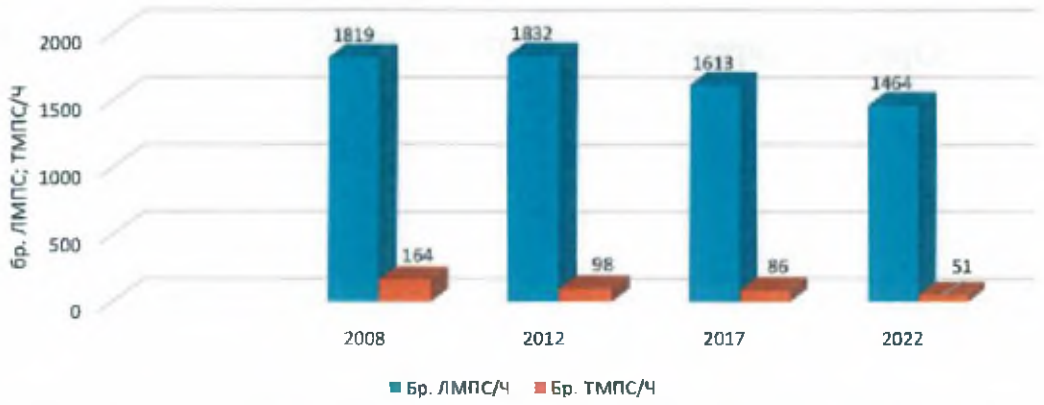

Сравнение на нивото на шума за 2008, 2012, 2017 и 2022г.

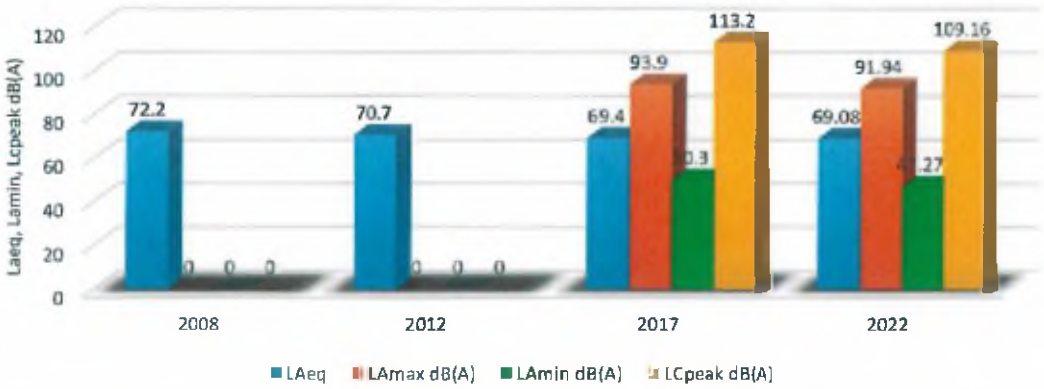

spectri
Специалистите по шум и вибрации

A12	Бр. ЛМПС/Ч	Бр. ТМПС/Ч	LAeq	LAmax dB(A)			LAmin dB(A)			LCpeak dB(A)		
				етап 1	етап 2	средно	етап 1	етап 2	средно	етап 1	етап 2	средно
2008	1074	71	71	-	-	-	-	-	-	-	-	-
2012	1800	70	72.7	-	-	-	-	-	-	-	-	-
2017	1954	158	68.7	-	-	90.3	-	-	47.2	-	-	107.9
2022	1280	80	70.00	95.3	90.7	93.58	51.7	52.08	51.89	107.5	106.76	107.15

Сравнение на трафика 2008, 2012, 2017, 2022г.

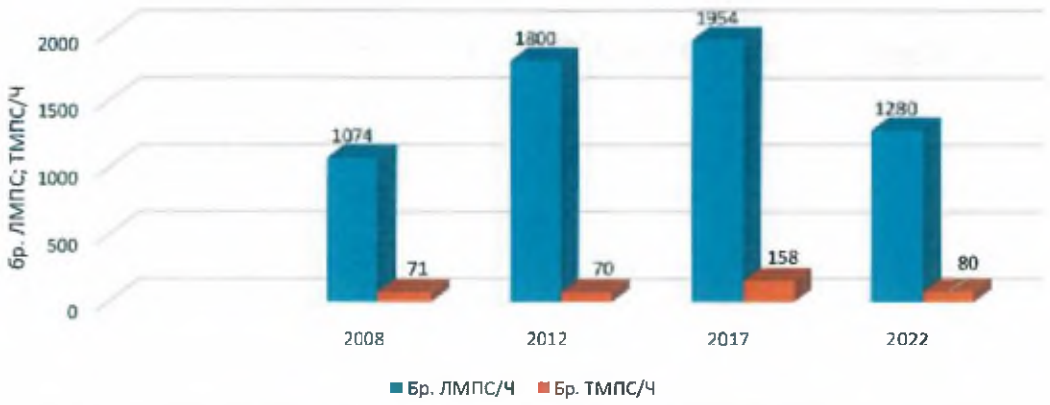

Сравнение на нивото на шума за 2008, 2012, 2017 и 2022г.

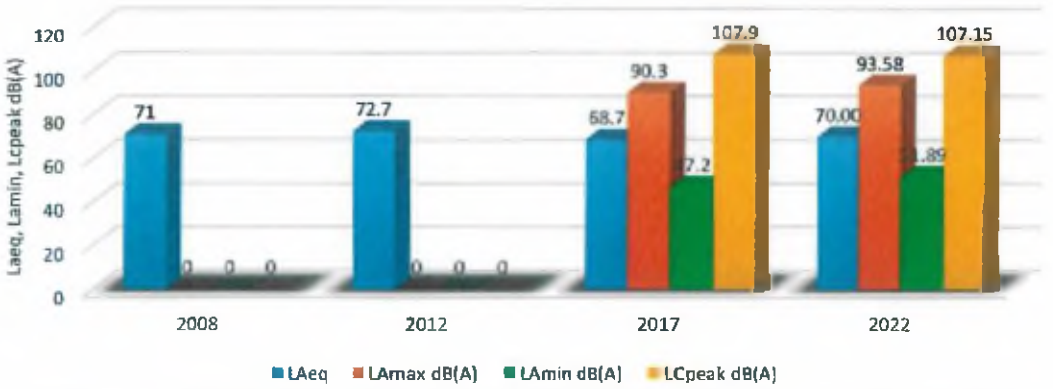

spectri
Специалистите по шум и вибрации

А13	Бр. ЛМПС/Ч	Бр. ТМПС/Ч	LAeq	LAmax dB(A)			LAmin dB(A)			LCpeak dB(A)		
				етап 1	етап 2	средно	етап 1	етап 2	средно	етап 1	етап 2	средно
2008	1322	125	70.2	-	-	-	-	-	-	-	-	-
2012	1720	58	69.7	-	-	-	-	-	-	-	-	-
2017	1428	110	70.2	-	-	87.4	-	-	47.5	-	-	103.6
2022	1133	72	70.36	95.51	85.8	92.94	47.07	46.6	46.84	117.8	102.9	114.91

Сравнение на трафика 2008, 2012, 2017, 2022г.

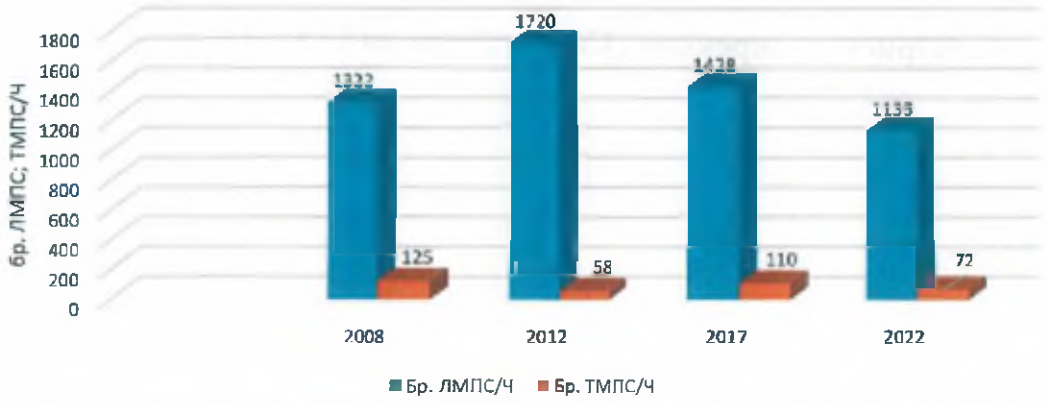

Сравнение на нивото на шума за 2008, 2012, 2017 и 2022г.

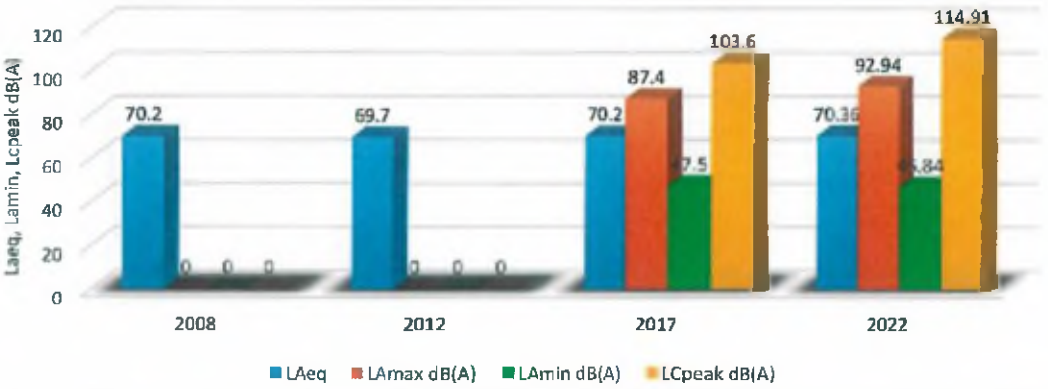

spectri
Специалистите по шум и вибрации

А14	Бр. ЛМПС/Ч	Бр. ТМПС/Ч	LAeq	LAmax dB(A)			LAmin dB(A)			LCpeak dB(A)		
				етап 1	етап 2	средно	етап 1	етап 2	средно	етап 1	етап 2	средно
2008	2908	201	74.4	-	-	-	-	-	-	-	-	-
2012	2570	248	74	-	-	-	-	-	-	-	-	-
2017	3114	294	75.4	-	-	92.2	-	-	57.3	-	-	110.8
2022	3120	136	73.55	95.51	85.8	92.94	47.07	46.6	46.84	117.8	102.9	114.91

Сравнение на трафика 2008, 2012, 2017, 2022г.

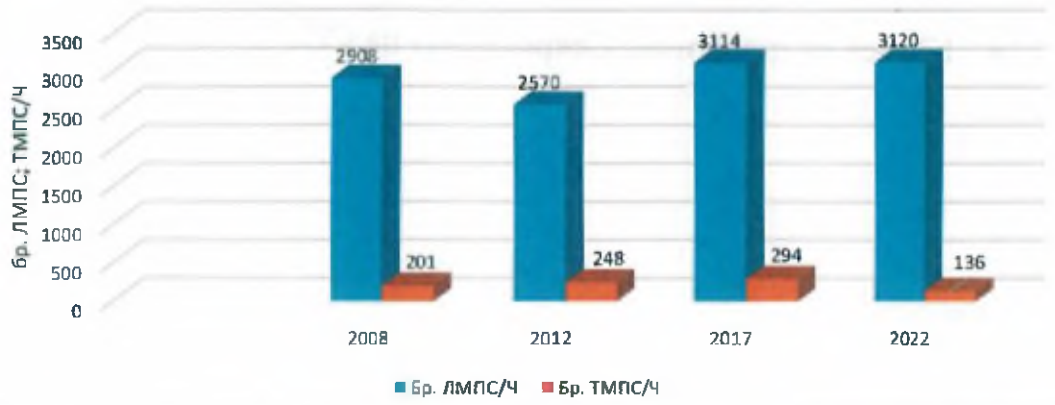

Сравнение на нивото на шума за 2008, 2012, 2017 и 2022г.

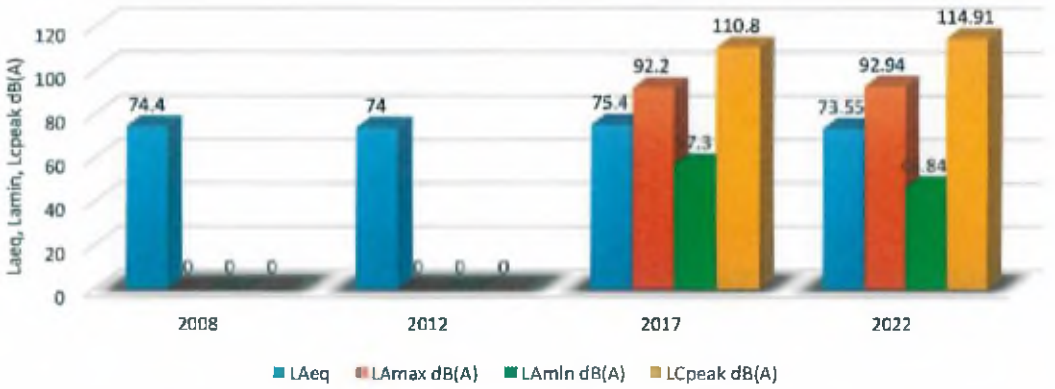

spectri
Специалистите по шум и вибрации

А15	Бр. ЛМПС/Ч	Бр. ТМПС/Ч	LAeq	LAmax dB(A)			LAmin dB(A)			LCpeak dB(A)		
				етап 1	етап 2	средно	етап 1	етап 2	средно	етап 1	етап 2	средно
2008	2040	178	71.3	-	-	-	-	-	-	-	-	-
2012	2106	100	71.4	-	-	-	-	-	-	-	-	-
2017	2928	288	72.8	-	-	83.36	-	-	53.72	-	-	104.72
2022	2445	192	70.72	83.08	87.2	85.61	50.71	51.7	51.23	97.05	104.2	101.96

Сравнение на трафика 2008, 2012, 2017, 2022г.

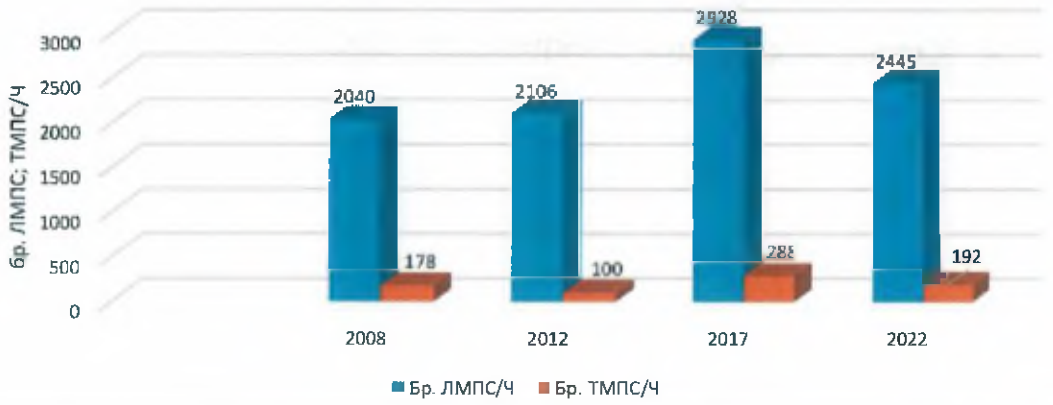

Сравнение на нивото на шума за 2008, 2012, 2017 и 2022г.

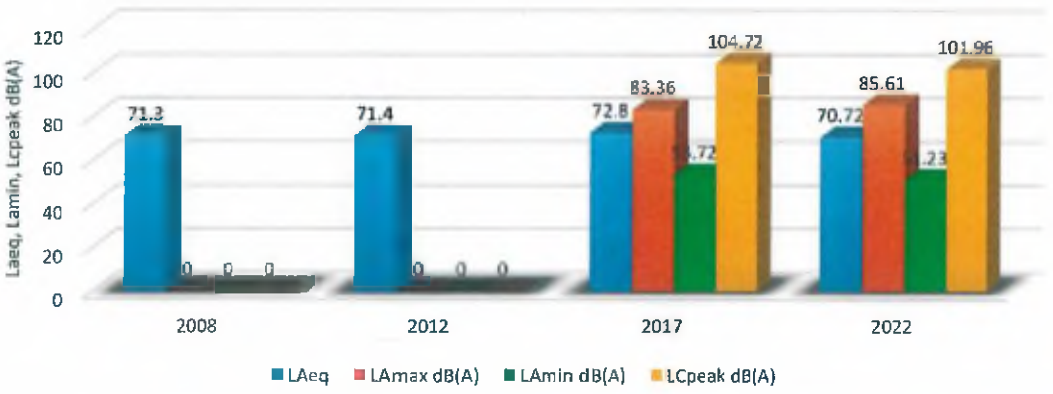

spectri
Специалистите по шум и вибрации

A16	Бр. ЛМПС/Ч	Бр. ТМПС/Ч	LAeq	LAmax dB(A)			LAmin dB(A)			LCpeak dB(A)		
				етап 1	етап 2	средно	етап 1	етап 2	средно	етап 1	етап 2	средно
2008	1345	70	72.5	-	-	-	-	-	-	-	-	-
2012	1216	84	70.8	-	-	-	-	-	-	-	-	-
2017	1422	144	70.5	-	-	84.7	-	-	56.6	-	-	102.2
2022	2560	100	69.84	90.73	85.45	88.85	59.37	57.88	58.69	106.2	101.72	104.54

Сравнение на трафика 2008, 2012, 2017, 2022г.

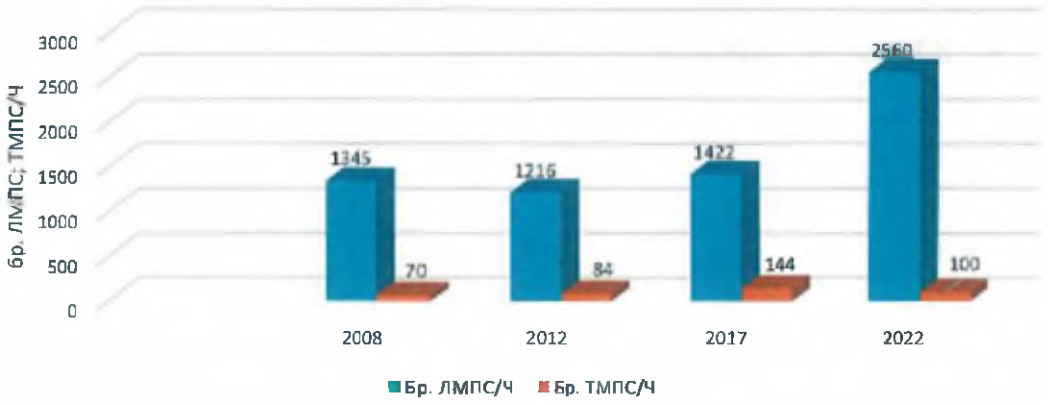

Сравнение на нивото на шума за 2008, 2012, 2017 и 2022г.

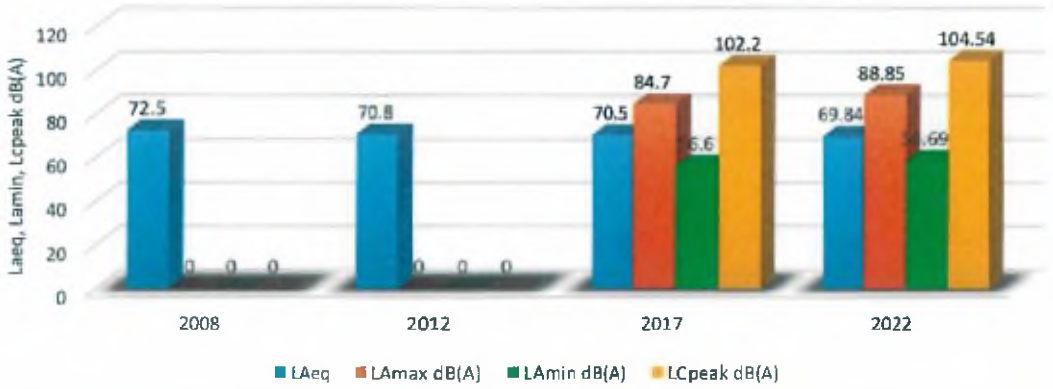

spectri
Специалистите по шум и вибрации

A17	Бр. ЛМПС/Ч	Бр. ТМПС/Ч	LAeq	LAmax dB(A)			LAmin dB(A)			LCpeak dB(A)		
				етап 1	етап 2	средно	етап 1	етап 2	средно	етап 1	етап 2	средно
2008	3753	57	71.8	-	-	-	-	-	-	-	-	-
2012	1900	32	69.9	-	-	-	-	-	-	-	-	-
2017	1602	32	68.4	-	-	84.9	-	-	52.5	-	-	108.6
2022	967	35.5	66.33	88.76	86	87.60	48.66	49.5	49.10	109.1	100.5	106.67

spectri
Специалистите по шум и вибрации

A18	Бр. ЛМПС/Ч	Бр. ТМПС/Ч	LAeq	LAmax dB(A)			LAmin dB(A)			LCpeak dB(A)		
				етап 1	етап 2	средно	етап 1	етап 2	средно	етап 1	етап 2	средно
2008	3197	18	68.1	-	-	-	-	-	-	-	-	-
2012	1580	39	69.8	-	-	-	-	-	-	-	-	-
2017	-	-	-	-	-	-	-	-	-	-	-	-
2022	1541	45.5	64.08	92.45	77.88	89.59	44.48	48.77	47.13	113.7	99.21	110.85

Сравнение на трафика 2008, 2012, 2017, 2022г.

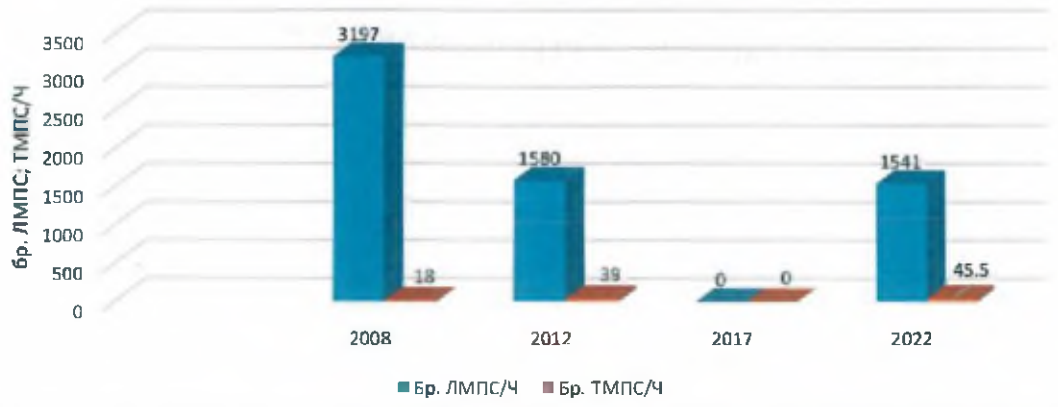

Сравнение на нивото на шума за 2008, 2012, 2017 и 2022г.

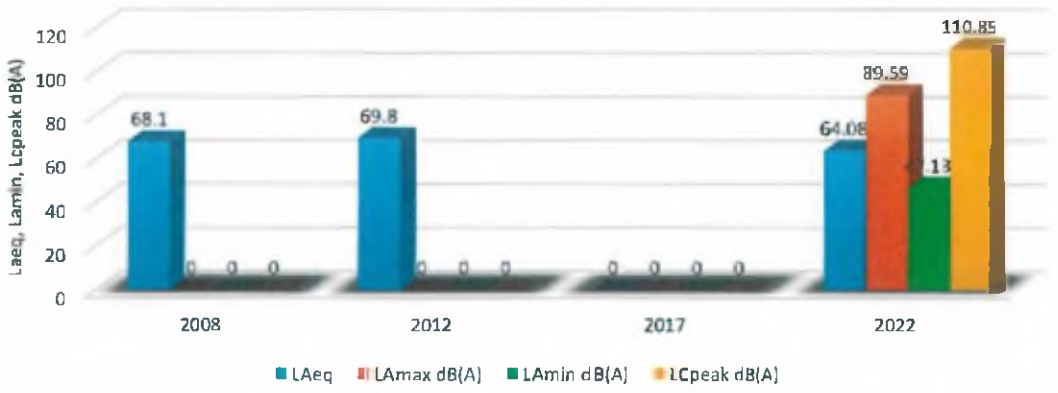

spectri
Специалистите по шум и вибрации

A19	Бр. ЛМПС/Ч	Бр. ТМПС/Ч	LAeq	LAmax dB(A)			LAmin dB(A)			LCpeak dB(A)		
				етап 1	етап 2	средно	етап 1	етап 2	средно	етап 1	етап 2	средно
2008	1746	230	70.3	-	-	-	-	-	-	-	-	-
2012	1986	186	73.2	-	-	-	-	-	-	-	-	-
2017	1968	312	71.7	-	-	87.35	-	-	48.39	-	-	104.74
2022	1563	254	71.80	98.8	84.9	95.96	48.14	53.3	51.45	109.8	103.8	107.74

Сравнение на трафика 2008, 2012, 2017, 2022г.

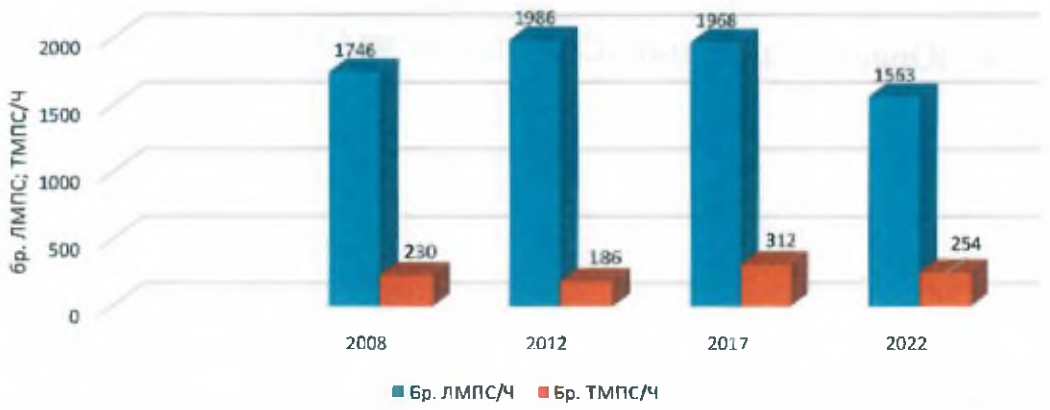

Сравнение на нивото на шума за 2008, 2012, 2017 и 2022г.

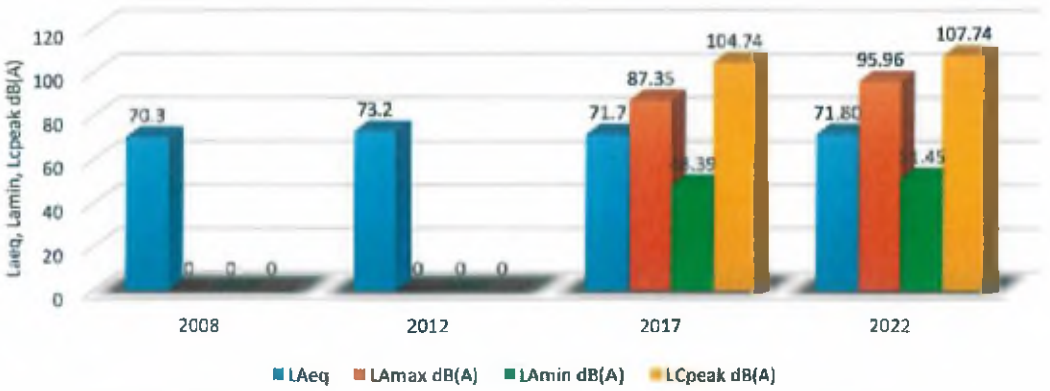

spectri
Специалистите по шум и вибрации

A20	Бр. ЛМПС/Ч	Бр. ТМПС/Ч	LAeq	LAmax dB(A)			LAmin dB(A)			LCpeak dB(A)		
				етап 1	етап 2	средно	етап 1	етап 2	средно	етап 1	етап 2	средно
2008	1635	74	71.7	-	-	-	-	-	-	-	-	-
2012	1810	48	70.7	-	-	-	-	-	-	-	-	-
2017	1944	144	70.72	-	-	89.52	-	-	48.61	-	-	115.21
2022	1761	79	70.11	80.55	83.9	82.54	52.57	52.4	52.49	95.03	96.9	96.06

Сравнение на трафика 2008, 2012, 2017, 2022г.

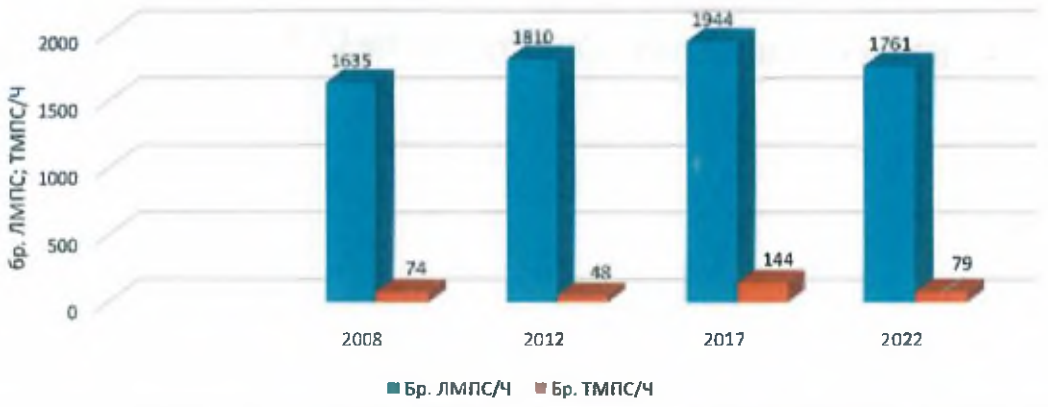

Сравнение на нивото на шума за 2008, 2012, 2017 и 2022г.

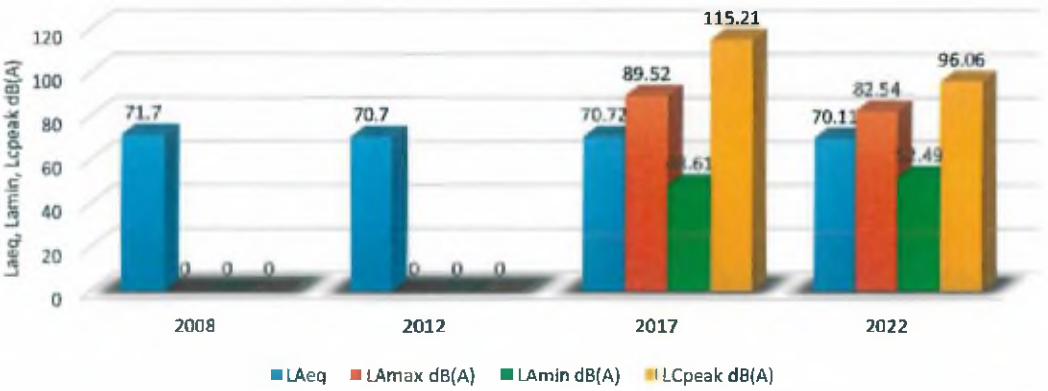

spectri
Специалистите по шум и вибрации

В1	Бр. ЛМПС/Ч	Бр. ТМПС/Ч	LAeq	LAmax dB(A)			LAmin dB(A)			LCpeak dB(A)		
				етап 1	етап 2	средно	етап 1	етап 2	средно	етап 1	етап 2	средно
2008	1667	59	70.6	-	-	-	-	-	-	-	-	-
2012	2600	40	40	-	-	-	-	-	-	-	-	-
2017	1503	51	51	-	-	88.9	-	-	52.1	-	-	100.8
2022	871	10	65.65	83.65	84.55	84.12	49.63	47.69	48.77	102.7	103.16	102.94

Сравнение на трафика 2008, 2012, 2017, 2022г.

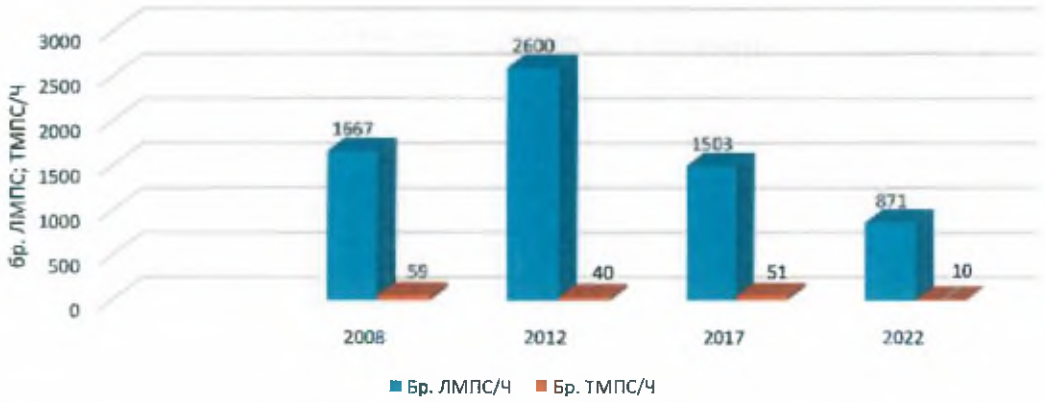

Сравнение на нивото на шума за 2008, 2012, 2017 и 2022г.

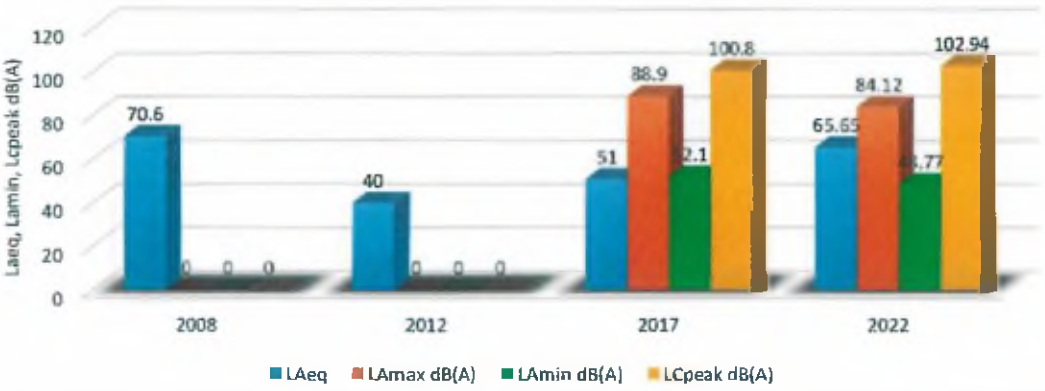

B2	Бр. ЛМПС/Ч	Бр. ТМПС/Ч	LAeq	LAmax dB(A)			LAmin dB(A)			LCpeak dB(A)		
				етап 1	етап 2	средно	етап 1	етап 2	средно	етап 1	етап 2	средно
2008	495	2	66.5	-	-	-	-	-	-	-	-	-
2012	896	12	68.7	-	-	-	-	-	-	-	-	-
2017	682	32	65.7	-	-	87.5	-	-	59.6	-	-	101.5
2022	526.5	11	67.12	90.83	92.6	91.80	52.3	53.5	52.94	107.9	109.2	108.58

Сравнение на трафика 2008, 2012, 2017, 2022г.

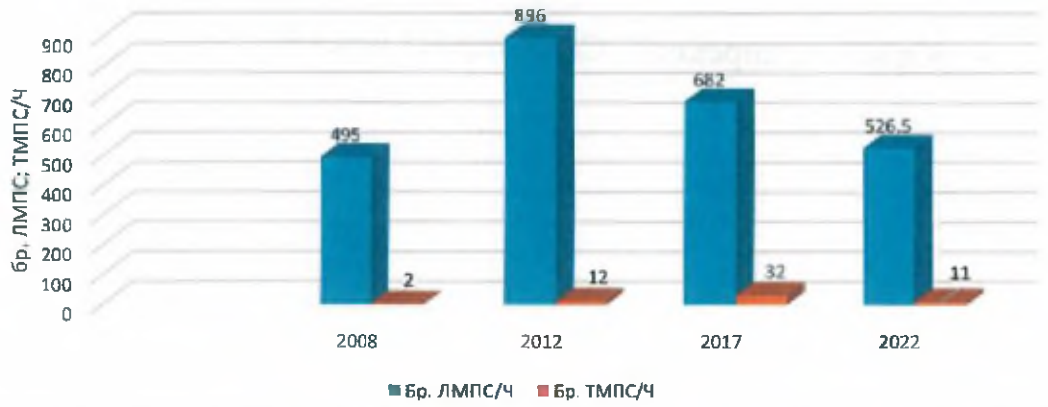

Сравнение на нивото на шума за 2008, 2012, 2017 и 2022г.

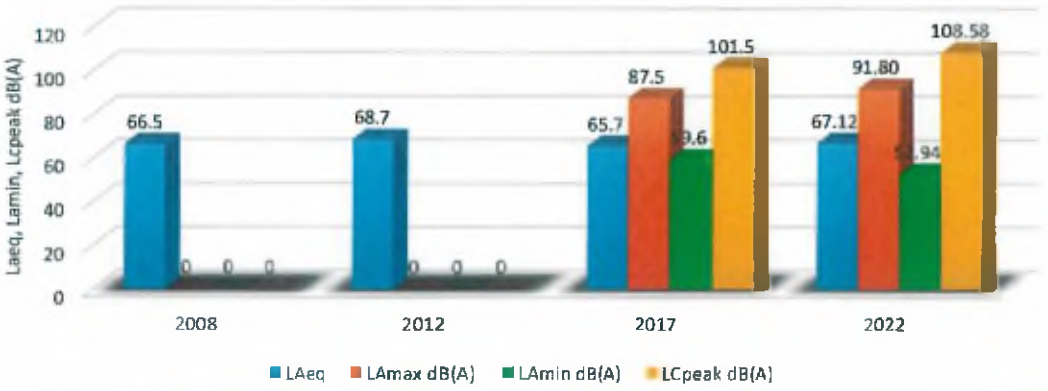

spectri
Специалистите по шум и вибрации

В3	Бр. ЛМПС/Ч	Бр. ТМПС/Ч	LAeq	LAmax dB(A)			LAmin dB(A)			LCpeak dB(A)		
				етап 1	етап 2	средно	етап 1	етап 2	средно	етап 1	етап 2	средно
2008	1168	81	70.1	-	-	-	-	-	-	-	-	-
2012	1484	90	70.8	-	-	-	-	-	-	-	-	-
2017	1514	66	69.1	-	-	91.5	-	-	48	-	-	113
2022	1032	67	67.69	92.13	82.5	89.57	45.77	45.7	45.74	113	103.2	110.38

Сравнение на трафика 2008, 2012, 2017, 2022г.

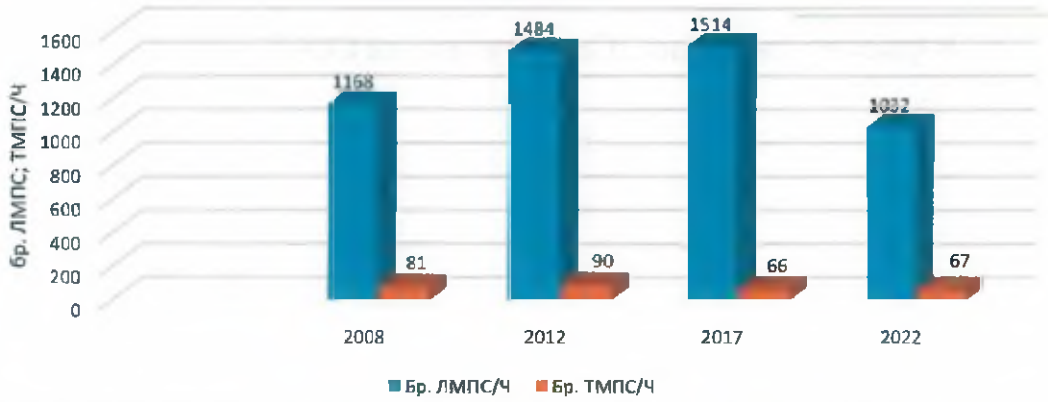

Сравнение на нивото на шума за 2008, 2012, 2017 и 2022г.

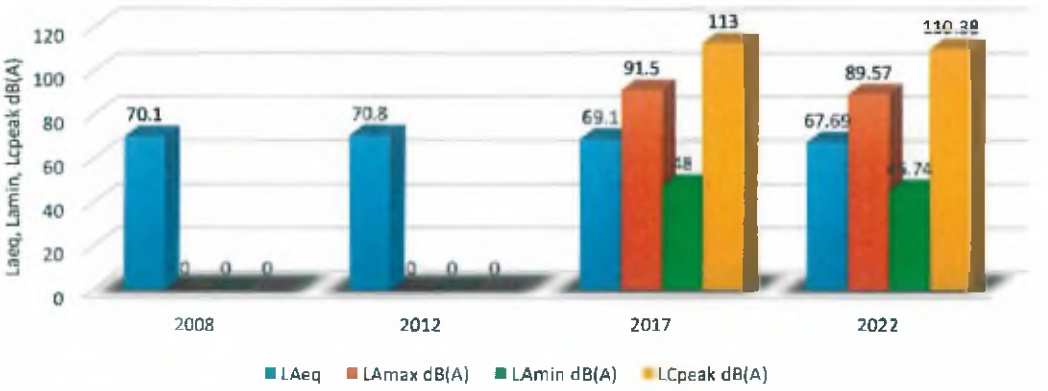

spectri
Специалистите по шум и вибрации

B4	Бр. ЛМПС/Ч	Бр. ТМПС/Ч	LAeq	LAmax dB(A)			LAmin dB(A)			LCpeak dB(A)		
				етап 1	етап 2	средно	етап 1	етап 2	средно	етап 1	етап 2	средно
2008	1954	31	72.6	-	-	-	-	-	-	-	-	-
2012	1900	28	69.9	-	-	-	-	-	-	-	-	-
2017	1526	60	70.9	-	-	88.6	-	-	50.1	-	-	105
2022	1520	12	68.87	95.9	82.3	93.08	49.2	49.4	49.30	105.3	95	102.69

Сравнение на трафика 2008, 2012, 2017, 2022г.

Сравнение на нивото на шума за 2008, 2012, 2017 и 2022г.

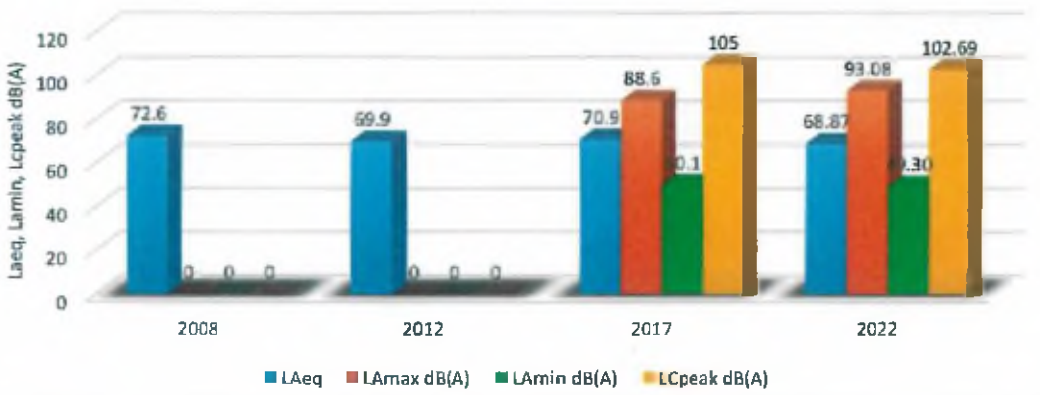

spectri
Специалистите по шум и вибрации

B5	Бр. ЛМПС/Ч	Бр. ТМПС/Ч	LAeq	LAmax dB(A)			LAmin dB(A)			LCpeak dB(A)		
				етап 1	етап 2	средно	етап 1	етап 2	средно	етап 1	етап 2	средно
2008	1294	17	71	-	-	-	-	-	-	-	-	-
2012	556	6	64.6	-	-	-	-	-	-	-	-	-
2017	532	52	67.5	-	-	94.5	-	-	51	-	-	113.5
2022	590	5	67.21	89.52	88	88.83	52.33	51.5	51.93	107.2	105.4	106.39

Сравнение на трафика 2008, 2012, 2017, 2022г.

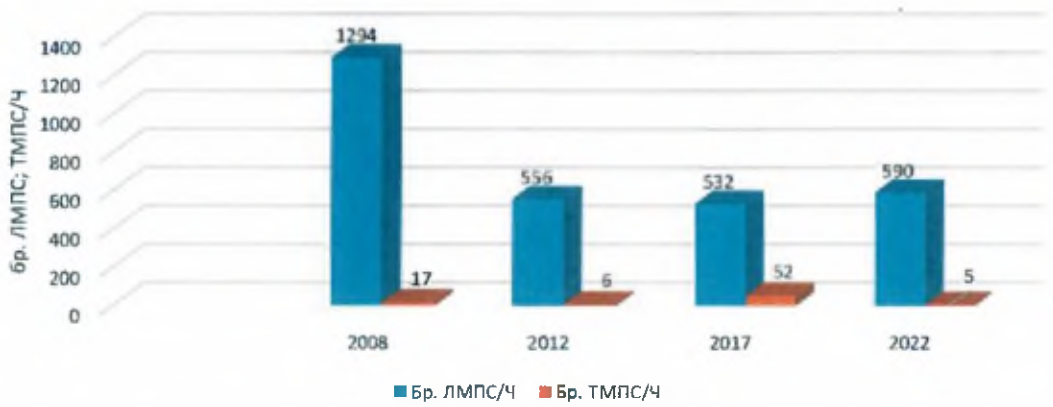

Сравнение на нивото на шума за 2008, 2012, 2017 и 2022г.

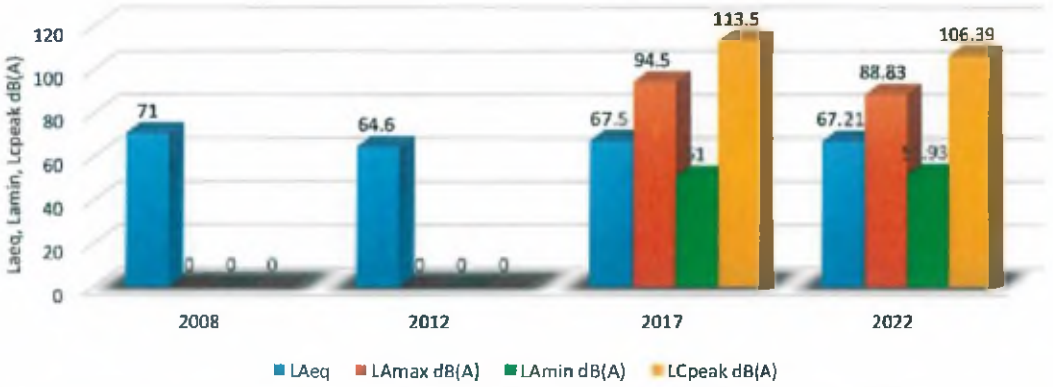

spectri
Специалистите по шум и вибрации

B7	Бр. ЛМПС/Ч	Бр. ТМПС/Ч	LAeq	LAmax dB(A)			LAmin dB(A)			LCpeak dB(A)		
				етап 1	етап 2	средно	етап 1	етап 2	средно	етап 1	етап 2	средно
2008	1864	19	70.2	-	-	-	-	-	-	-	-	-
2012	880	16	66.3	-	-	-	-	-	-	-	-	-
2017	730	54	66.6	-	-	91.5	-	-	47.5	-	-	107.3
2022	950.5	10.5	65.89	82.1	85.3	83.99	46.01	45.4	45.72	103.6	107.6	106.05

Сравнение на трафика 2008, 2012, 2017, 2022г.

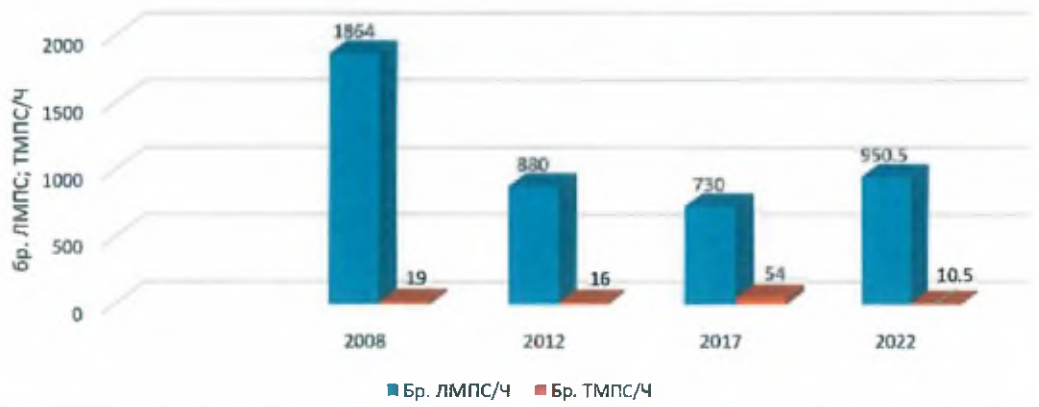

Сравнение на нивото на шума за 2008, 2012, 2017 и 2022г.

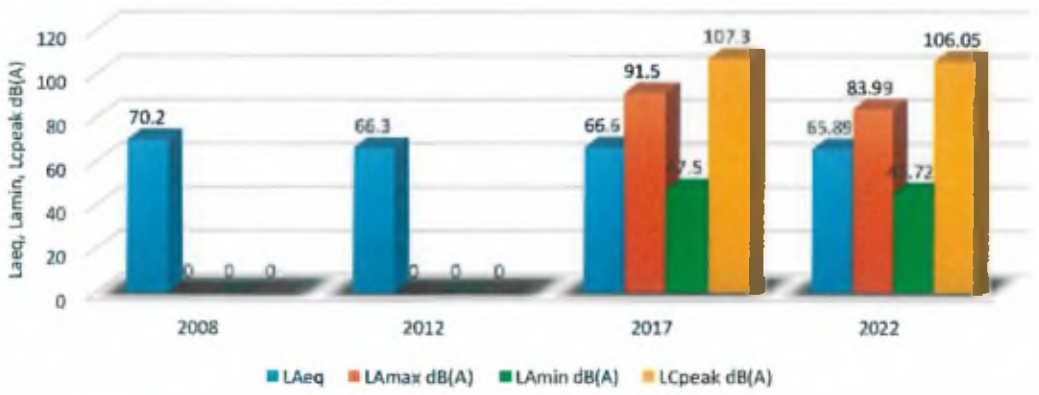

spectri
Спецификите по шум и вибрации

В8	Бр. ЛМПС/Ч	Бр. ТМПС/Ч	LAeq	LAmax dB(A)			LAmin dB(A)			LCpeak dB(A)		
				етап 1	етап 2	средно	етап 1	етап 2	средно	етап 1	етап 2	средно
2008	177	3	64.5	-	-	-	-	-	-	-	-	-
2012	183	3	62.1	-	-	-	-	-	-	-	-	-
2017	222	13	63.1	-	-	94.5	-	-	50	-	-	111.7
2022	127	1.5	60.45	79.6	84.1	82.41	48.9	48.5	48.70	101	103.2	102.24

Сравнение на трафика 2008, 2012, 2017, 2022г.

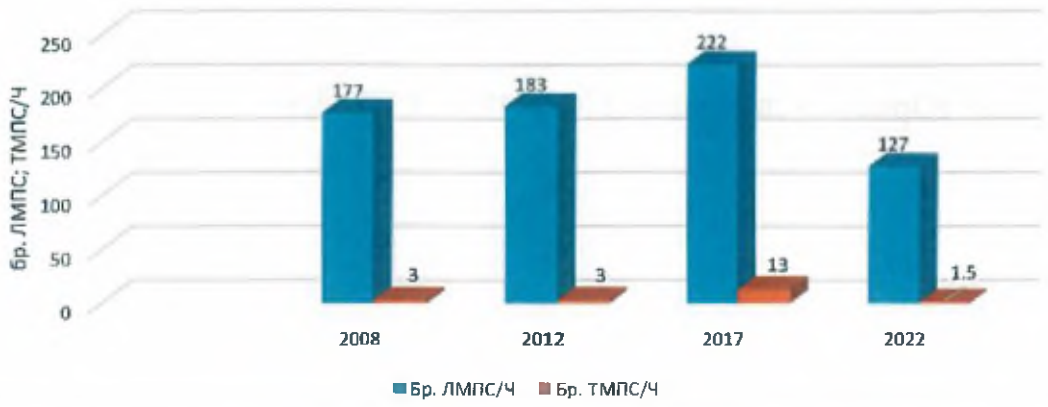

Сравнение на нивото на шума за 2008, 2012, 2017 и 2022г.

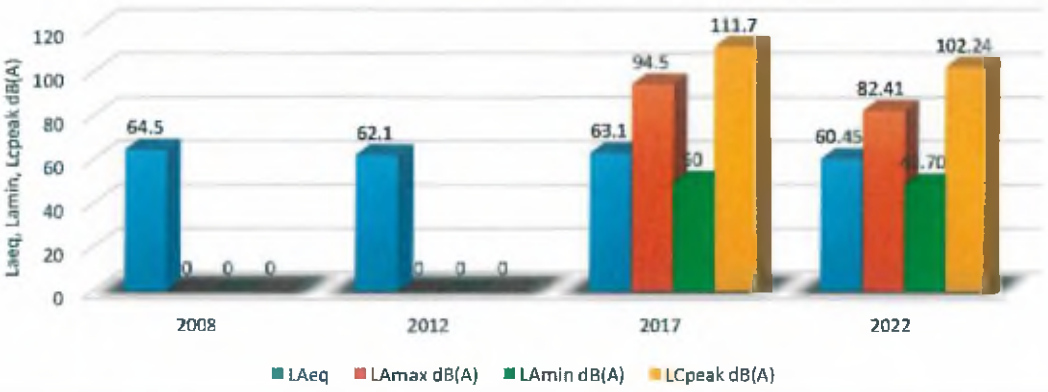

spectri
Специалистите по шум и вибрации

B11	Бр. ЛМПС/Ч	Бр. ТМПС/Ч	LAeq	LAmax dB(A)			LAmin dB(A)			LCpeak dB(A)		
				етап 1	етап 2	средно	етап 1	етап 2	средно	етап 1	етап 2	средно
2008	1850	159	72.3	-	-	-	-	-	-	-	-	-
2012	2442	228	70.5	-	-	-	-	-	-	-	-	-
2017	2852	430	72.9	-	-	89.5	-	-	50.6	-	-	108.4
2022	2900	184	70.82	91.2	88.7	90.13	49.6	51.1	50.41	109.5	103.6	107.48

Сравнение на трафика 2008, 2012, 2017, 2022г.

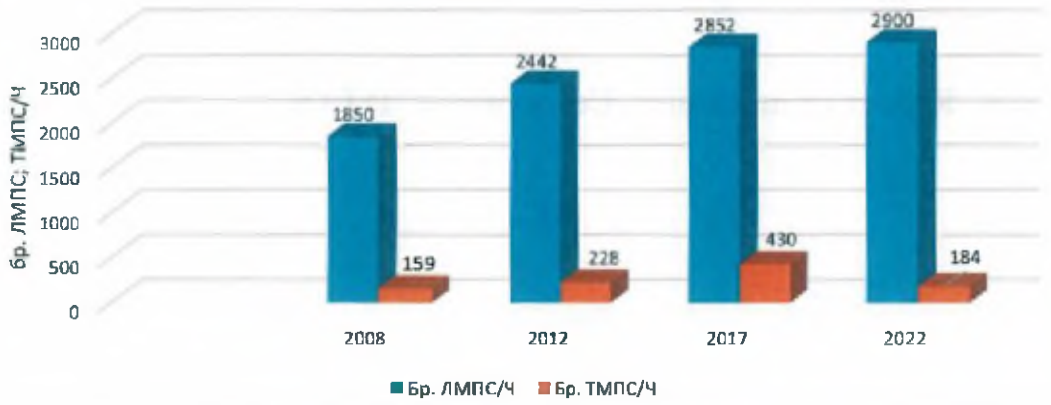

Сравнение на нивото на шума за 2008, 2012, 2017 и 2022г.

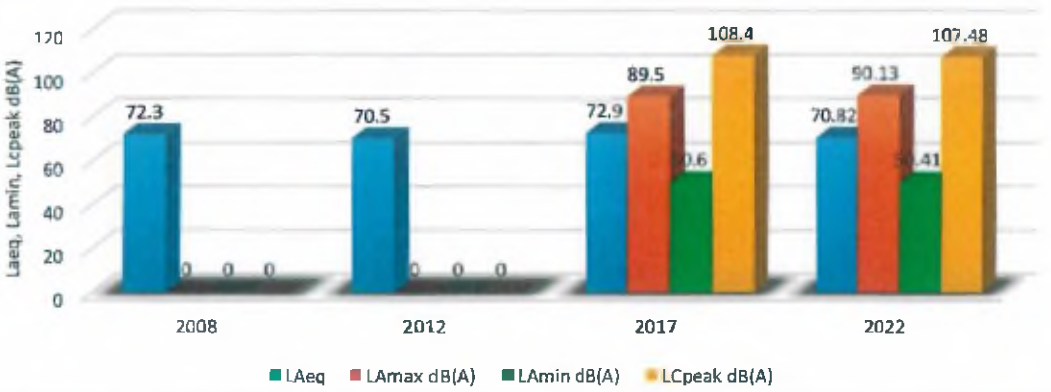

spectri
Специалистите по шум и вибрации

B12	Бр. ЛМПС/Ч	Бр. ТМПС/Ч	LAeq	LAmax dB(A)			LAmin dB(A)			LCpeak dB(A)		
				етап 1	етап 2	средно	етап 1	етап 2	средно	етап 1	етап 2	средно
2008	2528	132	72.5	-	-	-	-	-	-	-	-	-
2012	1180	92	70.4	-	-	-	-	-	-	-	-	-
2017	1576	158	70	-	-	91.9	-	-	46.8	-	-	108.4
2022	1500	52	66.24	78.83	82	80.70	49.73	51.1	50.47	98.82	102.7	101.18

Сравнение на трафика 2008, 2012, 2017, 2022г.

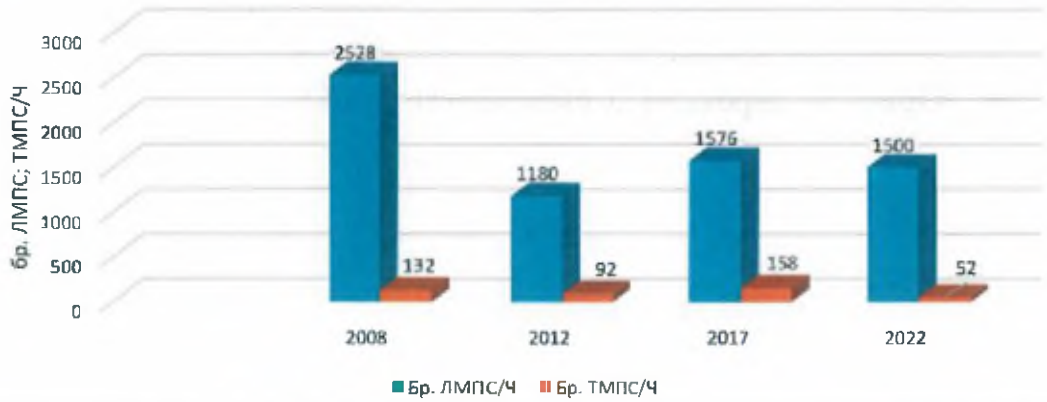

Сравнение на нивото на шума за 2008, 2012, 2017 и 2022г.

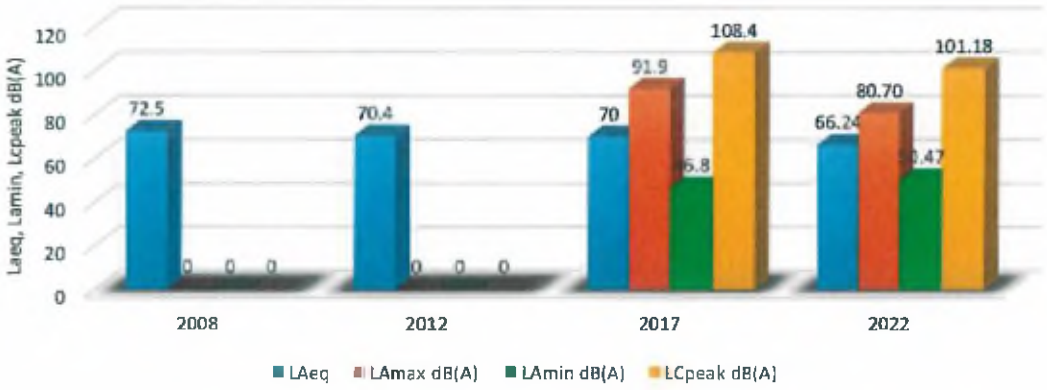

spectri
Специалистите по шум и вибрации

В14	Бр. ЛМПС/Ч	Бр. ТМПС/Ч	LAeq	LAmax dB(A)			LAmin dB(A)			LCpeak dB(A)		
				етап 1	етап 2	средно	етап 1	етап 2	средно	етап 1	етап 2	средно
2008	2498	29	73.1	-	-	-	-	-	-	-	-	-
2012	2180	66	70.7	-	-	-	-	-	-	-	-	-
2017	1842	46	71.2	-	-	87.6	-	-	53.6	-	-	105.2
2022	1232	9	68.98	82.4	83.48	82.97	55.4	42.66	52.61	102.4	102.63	102.52

spectri
Специалистите по шум и вибрации

B16	Бр. ЛМПС/Ч	Бр. ТМПС/Ч	LAeq	LAmax dB(A)			LAmin dB(A)			LCpeak dB(A)		
				етап 1	етап 2	средно	етап 1	етап 2	средно	етап 1	етап 2	средно
2008	1251	27	70.2	-	-	-	-	-	-	-	-	-
2012	1740	36	69.7	-	-	-	-	-	-	-	-	-
2017	1408	40	68.7	-	-	92.4	-	-	52.6	-	-	110
2022	783	21	68.33	88.2	99.28	96.60	50	50.97	50.51	106.2	114.5	112.09

Сравнение на трафика 2008, 2012, 2017, 2022г.

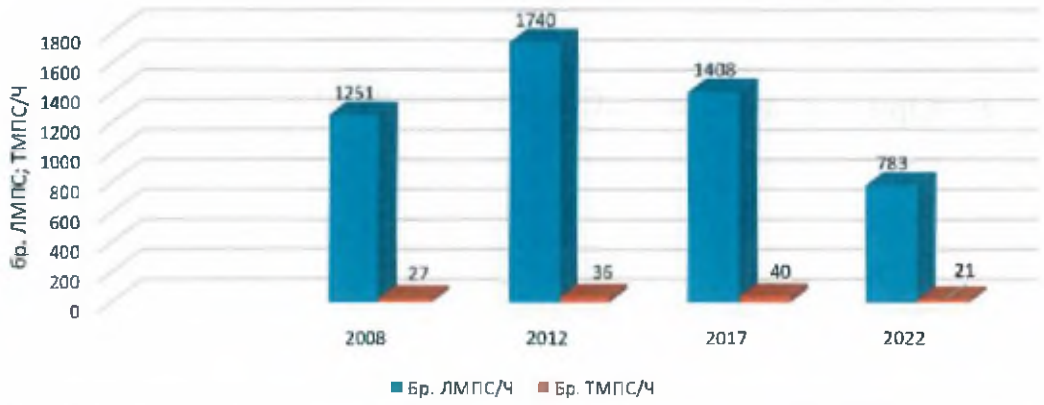

Сравнение на нивото на шума за 2008, 2012, 2017 и 2022г.

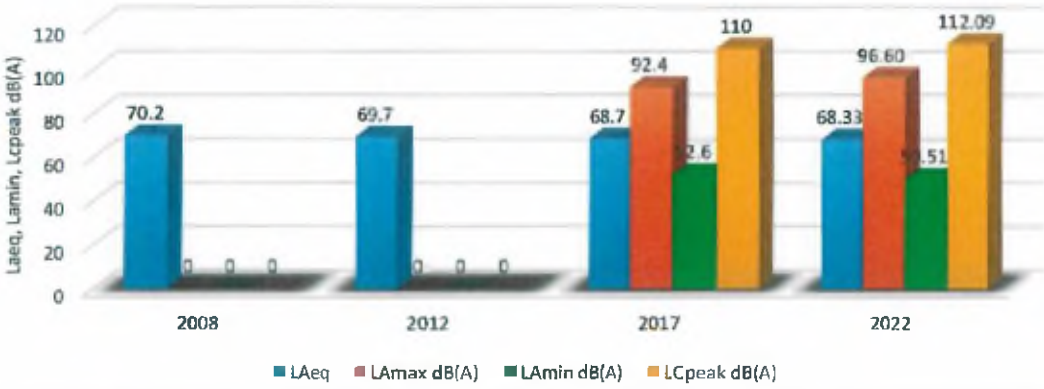

spectri

B17	Бр. ЛМПС/Ч	Бр. ТМПС/Ч	LAeq	LAmax dB(A)			LAmin dB(A)			LCpeak dB(A)		
				етап 1	етап 2	средно	етап 1	етап 2	средно	етап 1	етап 2	средно
2008	1881	30	75.4	-	-	-	-	-	-	-	-	-
2012	1600	16	71.9	-	-	-	-	-	-	-	-	-
2017	1265	24	71	-	-	94.1	-	-	49.4	-	-	109
2022	1576	40	70.96	94	97.8	96.30	48.9	45.2	47.43	112.5	113.2	112.86

Сравнение на трафика 2008, 2012, 2017, 2022г.

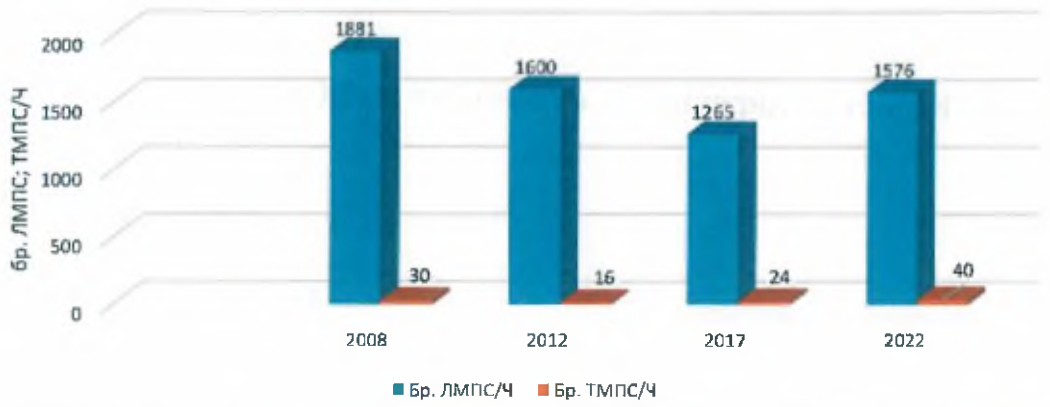

Сравнение на нивото на шума за 2008, 2012, 2017 и 2022г.

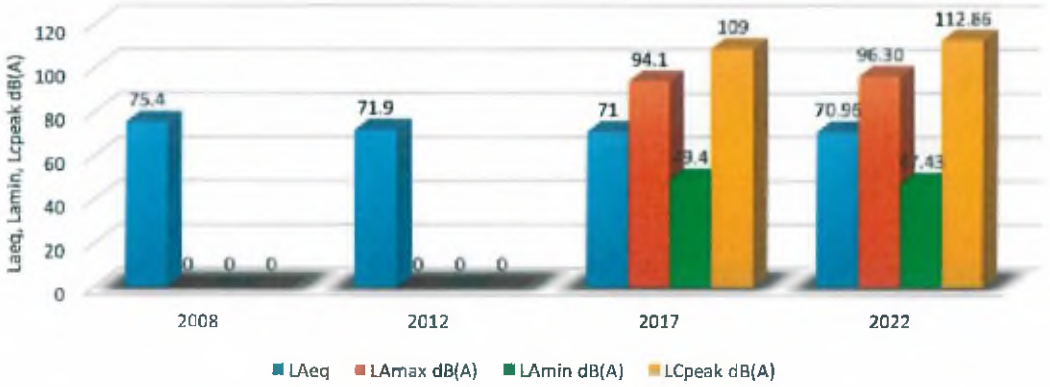

B18	Бр. ЛМПС/Ч	Бр. ТМПС/Ч	LAeq	LAmax dB(A)			LAmin dB(A)			LCpeak dB(A)		
				етап 1	етап 2	средно	етап 1	етап 2	средно	етап 1	етап 2	средно
2008	1356	23	72.8	-	-	-	-	-	-	-	-	-
2012	1128	56	71.4	-	-	-	-	-	-	-	-	-
2017	936	47	67.7	-	-	91.6	-	-	48.1	-	-	104.5
2022	915	49	66.09	94	97.8	96.30	48.9	45.2	47.43	112.5	113.2	112.86

Сравнение на трафика 2008, 2012, 2017, 2022г.

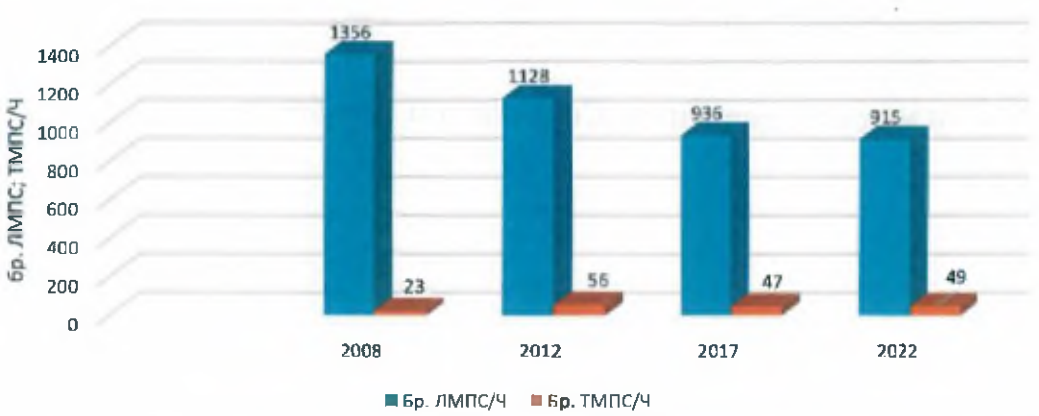

Сравнение на нивото на шума за 2008, 2012, 2017 и 2022г.

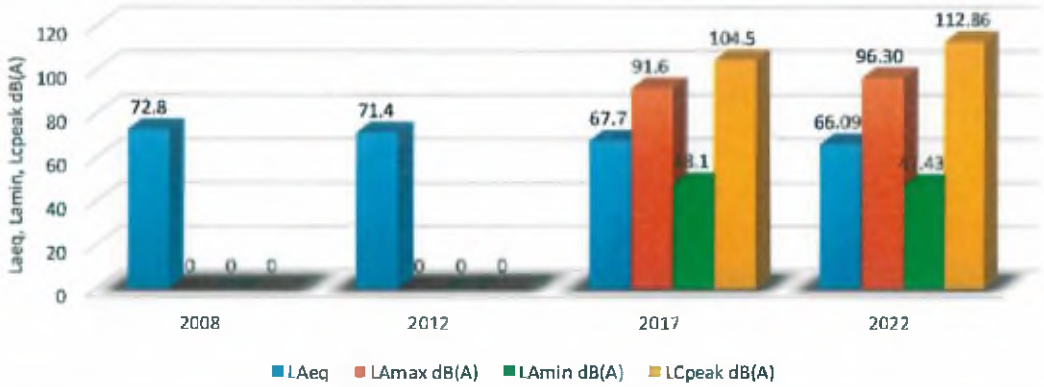

spectri
Специалистите по шум и вибрации

B19	Бр. ЛМПС/Ч	Бр. ТМПС/Ч	LAeq	LAmax dB(A)			LAmin dB(A)			LCpeak dB(A)		
				етап 1	етап 2	средно	етап 1	етап 2	средно	етап 1	етап 2	средно
2008	3445	311	73.8	-	-	-	-	-	-	-	-	-
2012	2744	182	72.3	-	-	-	-	-	-	-	-	-
2017	2138	194	72.1	-	-	90.7	-	-	49.2	-	-	110.5
2022	3372	204	72.86	86.4	88.2	87.39	57.8	53.3	56.11	104.7	105.9	105.34

Сравнение на трафика 2008, 2012, 2017, 2022г.

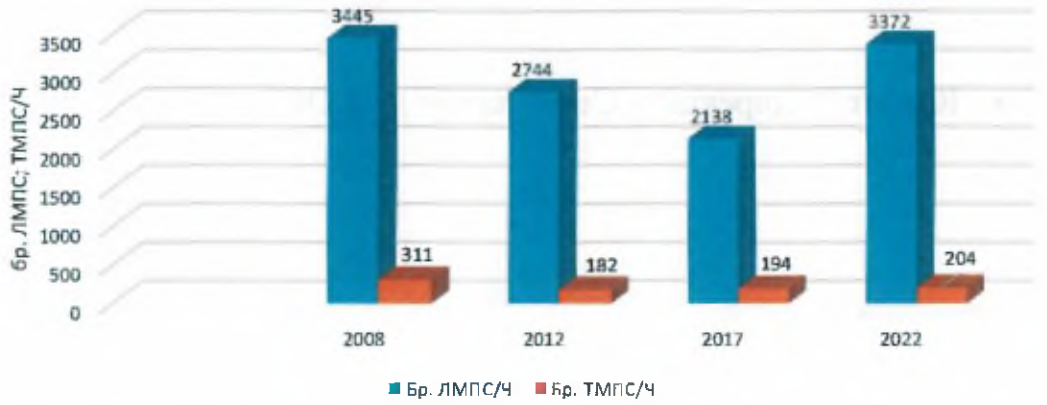

Сравнение на нивото на шума за 2008, 2012, 2017 и 2022г.

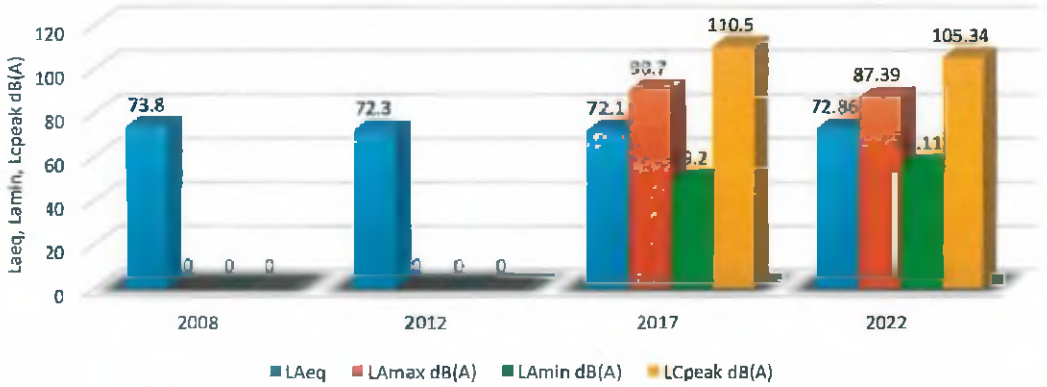

spectri
Специалистите по шум и вибрации

B21	Бр. ЛМПС/Ч	Бр. ТМПС/Ч	LAeq	LAmax dB(A)			LAmin dB(A)			LCpeak dB(A)		
				етап 1	етап 2	средно	етап 1	етап 2	средно	етап 1	етап 2	средно
2008	1764	181	70.2	-	-	-	-	-	-	-	-	-
2012	2820	248	71	-	-	-	-	-	-	-	-	-
2017	3188	360	72.6	-	-	100.7	-	-	50.7	-	-	113.1
2022	3700	304	70.02	87.3	84.8	86.23	50.8	51.9	51.38	107.2	102.2	105.38

Сравнение на трафика 2008, 2012, 2017, 2022г.

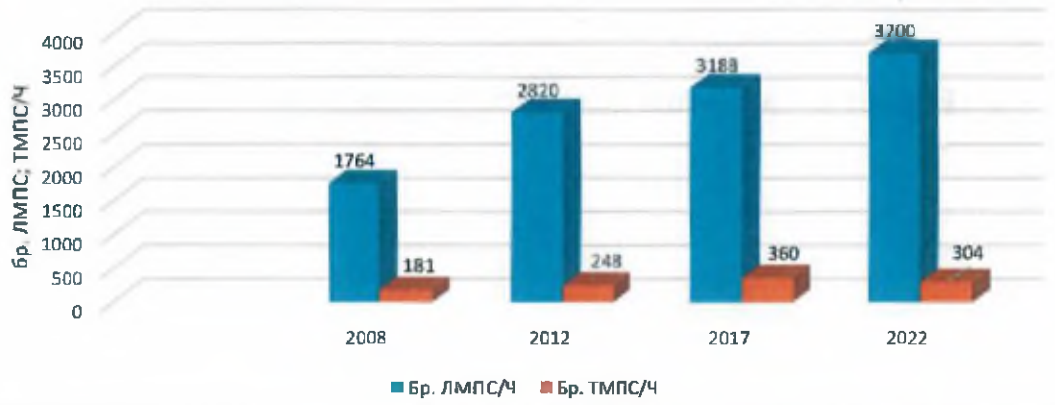

Сравнение на нивото на шума за 2008, 2012, 2017 и 2022г.

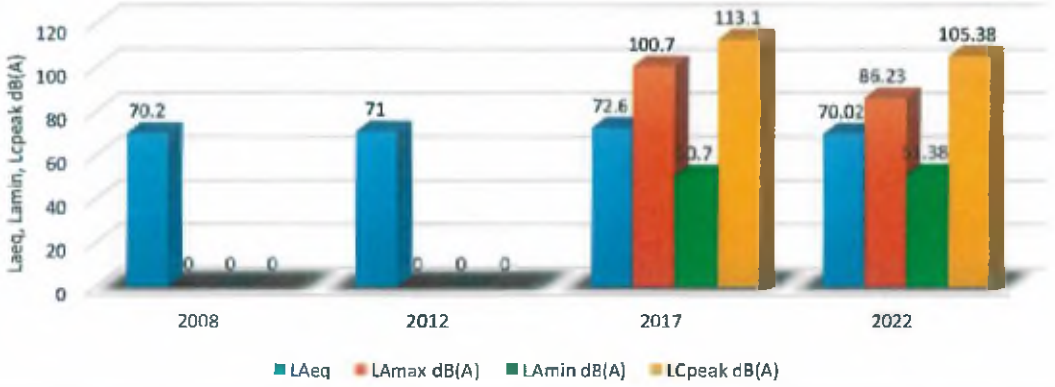

spectri
Специалистите по шум и вибрации

B23	Бр. ЛМПС/Ч	Бр. ТМПС/Ч	LAeq	LAmax dB(A)			LAmin dB(A)			LCpeak dB(A)		
				етап 1	етап 2	средно	етап 1	етап 2	средно	етап 1	етап 2	средно
2008	887	35	69.2	-	-	-	-	-	-	-	-	-
2012	1480	80	68.4	-	-	-	-	-	-	-	-	-
2017	1108	76	67.4	-	-	88.9	-	-	43.6	-	-	105.2
2022	1188	48	64.49	83.4	80.55	82.20	47.9	48.09	48.00	98.7	96.24	97.64

Сравнение на трафика 2008, 2012, 2017, 2022г.

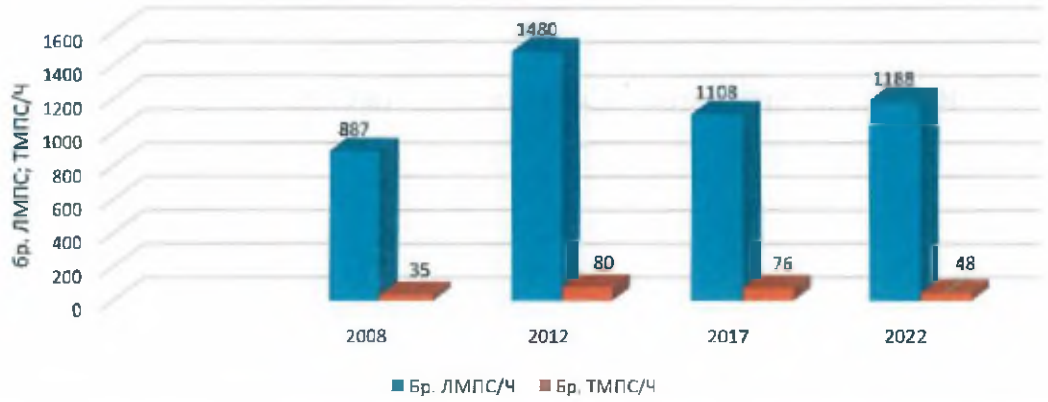

Сравнение на нивото на шума за 2008, 2012, 2017 и 2022г.

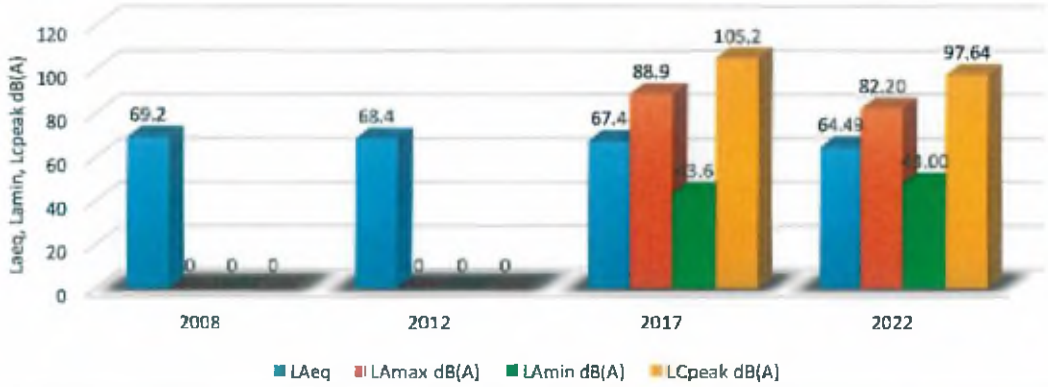

spectri
Специалистите по шум и вибрации

B24	Бр. ЛМПС/Ч	Бр. ТМПС/Ч	LAeq	LAmax dB(A)			LAmin dB(A)			LCpeak dB(A)		
				етап 1	етап 2	средно	етап 1	етап 2	средно	етап 1	етап 2	средно
2008	1205	77	68.9	-	-	-	-	-	-	-	-	-
2012	1106	62	66.7	-	-	-	-	-	-	-	-	-
2017	980	116	65.8	-	-	91.4	-	-	49.5	-	-	110.2
2022	948.5	85	64.76	95.8	83.49	93.04	47.3	48.38	47.87	108.2	104.45	106.72

Сравнение на трафика 2008, 2012, 2017, 2022г.

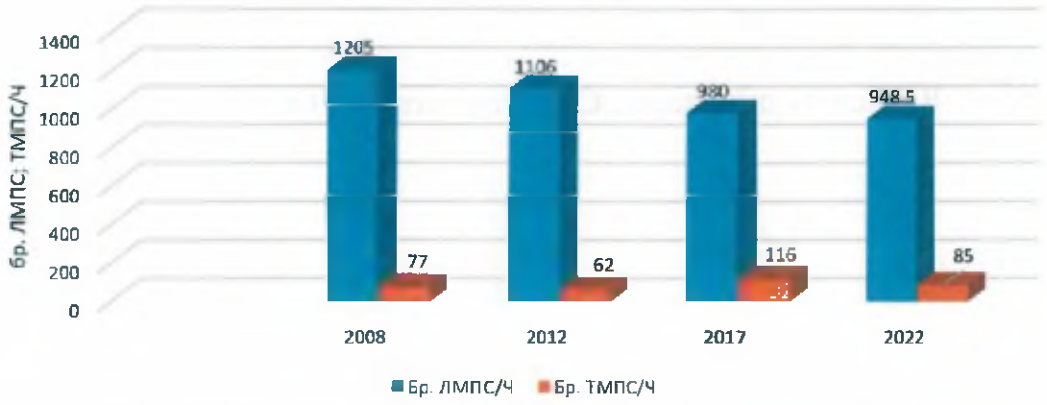

Сравнение на нивото на шума за 2008, 2012, 2017 и 2022г.

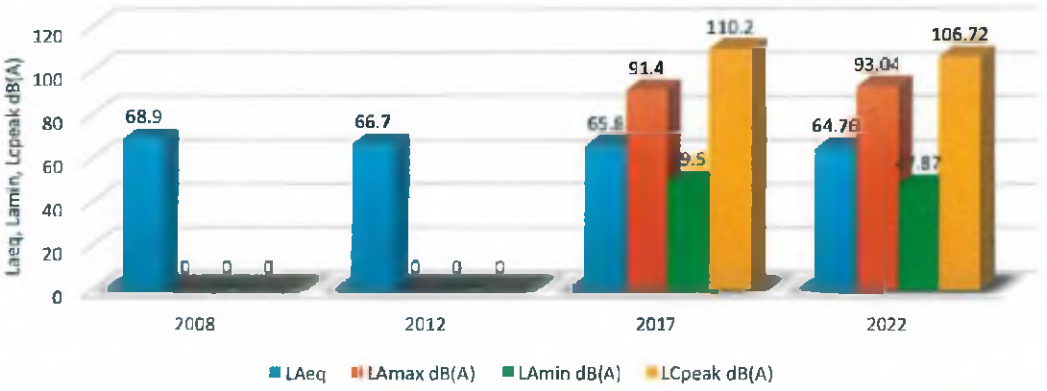

spectri
Специалистите по шум и вибрации

B25	Бр. ЛМПС/Ч	Бр. ТМПС/Ч	LAeq	LAmax dB(A)			LAmin dB(A)			LCpeak dB(A)		
				етап 1	етап 2	средно	етап 1	етап 2	средно	етап 1	етап 2	средно
2008	799	75	70.3	-	-	-	-	-	-	-	-	-
2012	880	114	69.4	-	-	-	-	-	-	-	-	-
2017	846	118	69.8	-	-	102.2	-	-	49.2	-	-	121.3
2022	636	80	68.06	84.3	90.2	88.18	51.1	50.4	50.76	105.7	113.2	110.90

Сравнение на трафика 2008, 2012, 2017, 2022г.

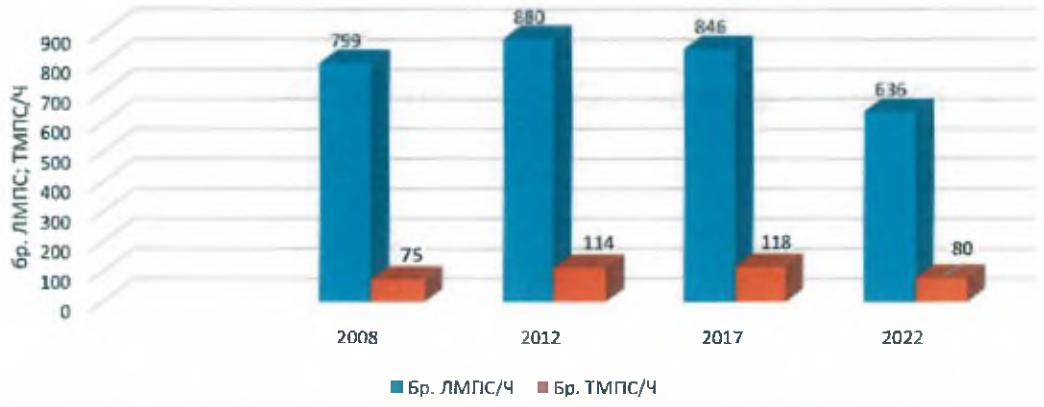

Сравнение на нивото на шума за 2008, 2012, 2017 и 2022г.

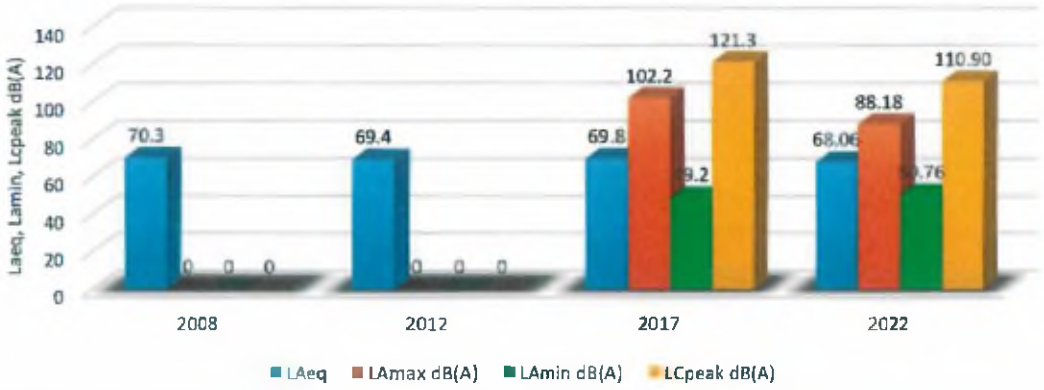

B28	Бр. ЛМПС/Ч	Бр. ТМПС/Ч	LAeq	LAmax dB(A)			LAmin dB(A)			LCpeak dB(A)		
				етап 1	етап 2	средно	етап 1	етап 2	средно	етап 1	етап 2	средно
2008	1095	57	70	-	-	-	-	-	-	-	-	-
2012	918	44	67.7	-	-	-	-	-	-	-	-	-
2017	772	87	66	-	-	86.4	-	-	47.1	-	-	105.6
2022	748	43	64.76	90.9	83.1	88.56	43.7	48.08	46.42	107.4	104.62	106.23

Сравнение на трафика 2008, 2012, 2017, 2022г.

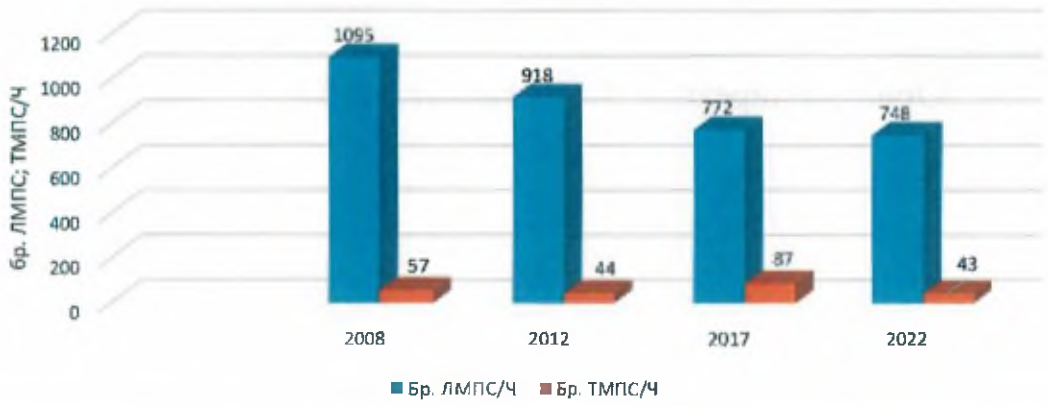

Сравнение на нивото на шума за 2008, 2012, 2017 и 2022г.

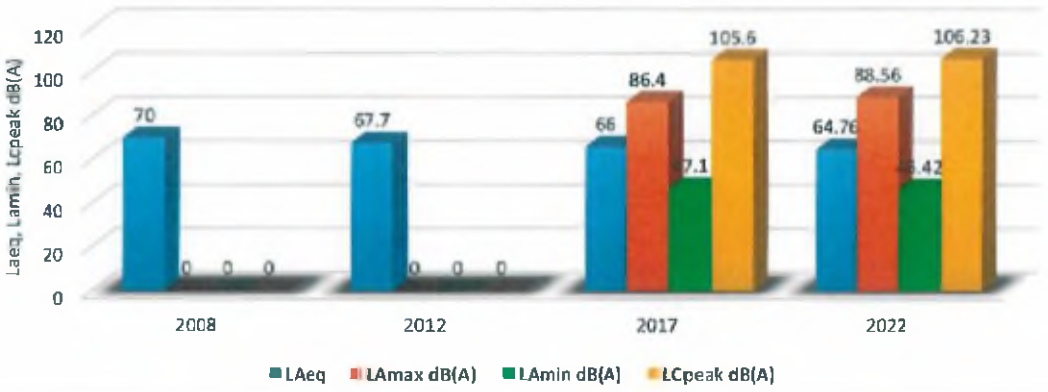

spectri
Специалистите по шум и вибрации

В31	Бр. ЛМПС/Ч	Бр. ТМПС/Ч	LAeq	LAmax dB(A)			LAmin dB(A)			LCpeak dB(A)		
				етап 1	етап 2	средно	етап 1	етап 2	средно	етап 1	етап 2	средно
2008	1107	233	73.4	-	-	-	-	-	-	-	-	-
2012	1176	220	73.7	-	-	-	-	-	-	-	-	-
2017	1192	258	70.5	-	-	99.5	-	-	44.6	-	-	113.2
2022	727.5	95	64.44	83.99	85.1	84.58	45.26	47.6	46.59	103.6	104.2	103.92

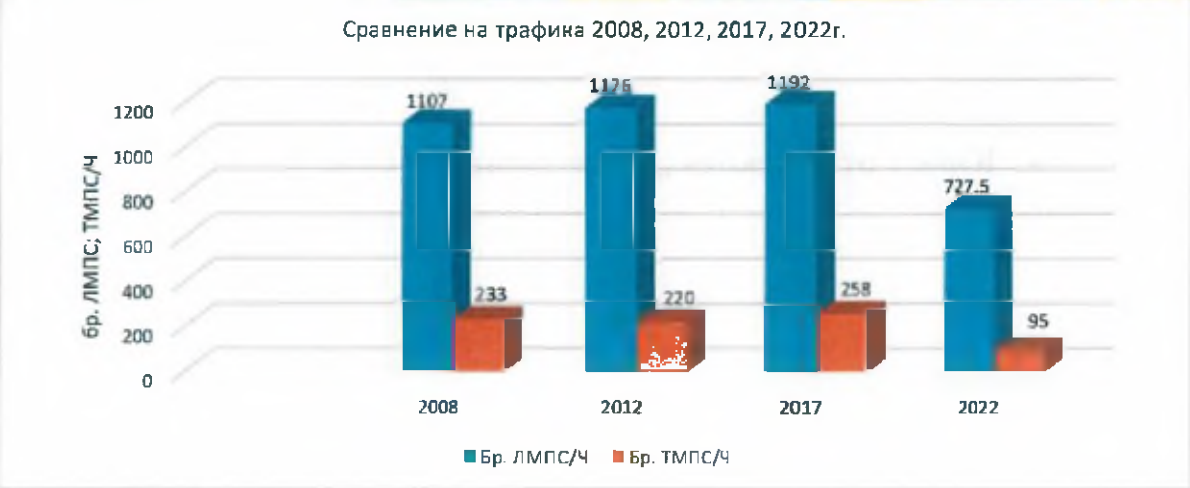

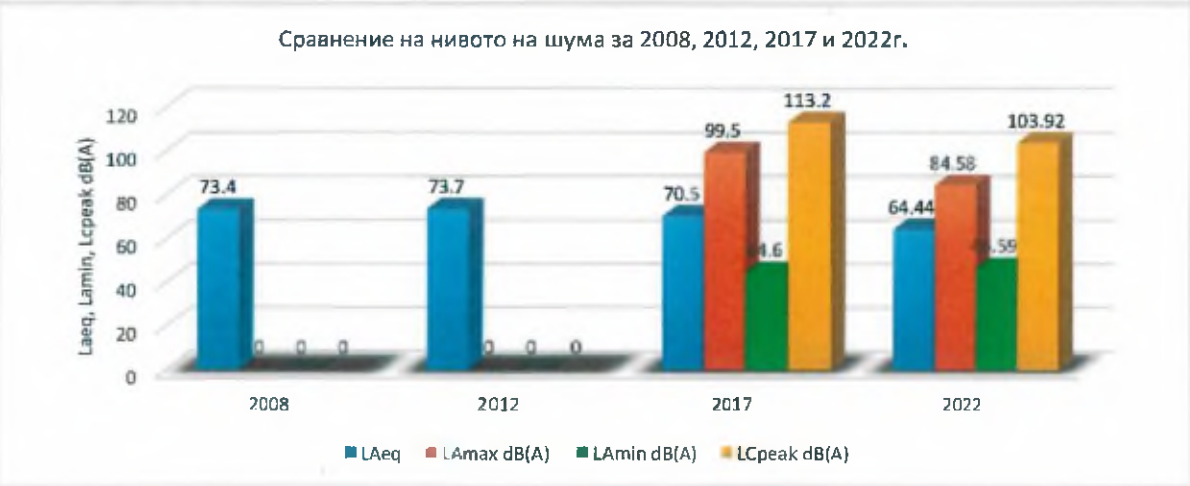

spectri
Специалистите по шум и вибрации

B32	Бр. ЛМПС/Ч	Бр. ТМПС/Ч	LAeq	LAmax dB(A)			LAmin dB(A)			LCpeak dB(A)		
				етап 1	етап 2	средно	етап 1	етап 2	средно	етап 1	етап 2	средно
2008	100	7	62.2	-	-	-	-	-	-	-	-	-
2012	96	0	59.5	-	-	-	-	-	-	-	-	-
2017	56	2	57.9	-	-	91.9	-	-	38.7	-	-	105
2022	31.5	0	56.80	79.7	90.5	87.84	33.43	41.6	39.21	100.2	104.3	102.72

Сравнение на трафика 2008, 2012, 2017, 2022г.

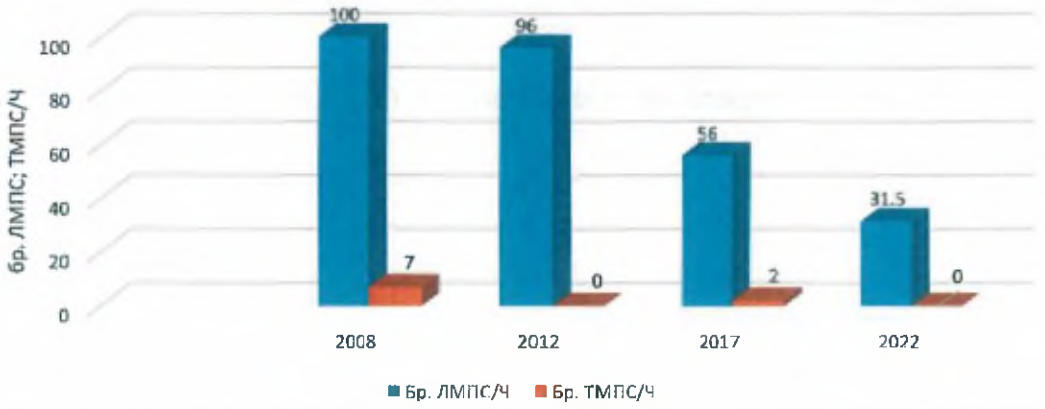

Сравнение на нивото на шума за 2008, 2012, 2017 и 2022г.

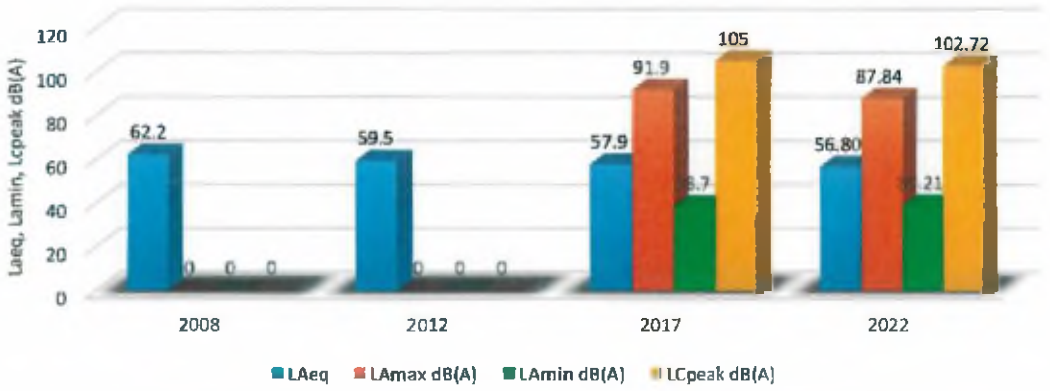

spectri
Специалистите по шум и вибрации

В34	Бр. ЛМПС/Ч	Бр. ТМПС/Ч	LAeq	LAmax dB(A)			LAmin dB(A)			LCpeak dB(A)		
				етап 1	етап 2	средно	етап 1	етап 2	средно	етап 1	етап 2	средно
2008	2342	186	76	-	-	-	-	-	-	-	-	-
2012	2410	312	74.8	-	-	-	-	-	-	-	-	-
2017	2420	484	71.5	-	-	87.2	-	-	53.1	-	-	102.3
2022	2780	272	60.79	70.16	76.7	74.56	49.68	53	51.65	90.5	97.1	94.95

Сравнение на трафика 2008, 2012, 2017, 2022г.

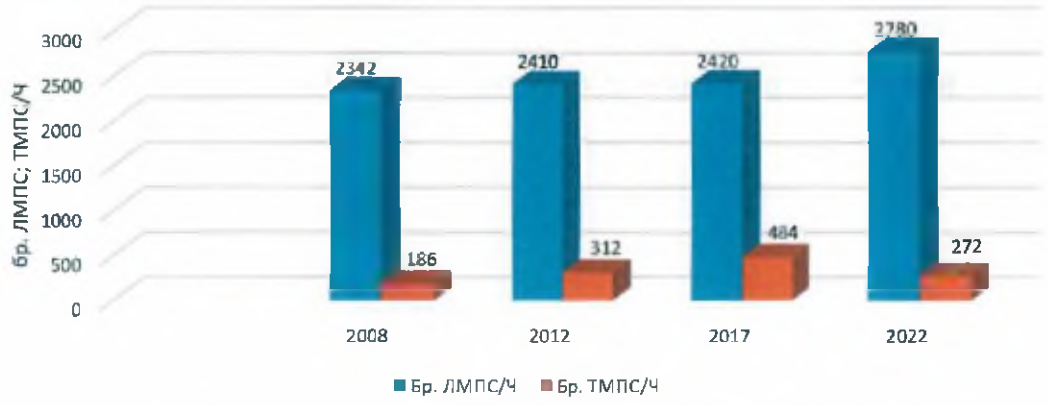

Сравнение на нивото на шума за 2008, 2012, 2017 и 2022г.

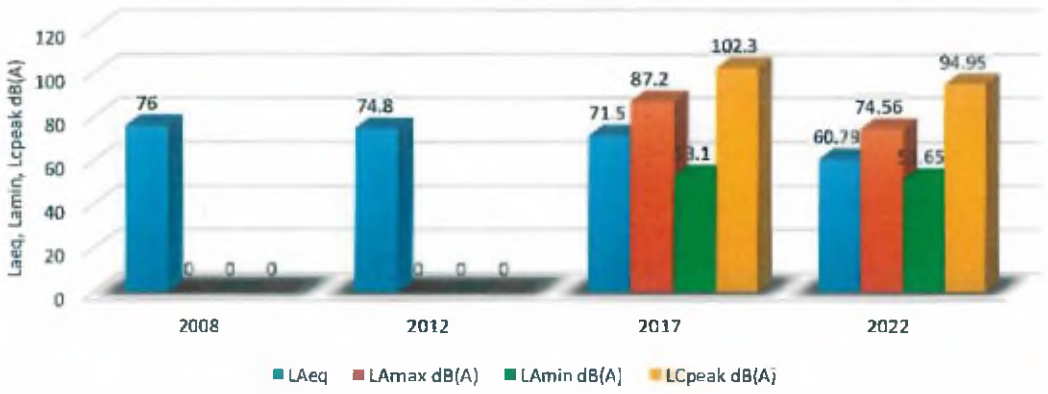

В38	Бр. ЛМПС/Ч	Бр. ТМПС/Ч	LAeq	LAmax dB(A)			LAmin dB(A)			LCpeak dB(A)		
				етап 1	етап 2	средно	етап 1	етап 2	средно	етап 1	етап 2	средно
2008	803	143	72.7	-	-	-	-	-	-	-	-	-
2012	700	138	71.3	-	-	-	-	-	-	-	-	-
2017	680	110	73.5	-	-	92.1	-	-	47.6	-	-	108.8
2022	430	36.5	66.66	83.85	89.48	87.52	42.13	46.1	44.55	104.8	106.81	105.91

Сравнение на трафика 2008, 2012, 2017, 2022г.

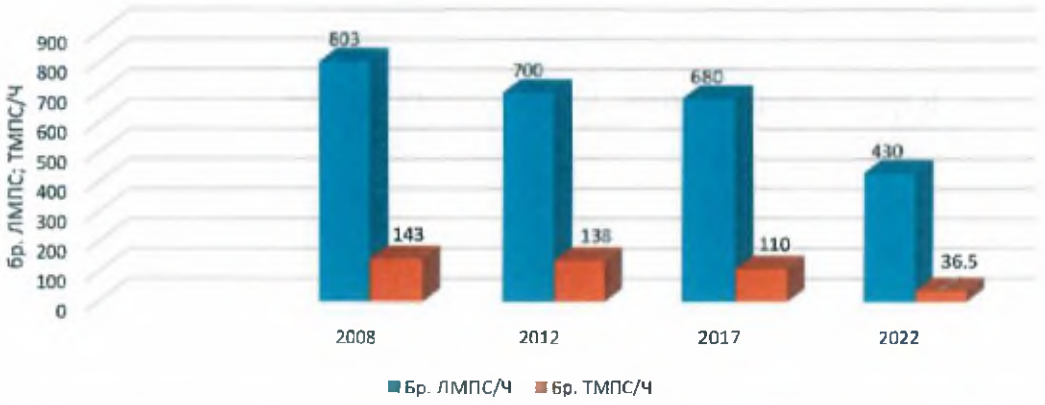

Сравнение на нивото на шума за 2008, 2012, 2017 и 2022г.

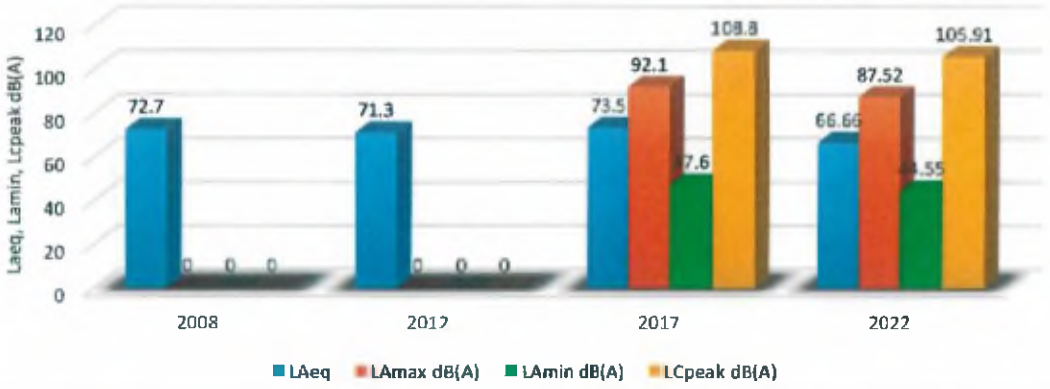

spectri
Специалистите по шум и вибрации

В46	Бр. ЛМПС/Ч	Бр. ТМПС/Ч	LAeq	LAmax dB(A)			LAmin dB(A)			LCpeak dB(A)		
				етап 1	етап 2	средно	етап 1	етап 2	средно	етап 1	етап 2	средно
2008	2157	156	74.4	-	-	-	-	-	-	-	-	-
2012	2116	142	75.9	-	-	-	-	-	-	-	-	-
2017	1700	200	74	-	-	89.7	-	-	48.4	-	-	109.5
2022	1575	104	67.25	93	88	91.18	44.36	44	44.18	110.4	104.6	108.43

Сравнение на трафика 2008, 2012, 2017, 2022г.

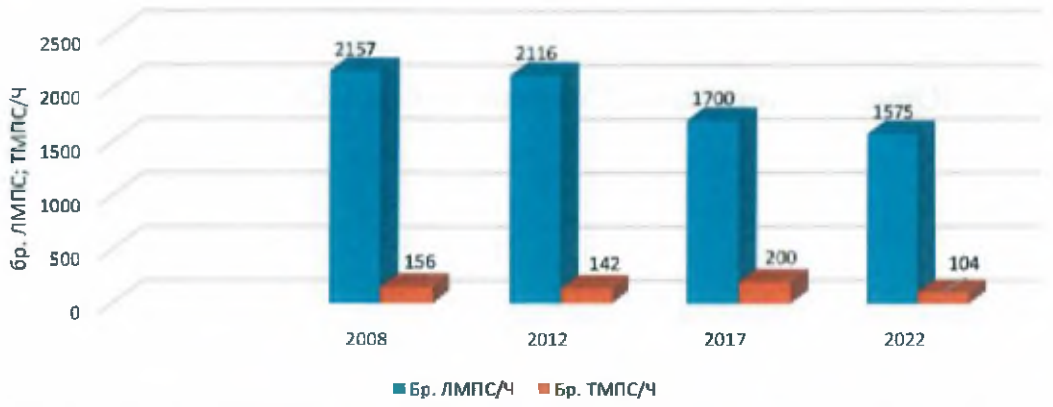

Сравнение на нивото на шума за 2008, 2012, 2017 и 2022г.

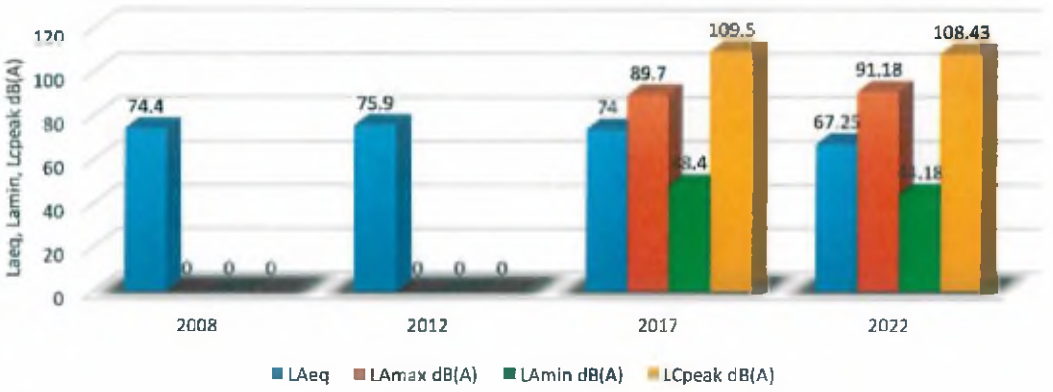

spectri
Специалистите по шум и вибрации

C1	Бр. ЛМПС/Ч	Бр. ТМПС/Ч	LAeq	LAmax dB(A)			LAmin dB(A)			LCpeak dB(A)		
				етап 1	етап 2	средно	етап 1	етап 2	средно	етап 1	етап 2	средно
2008	-	-	-	-	-	-	-	-	-	-	-	-
2012	682	84	65.6	-	-	-	-	-	-	-	-	-
2017	562	28	61.7	-	-	88	-	-	47.1	-	-	101.7
2022	133.5	1	62.17	80.44	80.4	80.42	47.47	47.3	47.39	96.05	97.8	97.01

Сравнение на трафика 2008, 2012, 2017, 2022г.

Сравнение на нивото на шума за 2008, 2012, 2017 и 2022г.

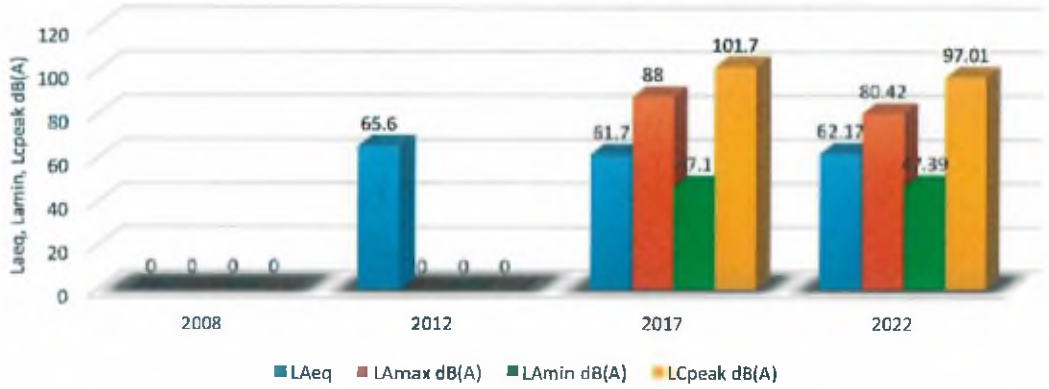

C2	Бр. ЛМПС/Ч	Бр. ТМПС/Ч	LAeq	LAmax dB(A)			LAmin dB(A)			LCpeak dB(A)		
				етап 1	етап 2	средно	етап 1	етап 2	средно	етап 1	етап 2	средно
2008	-	-	-	-	-	-	-	-	-	-	-	-
2012	623	58	64.7	-	-	-	-	-	-	-	-	-
2017	2320	120	62.8	-	-	80	-	-	52.1	-	-	98
2022	1392	43	63.80	77.77	81	79.68	50.87	52.9	52.00	99.08	102.2	100.91

Сравнение на трафика 2008, 2012, 2017, 2022г.

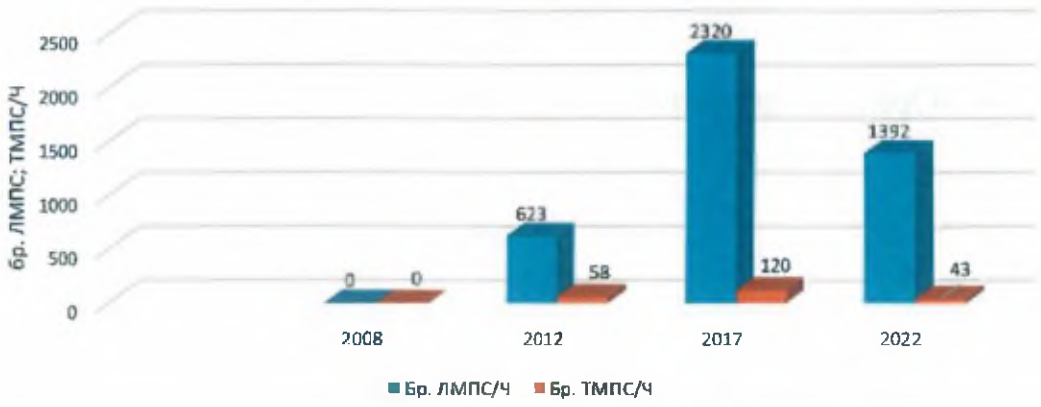

Сравнение на нивото на шума за 2008, 2012, 2017 и 2022г.

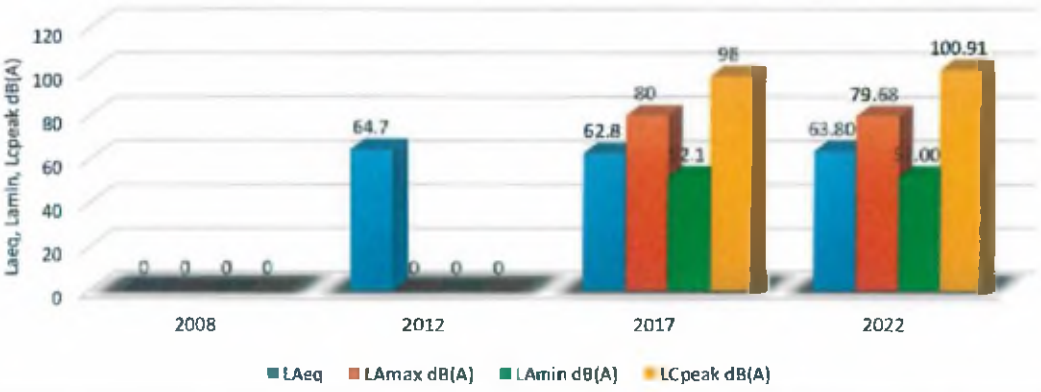

spectri
Специалистите по шум и вибрации

СЗ	Бр. ЛМПС/Ч	Бр. ТМПС/Ч	LAeq	LAmax dB(A)			LAmin dB(A)			LCpeak dB(A)		
				етап 1	етап 2	средно	етап 1	етап 2	средно	етап 1	етап 2	средно
2008	-	-	-	-	-	-	-	-	-	-	-	-
2012	983	111	73.9	-	-	-	-	-	-	-	-	-
2017	882	92	72.3	-	-	90.3	-	-	44.8	-	-	108.3
2022	850	15	72.28	96.5	95.6	96.07	45.4	43.3	44.48	125.1	111.6	122.28

spectri
Специалистите по шум и вибрации

С4	Бр. ЛМПС/Ч	Бр. ТМПС/Ч	LAeq	LAmax dB(A)			LAmin dB(A)			LCpeak dB(A)		
				етап 1	етап 2	средно	етап 1	етап 2	средно	етап 1	етап 2	средно
2008	-	-	-	-	-	-	-	-	-	-	-	-
2012	638	100	69.1	-	-	-	-	-	-	-	-	-
2017	600	156	70.77	-	-	94.55	-	-	51.43	-	-	106.97
2022	768	111	69.66	80.94	83.8	82.60	49.13	49.8	49.48	100.7	103.9	102.59

С5	Бр. ЛМПС/Ч	Бр. ТМПС/Ч	LAeq	LAmax dB(A)			LAmin dB(A)			LCpeak dB(A)		
				етап 1	етап 2	средно	етап 1	етап 2	средно	етап 1	етап 2	средно
2008	-	-	-	-	-	-	-	-	-	-	-	-
2012	1792	226	72.5	-	-	-	-	-	-	-	-	-
2017	2484	396	76.13	-	-	90.61	-	-	56.07	-	-	108
2022	1327	321	76.23	92.81	90.2	91.70	66.83	49.7	63.90	106.2	106.1	106.15

Сравнение на трафика 2008, 2012, 2017, 2022г.

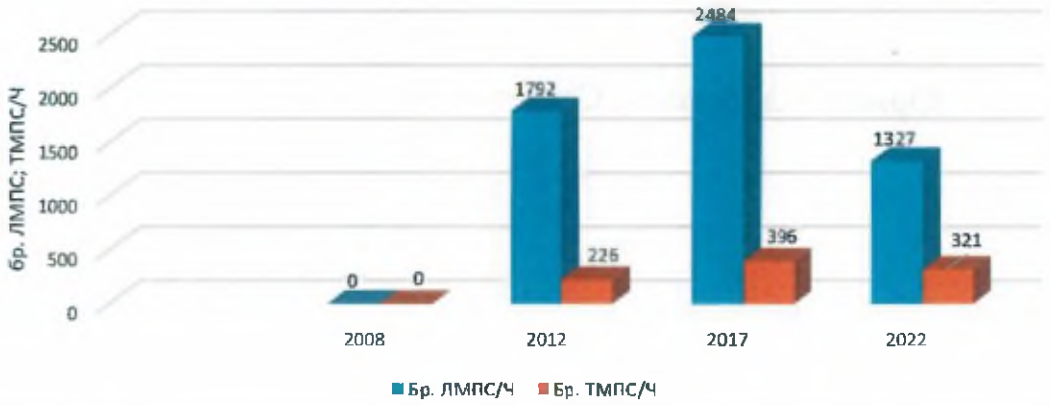

Сравнение на нивото на шума за 2008, 2012, 2017 и 2022г.

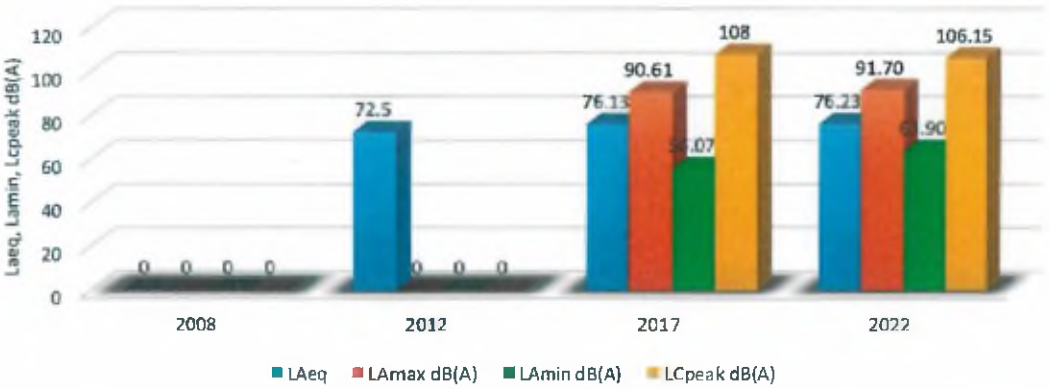

С6	Бр. ЛМПС/Ч	Бр. ТМПС/Ч	LAeq	LAmax dB(A)			LAmin dB(A)			LCpeak dB(A)		
				етап 1	етап 2	средно	етап 1	етап 2	средно	етап 1	етап 2	средно
2008	-	-	-	-	-	-	-	-	-	-	-	-
2012	2428	214	75.7	-	-	-	-	-	-	-	-	-
2017	2900	512	80.42	-	-	93.23	-	-	69.97	-	-	110.27
2022	5885	636	76.82	92.46	84.8	90.14	66.78	69.2	68.16	105.9	100.8	104.06

Сравнение на трафика 2008, 2012, 2017, 2022г.

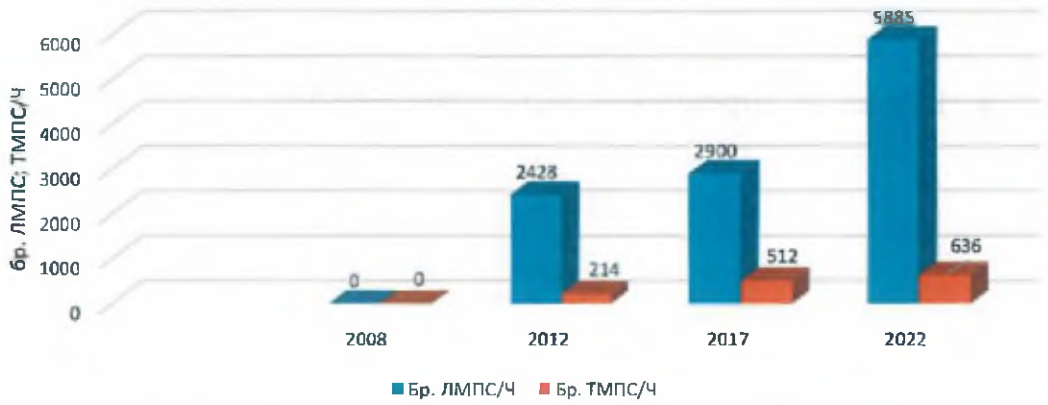

Сравнение на нивото на шума за 2008, 2012, 2017 и 2022г.

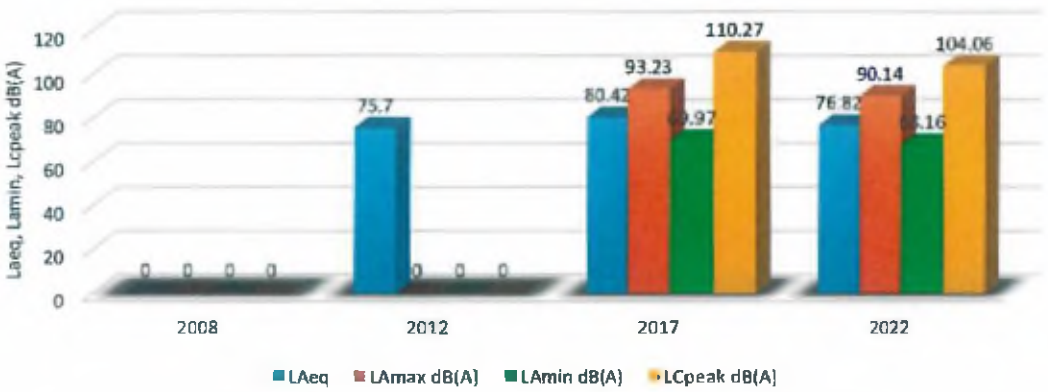

C7	Бр. ЛМПС/Ч	Бр. ТМПС/Ч	LAeq	LAmax dB(A)			LAmin dB(A)			LCpeak dB(A)		
				етап 1	етап 2	средно	етап 1	етап 2	средно	етап 1	етап 2	средно
2008	-	-	-	-	-	-	-	-	-	-	-	-
2012	3540	258	76	-	-	-	-	-	-	-	-	-
2017	3784	380	77.27	-	-	88.37	-	-	67.79	-	-	103.94
2022	2472	286	75.64	88.65	101	98.24	56.7	65.6	63.12	106.1	114.8	112.33

Сравнение на трафика 2008, 2012, 2017, 2022г.

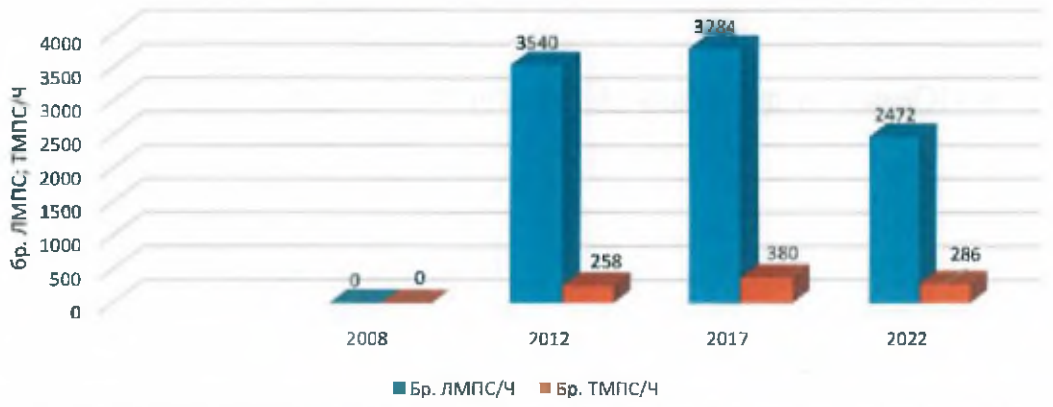

Сравнение на нивото на шума за 2008, 2012, 2017 и 2022г.

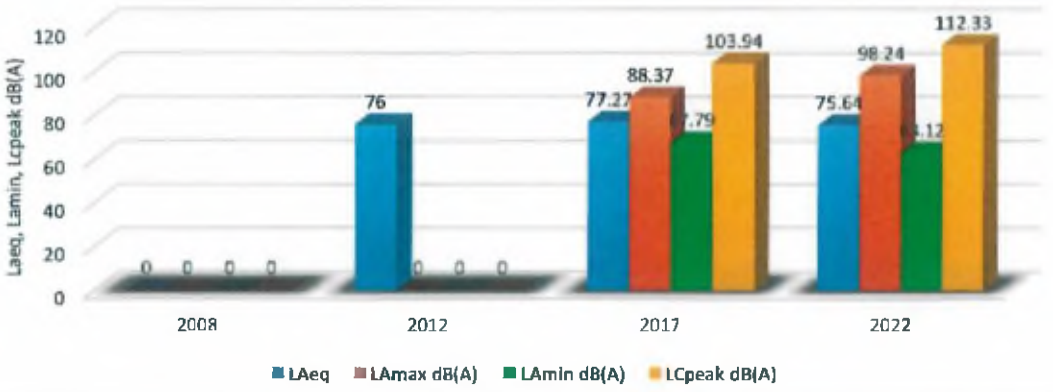

spectri
Специалистите по шум и вибрации

С8	Бр. ЛМПС/Ч	Бр. ТМПС/Ч	LAeq	LAmax dB(A)			LAmin dB(A)			LCpeak dB(A)		
				етап 1	етап 2	средно	етап 1	етап 2	средно	етап 1	етап 2	средно
2008	-	-	-	-	-	-	-	-	-	-	-	-
2012	520	152	71.2	-	-	-	-	-	-	-	-	-
2017	696	456	77.96	-	-	94.46	-	-	45.9	-	-	107.45
2022	1254	334.5	79.29	94	97.1	95.82	54.21	60.9	58.73	107.9	115.5	113.19

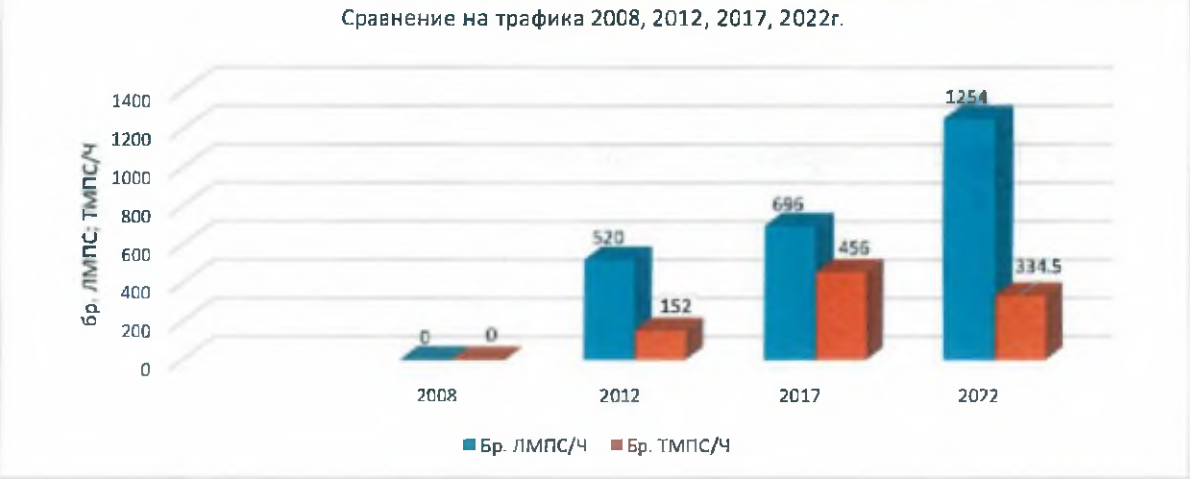

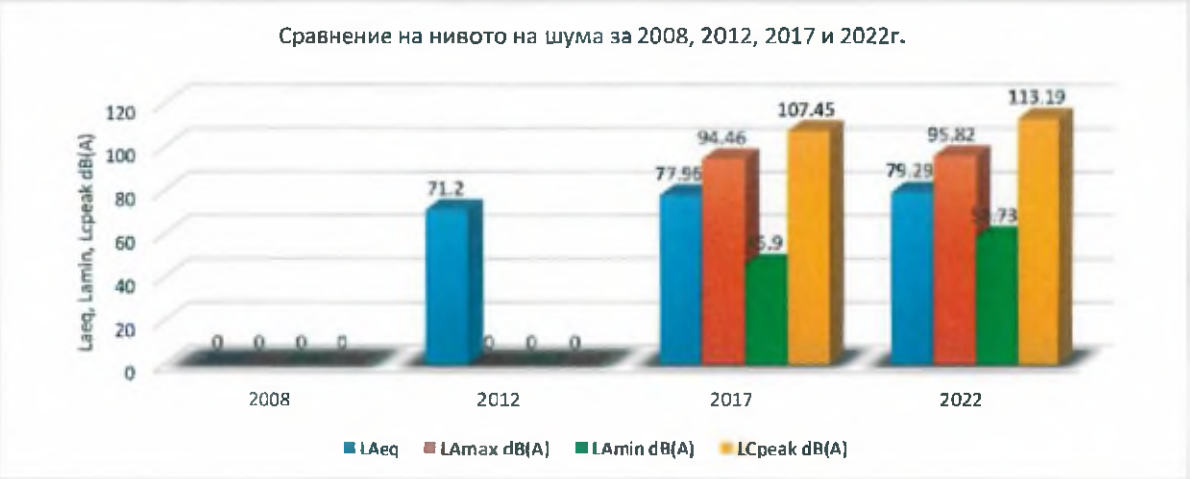

spectri
Специалистите по шумови вибрации

C9	Бр. ЛМПС/Ч	Бр. ТМПС/Ч	LAeq	LAmax dB(A)			LAmin dB(A)			LCpeak dB(A)		
				етап 1	етап 2	средно	етап 1	етап 2	средно	етап 1	етап 2	средно
2008	-	-	-	-	-	-	-	-	-	-	-	-
2012	500	160	74.7	-	-	-	-	-	-	-	-	-
2017	828	372	79.22	-	-	94.05	-	-	50.76	-	-	109.46
2022	1246	403	81.35	102.69	98.3	101.03	59.1	54	57.26	117.1	112.7	115.42

Сравнение на трафика 2008, 2012, 2017, 2022г.

Сравнение на нивото на шума за 2008, 2012, 2017 и 2022г.

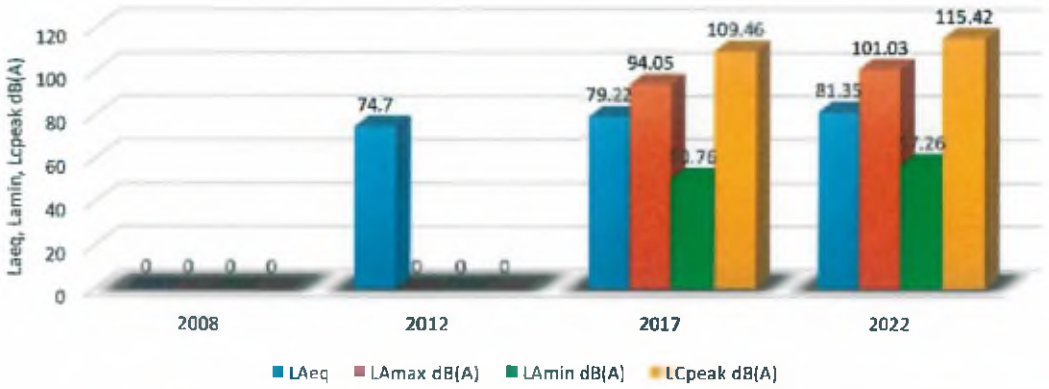

C10	Бр. ЛМПС/Ч	Бр. ТМПС/Ч	LAeq	LAmax dB(A)			LAmin dB(A)			LCpeak dB(A)		
				етап 1	етап 2	средно	етап 1	етап 2	средно	етап 1	етап 2	средно
2008	-	-	-	-	-	-	-	-	-	-	-	-
2012	825	114	69.7	-	-	-	-	-	-	-	-	-
2017	1036	142	64.2	-	-	88.1	-	-	49.9	-	-	104.5
2022	964	89	62.53	84.38	78.96	82.47	47.81	51.93	50.34	104.7	99.93	102.97

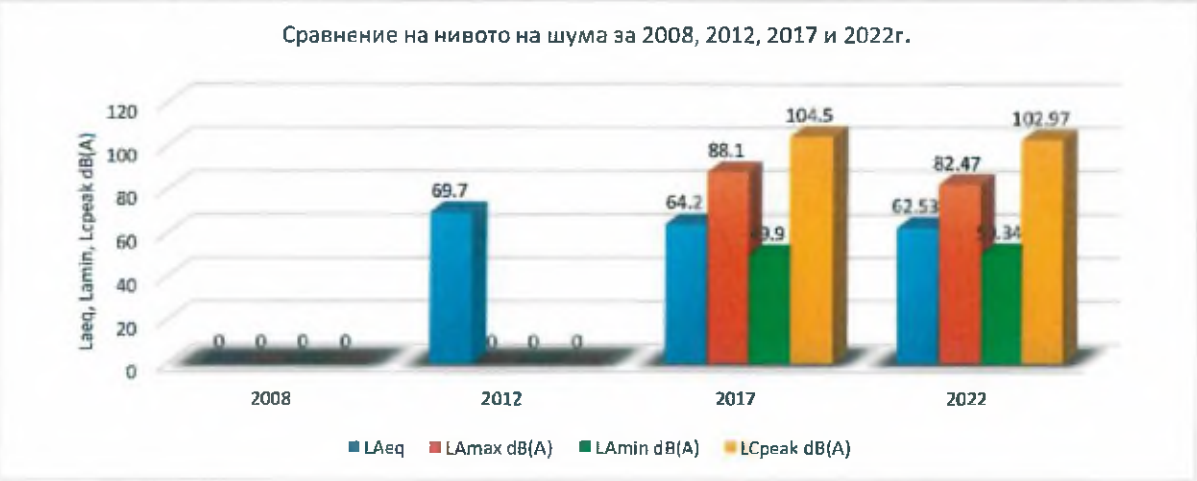

C11	Бр. ЛМПС/Ч	Бр. ТМПС/Ч	LAeq	LAmax dB(A)			LAmin dB(A)			LCpeak dB(A)		
				етап 1	етап 2	средно	етап 1	етап 2	средно	етап 1	етап 2	средно
2008	-	-	-	-	-	-	-	-	-	-	-	-
2012	56	4	61.9	-	-	-	-	-	-	-	-	-
2017	31	1	58	-	-	71.9	-	-	48.9	-	-	99.1
2022	722	68	58.94	74.1	80	77.98	48.66	50.4	49.62	96.64	98.1	97.43

Сравнение на трафика 2008, 2012, 2017, 2022г.

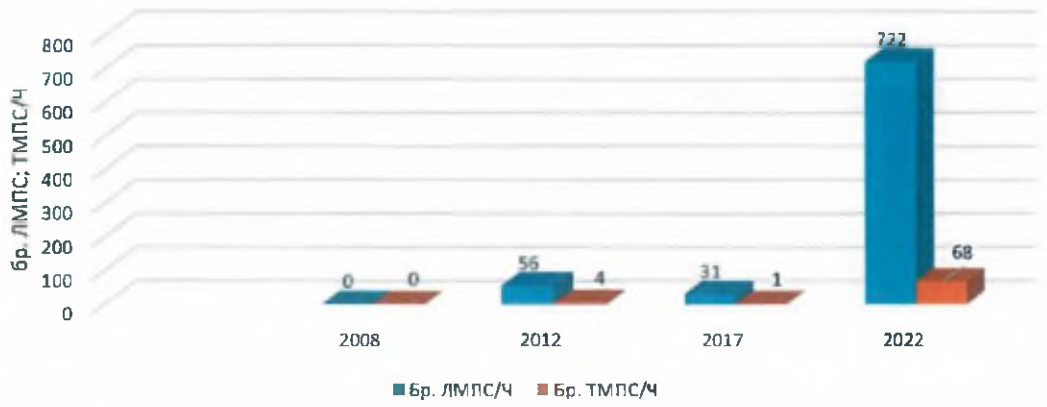

Сравнение на нивото на шума за 2008, 2012, 2017 и 2022г.

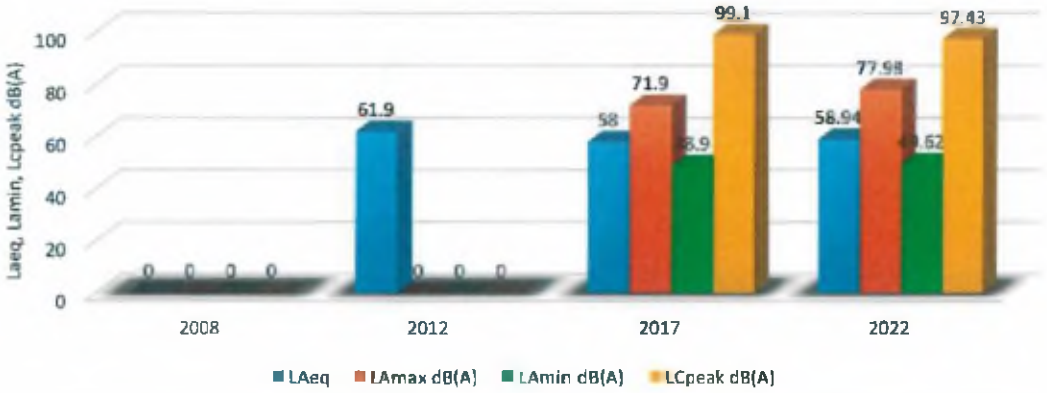

spectri
Специалистите по шум и вибрации

C12	Бр. ЛМПС/Ч	Бр. ТМПС/Ч	LAeq	LAmax dB(A)			LAmin dB(A)			LCpeak dB(A)		
				етап 1	етап 2	средно	етап 1	етап 2	средно	етап 1	етап 2	средно
2008	-	-	-	-	-	-	-	-	-	-	-	-
2012	6720	324	76.6	-	-	-	-	-	-	-	-	-
2017	6960	574	68.6	-	-	91.6	-	-	59.7	-	-	114.2
2022	6815	164	67.57	83.91	80.06	82.40	60.2	62.48	61.49	99.57	98.18	98.93

Сравнение на трафика 2008, 2012, 2017, 2022г.

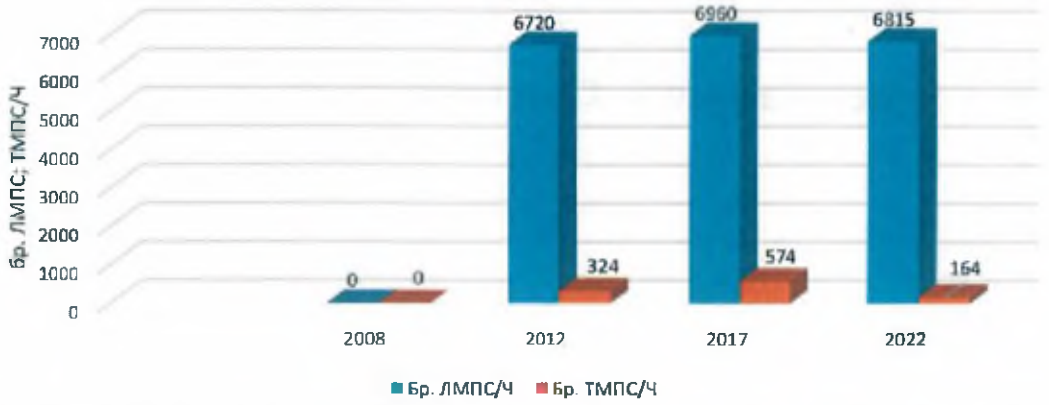

Сравнение на нивото на шума за 2008, 2012, 2017 и 2022г.

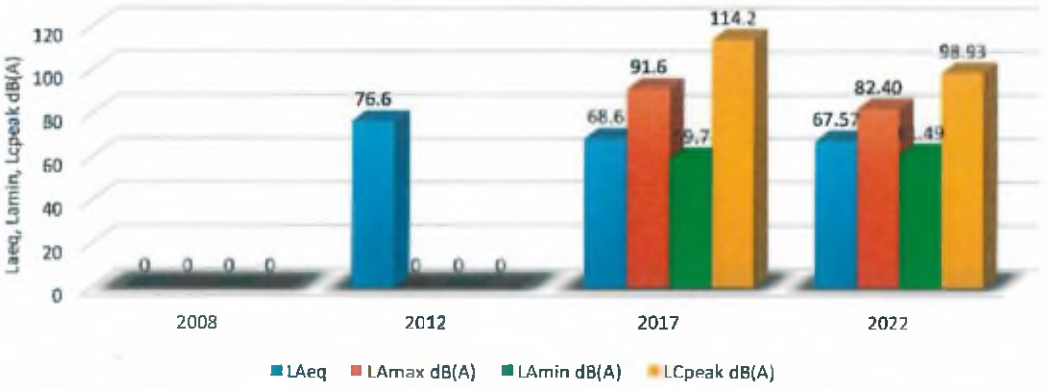

spectri
Специалистите по шум и вибрации

С13	Бр. ЛМПС/Ч	Бр. ТМПС/Ч	LAeq	LAmax dB(A)			LAmin dB(A)			LCpeak dB(A)		
				етап 1	етап 2	средно	етап 1	етап 2	средно	етап 1	етап 2	средно
2008	-	-	-	-	-	-	-	-	-	-	-	-
2012	1066	66	72.6	-	-	-	-	-	-	-	-	-
2017	-	-	52	-	-	70.9	-	-	93.6	-	-	47.2
2022	1430	94	58.93	87.28	86.71	87.00	51.8	49.22	50.70	101	101.81	101.41

Сравнение на трафика 2008, 2012, 2017, 2022г.

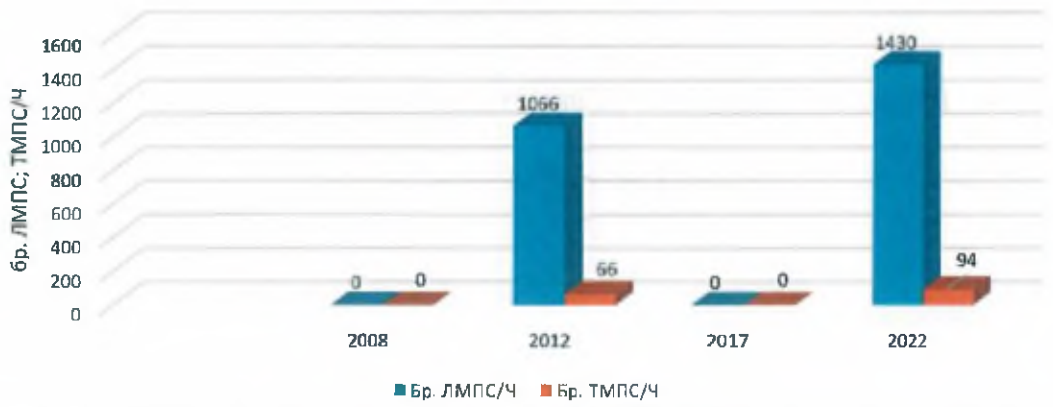

Сравнение на нивото на шума за 2008, 2012, 2017 и 2022г.

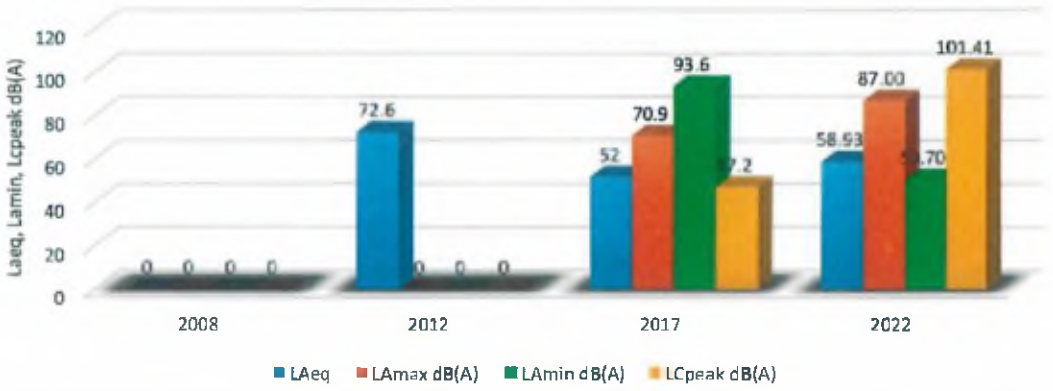

spectri
Специалистите по шум и вибрации

C14	Бр. ЛМПС/Ч	Бр. ТМПС/Ч	LAeq	LAmax dB(A)			LAmin dB(A)			LCpeak dB(A)		
				етап 1	етап 2	средно	етап 1	етап 2	средно	етап 1	етап 2	средно
2008	-	-	-	-	-	-	-	-	-	-	-	-
2012	1608	140	72.6	-	-	-	-	-	-	-	-	-
2017	1172	286	69.1	-	-	89.9	-	-	42	-	-	112.3
2022	2760	144	73.51	94.3	91.6	93.16	53.3	52.13	52.75	114.9	109.04	112.89

Сравнение на трафика 2008, 2012, 2017, 2022г.

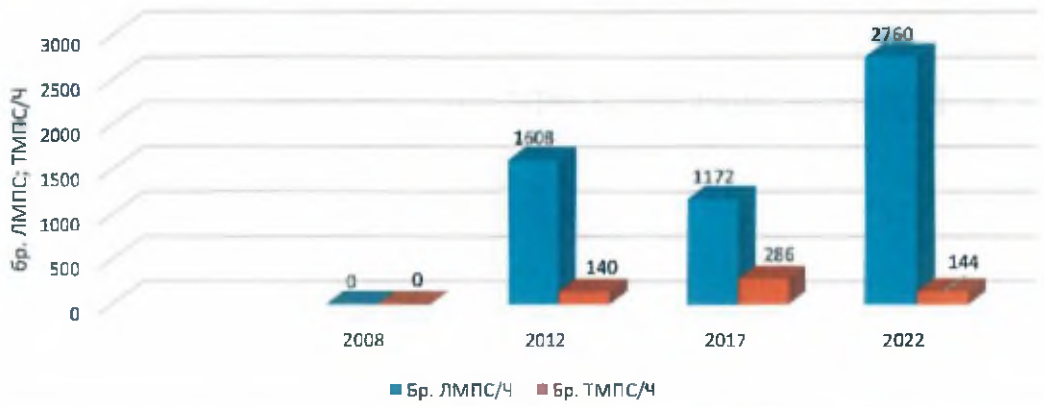

Сравнение на нивото на шума за 2008, 2012, 2017 и 2022г.

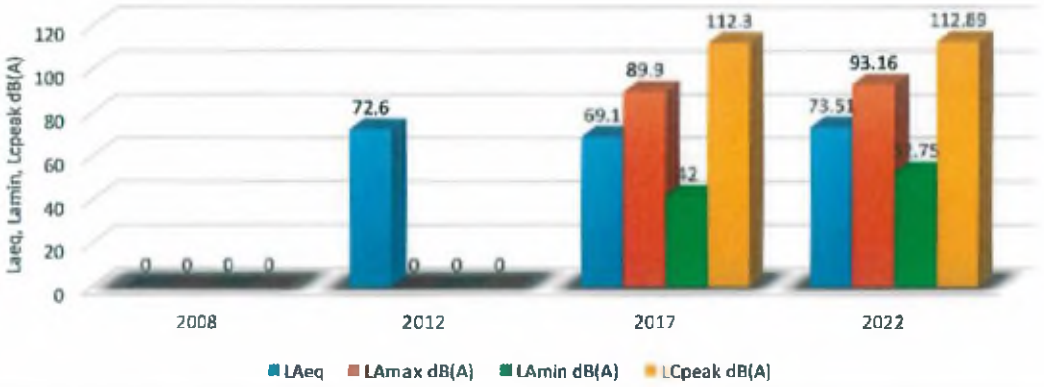

spectri
Специалистите по шум и вибрации

C15	Бр. ЛМПС/Ч	Бр. ТМПС/Ч	LAeq	LAmax dB(A)			LAmin dB(A)			LCpeak dB(A)		
				етап 1	етап 2	средно	етап 1	етап 2	средно	етап 1	етап 2	средно
2008	-	-	-	-	-	-	-	-	-	-	-	-
2012	825	54	66.7	-	-	-	-	-	-	-	-	-
2017	1184	108	70.99	-	-	85.36	-	-	48.76	-	-	100.12
2022	1400	83	70.34	84.39	79.5	82.60	47.2	50	48.82	103.5	98.8	101.75

Сравнение на трафика 2008, 2012, 2017, 2022г.

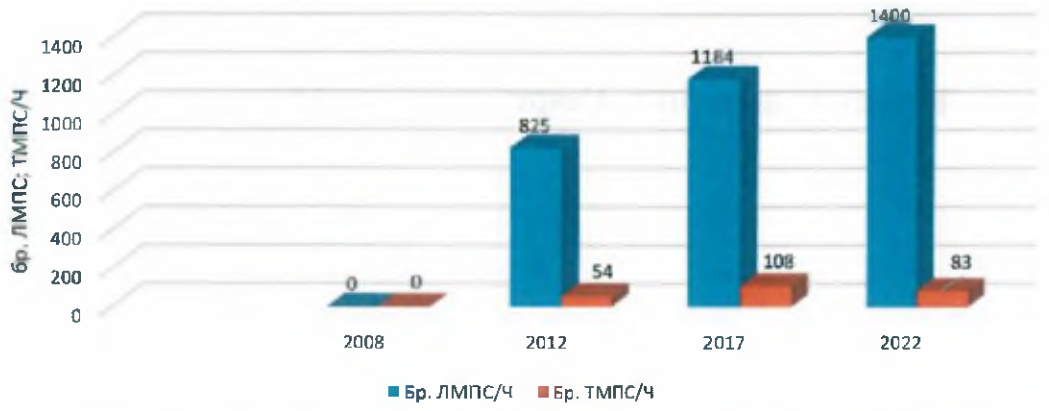

Сравнение на нивото на шума за 2008, 2012, 2017 и 2022г.

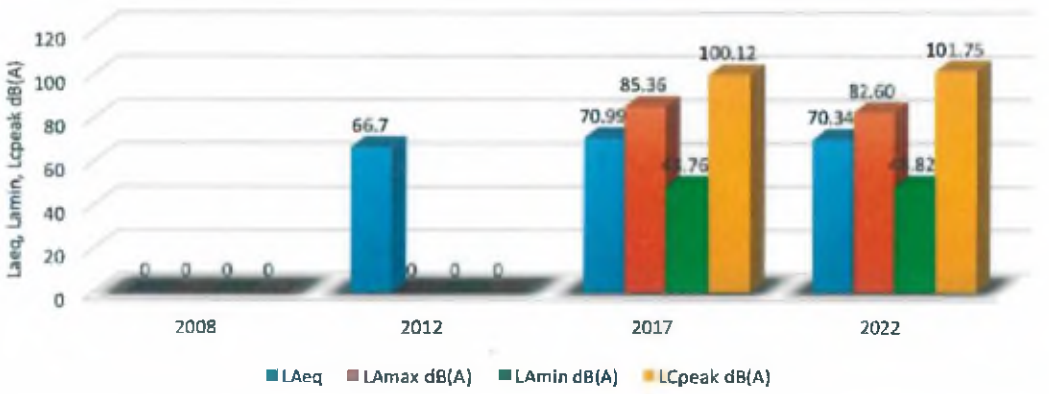

spectri
Специалистите по шум и вибрации

C16	Бр. ЛМПС/Ч	Бр. ТМПС/Ч	LAeq	LAmax dB(A)			LAmin dB(A)			LCpeak dB(A)		
				етап 1	етап 2	средно	етап 1	етап 2	средно	етап 1	етап 2	средно
2008	-	-	-	-	-	-	-	-	-	-	-	-
2012	3900	178	73.5	-	-	-	-	-	-	-	-	-
2017	3600	270	65.1	-	-	73.1	-	-	58.2	-	-	94.6
2022	4460	148	66.47	80.39	74.59	78.39	55.78	58.6	57.41	98.5	92.51	96.46

Сравнение на трафика 2008, 2012, 2017, 2022г.

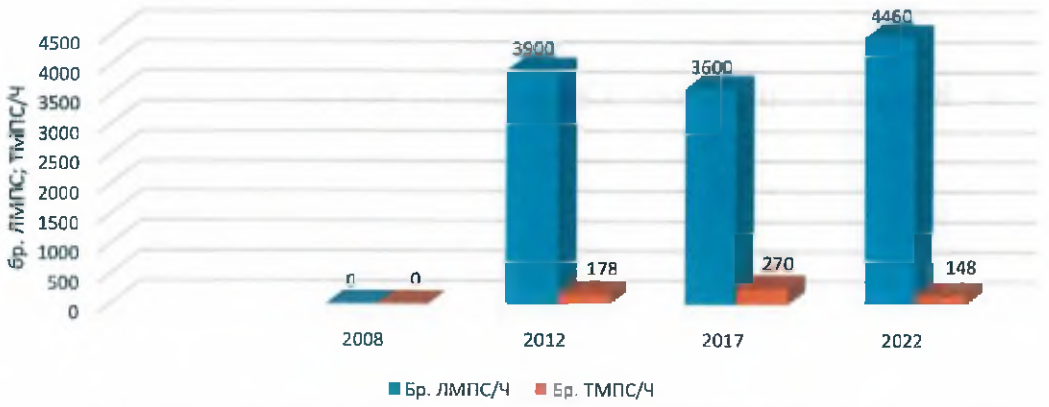

Сравнение на нивото на шума за 2008, 2012, 2017 и 2022г.

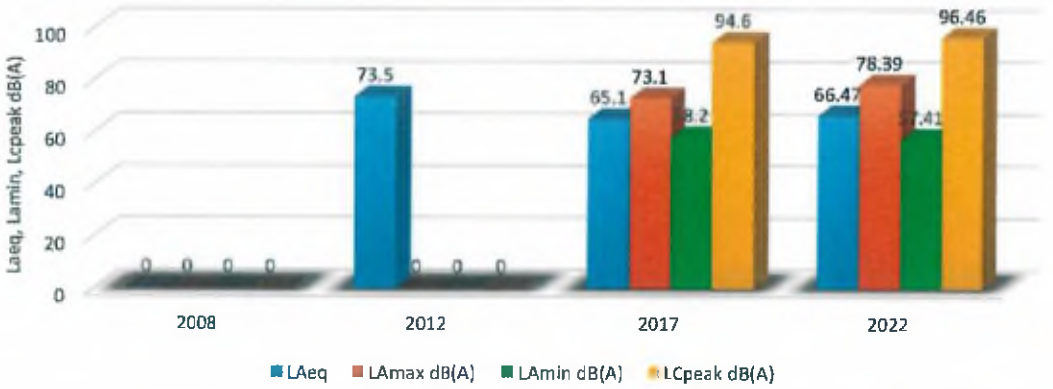

spectri
Специалистите по шум и вибрации

C17	Бр. ЛМПС/Ч	Бр. ТМПС/Ч	LAeq	LAmax dB(A)			LAmin dB(A)			LCpeak dB(A)		
				етап 1	етап 2	средно	етап 1	етап 2	средно	етап 1	етап 2	средно
2008	-	-	-	-	-	-	-	-	-	-	-	-
2012	946	90	70.6	-	-	-	-	-	-	-	-	-
2017	600	175	72.6	-	-	93.1	-	-	42.4	-	-	110.6
2022	850	127.5	72.86	94.6	99.3	97.56	45.7	51.9	49.82	115.8	111.1	114.06

Сравнение на трафика 2008, 2012, 2017, 2022г.

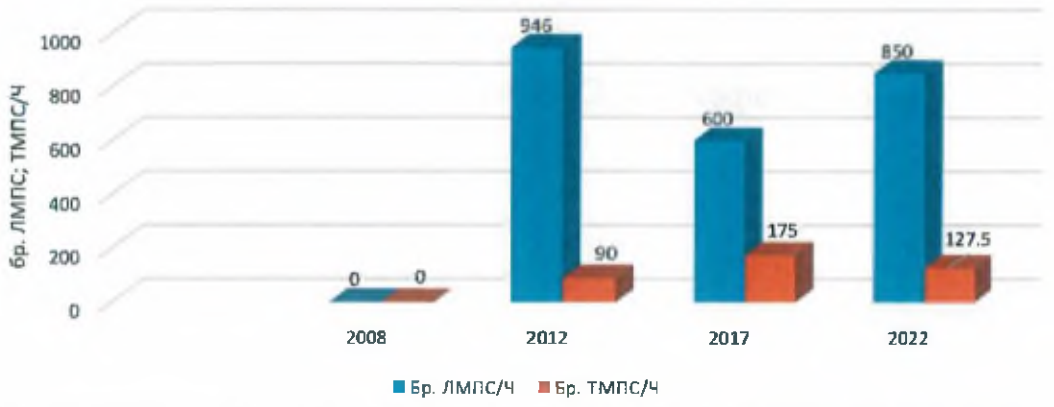

Сравнение на нивото на шума за 2008, 2012, 2017 и 2022г.

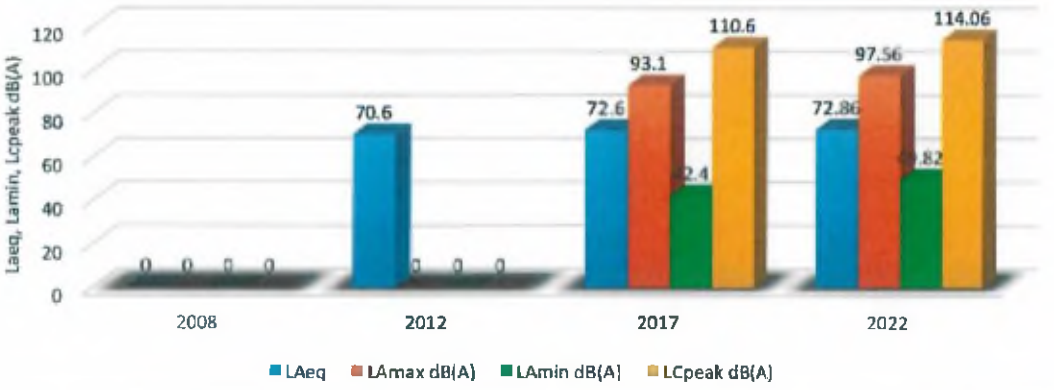

C18	Бр. ЛМПС/Ч	Бр. ТМПС/Ч	LAeq	LAmax dB(A)			LAmin dB(A)			LCpeak dB(A)		
				етап 1	етап 2	средно	етап 1	етап 2	средно	етап 1	етап 2	средно
2008	-	-	-	-	-	-	-	-	-	-	-	-
2012	463	51	67.2	-	-	-	-	-	-	-	-	-
2017	480	52	67.6	-	-	84.6	-	-	43.1	-	-	107
2022	458	57	64.29	93.21	83.2	90.61	42.75	40.5	41.77	107	103.2	105.50

Сравнение на трафика 2008, 2012, 2017, 2022г.

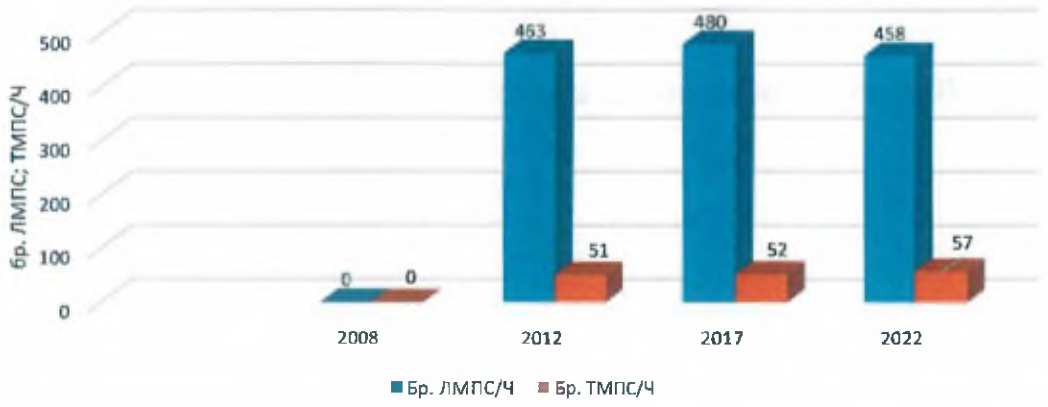

Сравнение на нивото на шума за 2008, 2012, 2017 и 2022г.

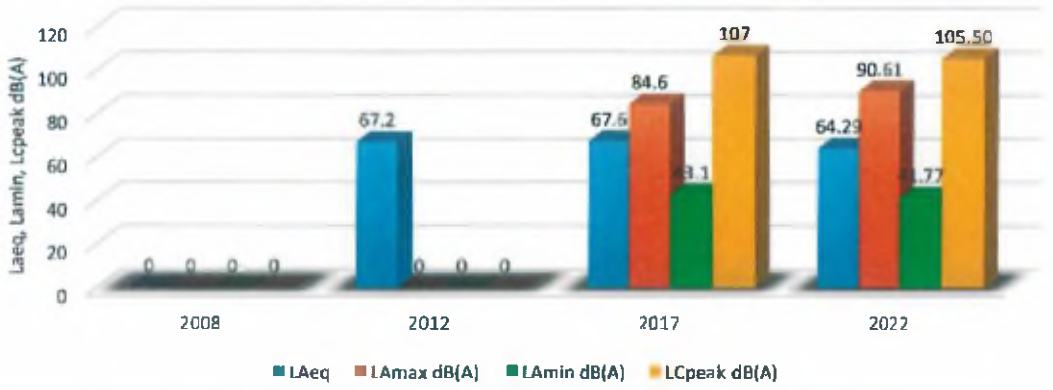

spectri
Специалистите по шум и вибрации

C19	Бр. ЛМПС/Ч	Бр. ТМПС/Ч	LAeq	LAmax dB(A)			LAmin dB(A)			LCpeak dB(A)		
				етап 1	етап 2	средно	етап 1	етап 2	средно	етап 1	етап 2	средно
2008	-	-	-	-	-	-	-	-	-	-	-	-
2012	1696	72	79.1	-	-	-	-	-	-	-	-	-
2017	1104	120	77.59	-	-	93.72	-	-	53.28	-	-	108.71
2022	981	117.5	76.33	95.62	88.2	93.33	49.37	56.2	54.01	106.2	105.1	105.69

C20	Бр. ЛМПС/Ч	Бр. ТМПС/Ч	LAeq	LAmax dB(A)			LAmin dB(A)			LCpeak dB(A)		
				етап 1	етап 2	средно	етап 1	етап 2	средно	етап 1	етап 2	средно
2008	-	-	-	-	-	-	-	-	-	-	-	-
2012	3224	76	75.5	-	-	-	-	-	-	-	-	-
2017	3660	300	72.78	-	-	80.9	-	-	59.03	-	-	99.71
2022	3792	240	73.04	86.83	84.4	85.78	61.03	60.6	60.82	98.23	104	102.01

spectri
Специалистите по шум и вибрации

C21	Бр. ЛМПС/Ч	Бр. ТМПС/Ч	LAeq	LAmax dB(A)			LAmin dB(A)			LCpeak dB(A)		
				етап 1	етап 2	средно	етап 1	етап 2	средно	етап 1	етап 2	средно
2008	-	-	-	-	-	-	-	-	-	-	-	-
2012	1346	80	72	-	-	-	-	-	-	-	-	-
2017	1176	120	69.25	-	-	80.09	-	-	48.95	-	-	99.74
2022	1107	101	73.48	81.62	83.2	82.48	53.42	51.2	52.45	94.53	107.2	104.42

Сравнение на трафика 2008, 2012, 2017, 2022г.

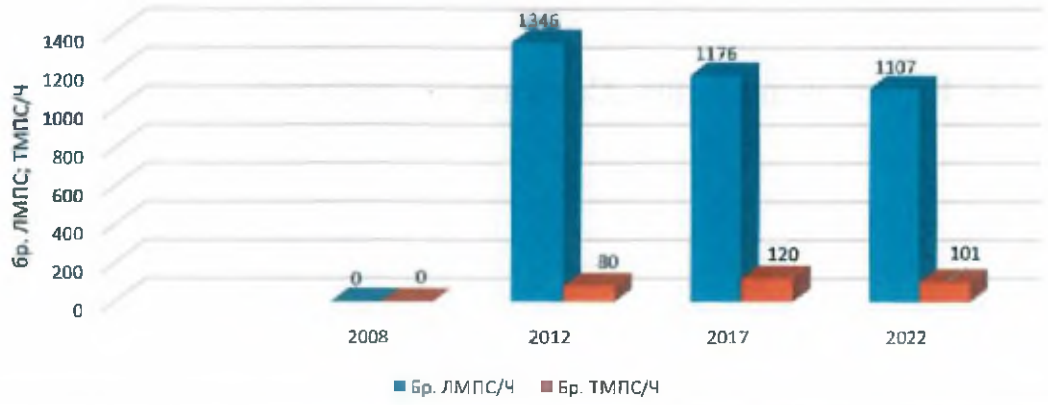

Сравнение на нивото на шума за 2008, 2012, 2017 и 2022г.

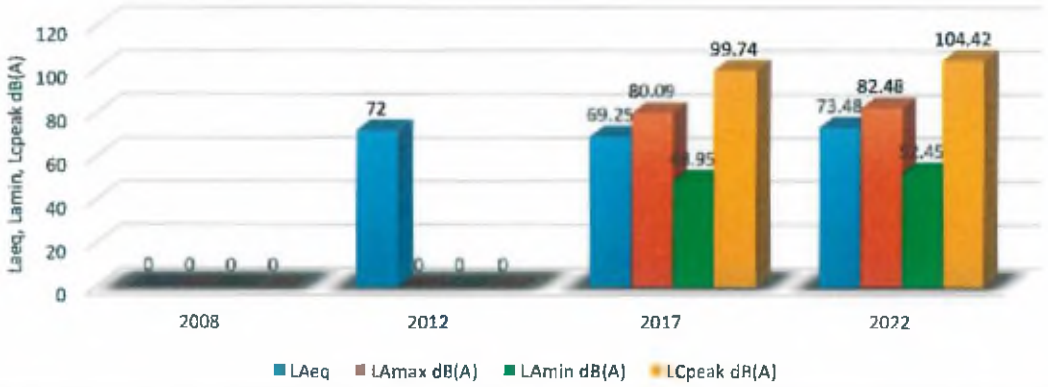

C22	Бр. ЛМПС/Ч	Бр. ТМПС/Ч	LAeq	LAmax dB(A)			LAmin dB(A)			LCpeak dB(A)		
				етап 1	етап 2	средно	етап 1	етап 2	средно	етап 1	етап 2	средно
2008	-	-	-	-	-	-	-	-	-	-	-	-
2012	1279	93	70.4	-	-	-	-	-	-	-	-	-
2017	1452	192	69.03	-	-	90.96	-	-	55.63	-	-	107.69
2022	1201	134	69.69	102.9	78.3	99.90	44.91	46.6	45.84	110.5	98.3	107.74

Сравнение на трафика 2008, 2012, 2017, 2022г.

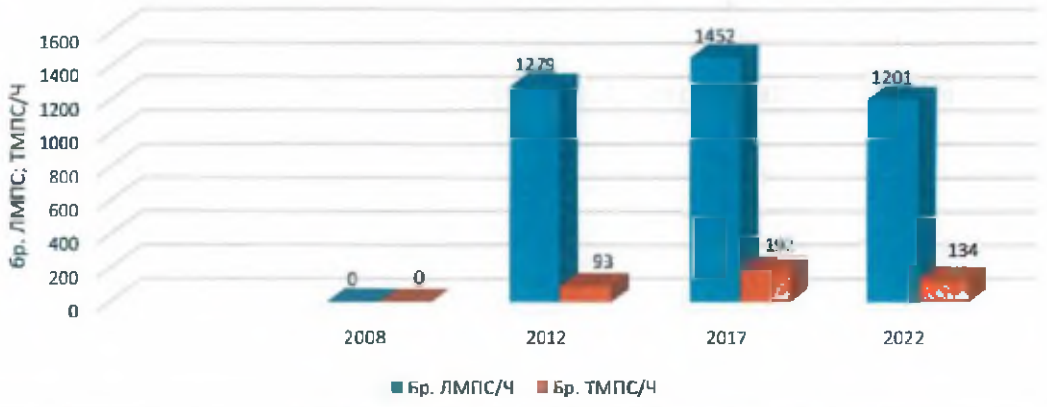

Сравнение на нивото на шума за 2008, 2012, 2017 и 2022г.

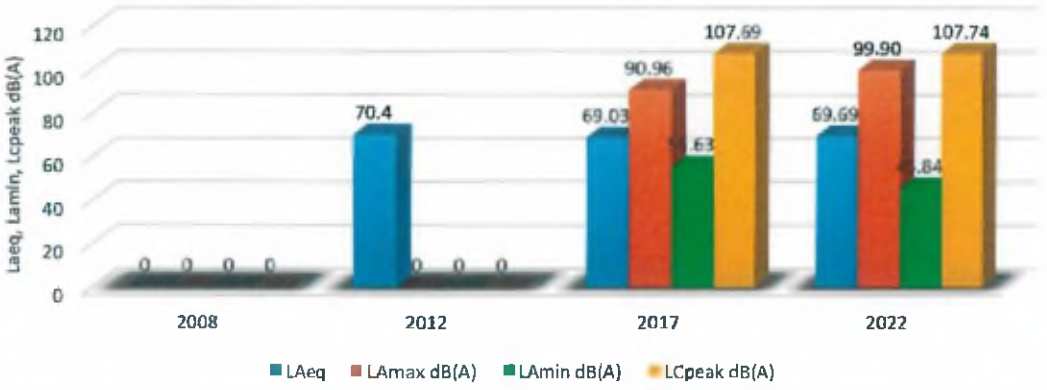

spectri
Специалистите по шум и вибрации

C23	Бр. ЛМПС/Ч	Бр. ТМПС/Ч	LAeq	LAmax dB(A)			LAmin dB(A)			LCpeak dB(A)		
				етап 1	етап 2	средно	етап 1	етап 2	средно	етап 1	етап 2	средно
2008	-	-	-	-	-	-	-	-	-	-	-	-
2012	998	114	71.9	-	-	-	-	-	-	-	-	-
2017	1076	202	63.5	-	-	92.4	-	-	45.2	-	-	117.6
2022	1181.5	119.5	69.30	85.77	87.51	86.73	46.76	52.38	50.42	106.3	107.36	106.86

Сравнение на трафика 2008, 2012, 2017, 2022г.

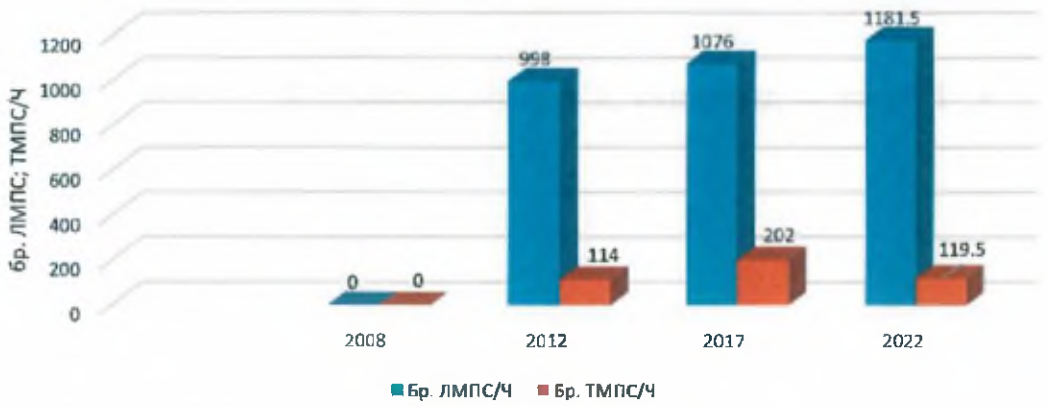

Сравнение на нивото на шума за 2008, 2012, 2017 и 2022г.

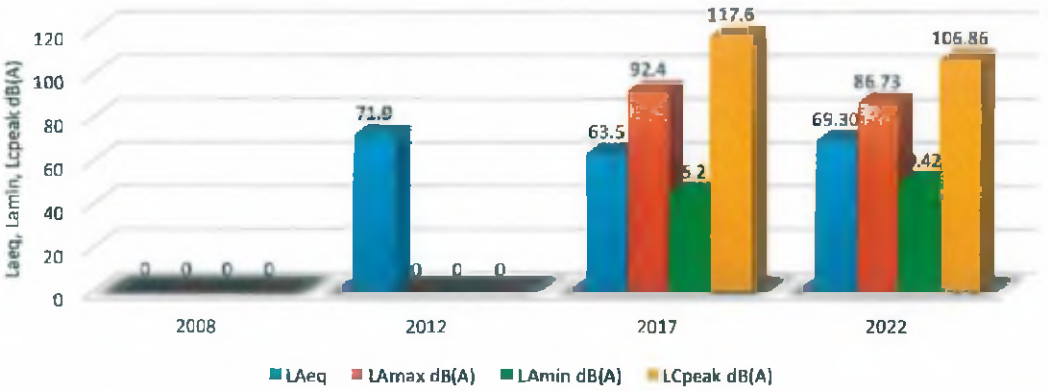

spectri
Специалистите по шум и вибрации

C24	Бр. ЛМПС/Ч	Бр. ТМПС/Ч	LAeq	LAmax dB(A)			LAmin dB(A)			LCpeak dB(A)		
				етап 1	етап 2	средно	етап 1	етап 2	средно	етап 1	етап 2	средно
2008	-	-	-	-	-	-	-	-	-	-	-	-
2012	632	24	67.2	-	-	-	-	-	-	-	-	-
2017	384	12	51.58	-	-	83.02	-	-	35.13	-	-	95.65
2022	525	57.5	61.86	81.24	80.4	80.84	41.89	41.5	41.70	96.57	100.3	98.82

Сравнение на трафика 2008, 2012, 2017, 2022г.

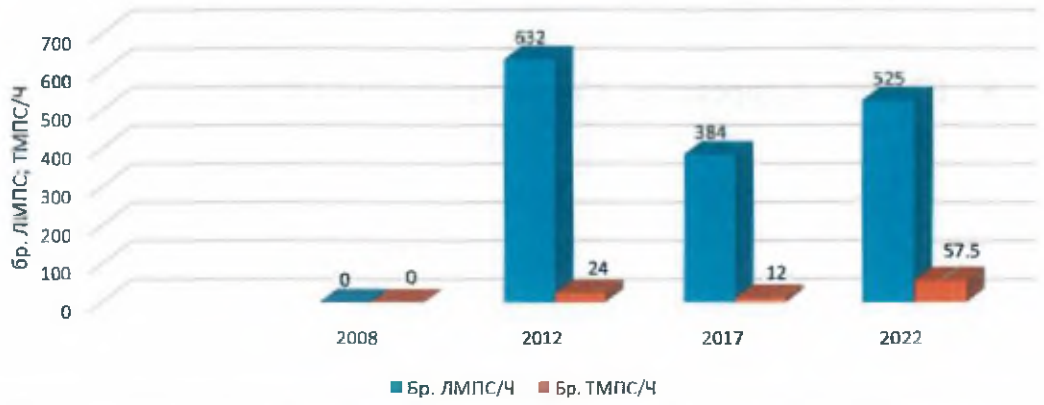

Сравнение на нивото на шума за 2008, 2012, 2017 и 2022г.

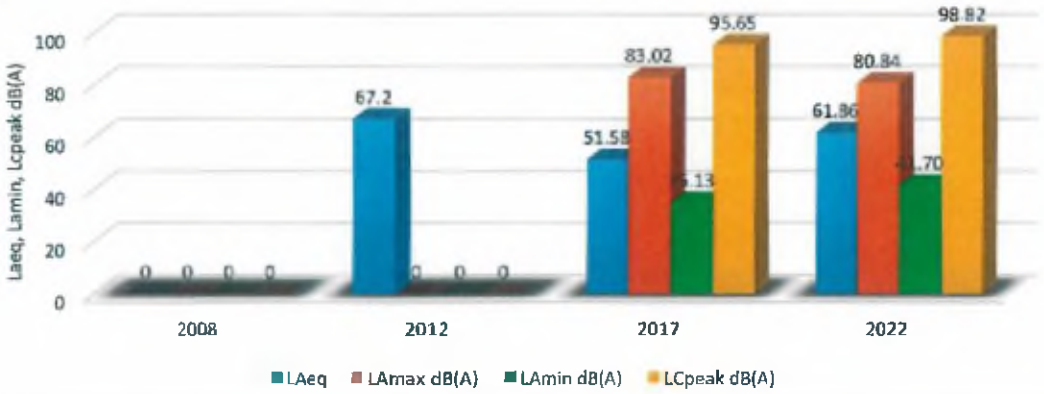

spectri
Специалистите по шум и вибрации

C25	Бр. ЛМПС/Ч	Бр. ТМПС/Ч	LAeq	LAmax dB(A)			LAmin dB(A)			LCpeak dB(A)		
				етап 1	етап 2	средно	етап 1	етап 2	средно	етап 1	етап 2	средно
2008	-	-	-	-	-	-	-	-	-	-	-	-
2012	948	72	74.9	-	-	-	-	-	-	-	-	-
2017	1360	132	67	-	-	85.7	-	-	54.7	-	-	107.8
2022	1760	60	61.28	78.29	71.94	76.18	51.15	48.69	50.09	93.05	103.81	101.15

Сравнение на трафика 2008, 2012, 2017, 2022г.

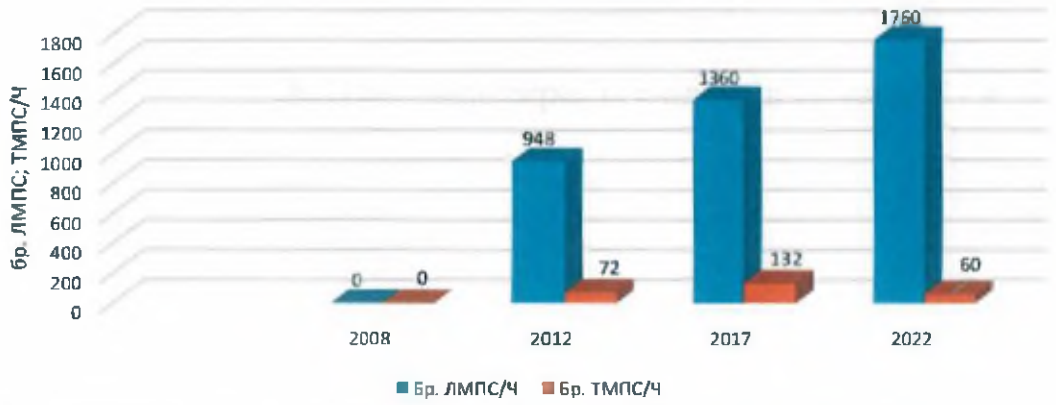

Сравнение на нивото на шума за 2008, 2012, 2017 и 2022г.

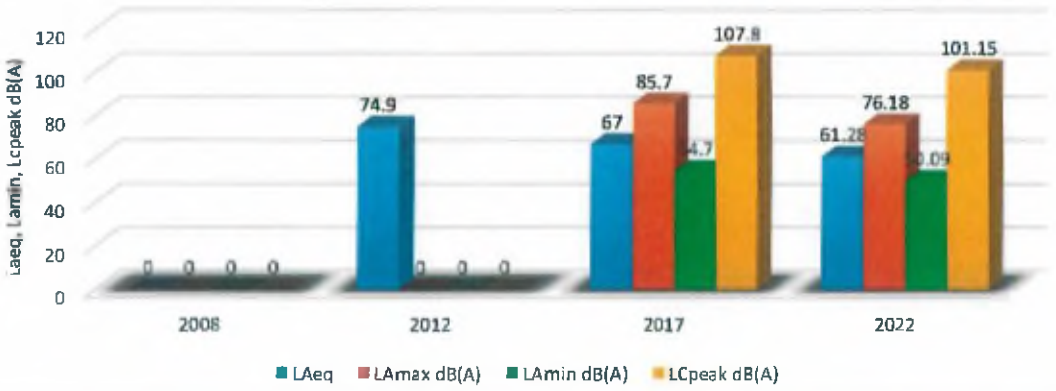

С26	Бр. ЛМПС/Ч	Бр. ТМПС/Ч	LAeq	LAmax dB(A)			LAmin dB(A)			LCpeak dB(A)		
				етап 1	етап 2	средно	етап 1	етап 2	средно	етап 1	етап 2	средно
2008	-	-	-	-	-	-	-	-	-	-	-	-
2012	-	-	-	-	-	-	-	-	-	-	-	-
2017	740	638	66.4	-	-	82	-	-	46.3	-	-	96.3
2022	1900	580	60.08	73.19	74	73.61	46.57	54.3	51.97	92.54	104.6	101.85

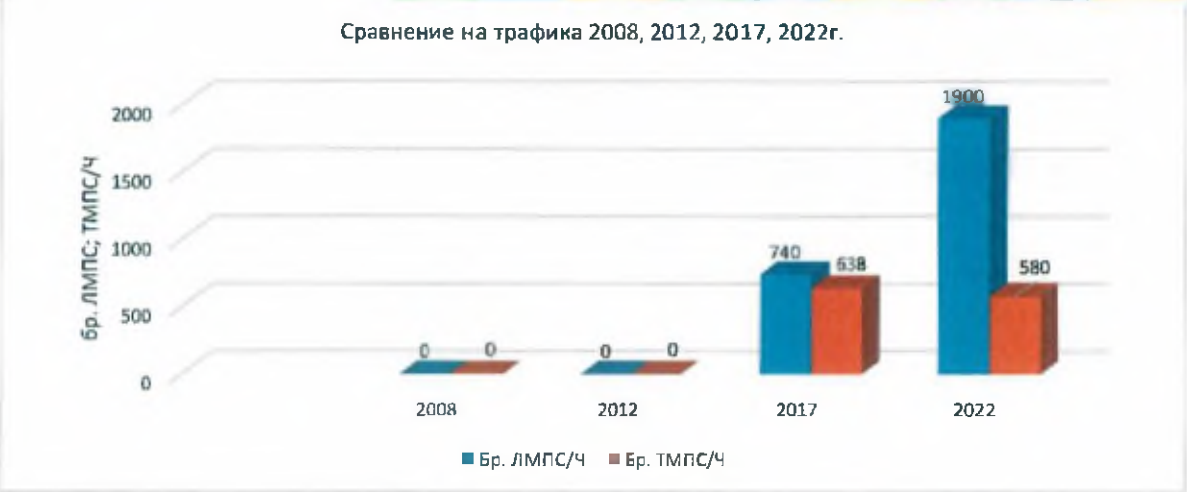

spectri
Специалистите по шум и вибрации

C27	Бр. ЛМПС/Ч	Бр. ТМПС/Ч	LAeq	LAmax dB(A)			LAmin dB(A)			LCpeak dB(A)		
				етап 1	етап 2	средно	етап 1	етап 2	средно	етап 1	етап 2	средно
2008	-	-	-	-	-	-	-	-	-	-	-	-
2012	-	-	-	-	-	-	-	-	-	-	-	-
2017	77	46	61.4	-	-	87.2	-	-	37.5	-	-	104.7
2022	104.5	34	61.98	79.58	83.9	82.26	43.29	42.5	42.91	103.4	103.9	103.67

spectri
Специалистите по шум и вибрации

C28	Бр. ЛМПС/Ч	Бр. ТМПС/Ч	LAeq	LAmax dB(A)			LAmin dB(A)			LCpeak dB(A)		
				етап 1	етап 2	средно	етап 1	етап 2	средно	етап 1	етап 2	средно
2008	-	-	-	-	-	-	-	-	-	-	-	-
2012	-	-	-	-	-	-	-	-	-	-	-	-
2017	634	75	67	-	-	85.4	-	-	43.6	-	-	105.5
2022	722.5	33	64.14	81.22	81	81.11	41.81	42.8	42.33	103	101.8	102.46

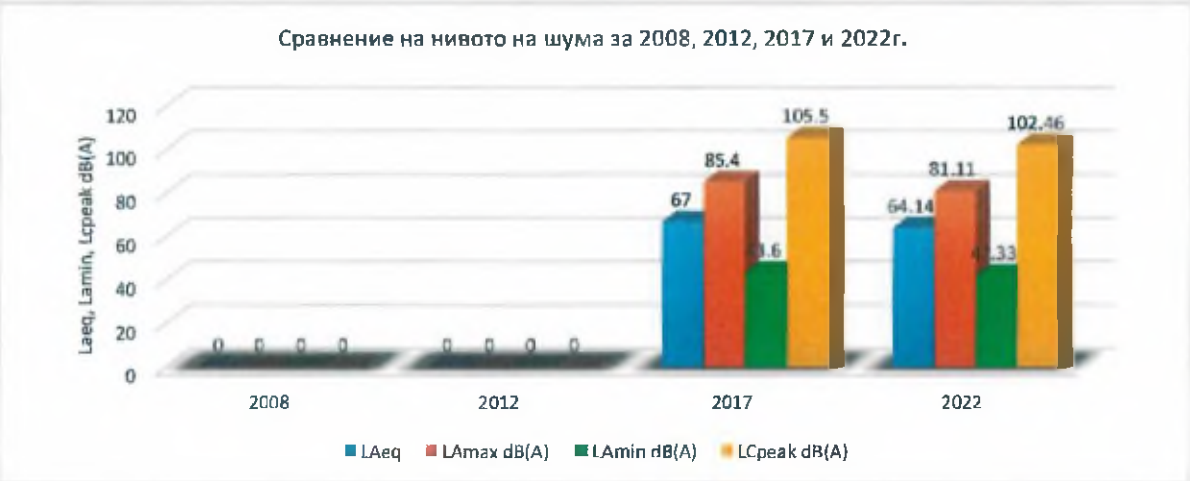

C29	Бр. ЛМПС/Ч	Бр. ТМПС/Ч	LAeq	LAmax dB(A)			LAmin dB(A)			LCpeak dB(A)		
				етап 1	етап 2	средно	етап 1	етап 2	средно	етап 1	етап 2	средно
2008	-	-	-	-	-	-	-	-	-	-	-	-
2012	-	-	-	-	-	-	-	-	-	-	-	-
2017	2136	144	69.38	-	-	87.78	-	-	53.87	-	-	99.45
2022	1112	70.5	71.26	83.86	96.4	93.63	46.31	53.3	51.08	100.5	105.2	103.45

Сравнение на трафика 2008, 2012, 2017, 2022г.

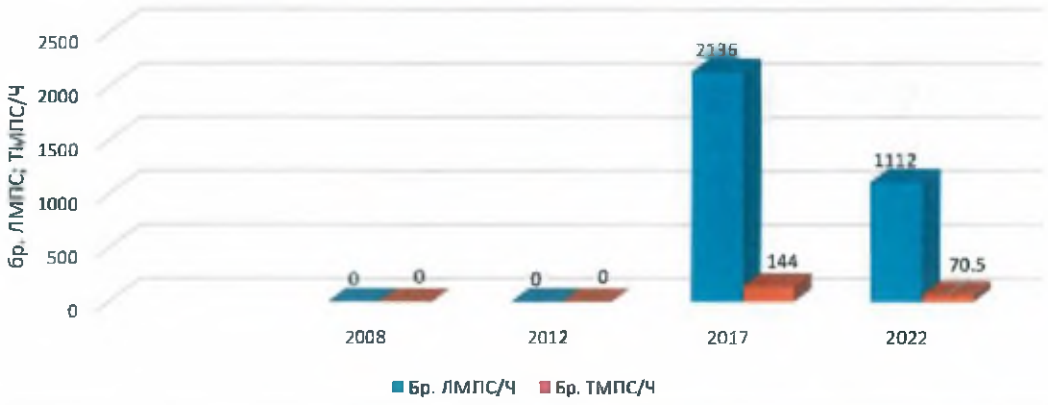

Сравнение на нивото на шума за 2008, 2012, 2017 и 2022г.

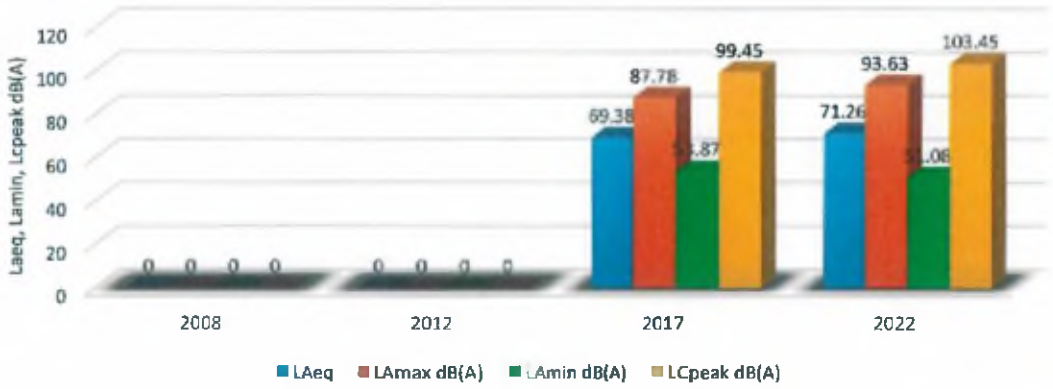

spectri
Специалистите по шум и вибрации

С30	Бр. ЛМПС/Ч	Бр. ТМПС/Ч	LAeq	LAmax dB(A)			LAmin dB(A)			LCpeak dB(A)		
				етап 1	етап 2	средно	етап 1	етап 2	средно	етап 1	етап 2	средно
2008	-	-	-	-	-	-	-	-	-	-	-	-
2012	-	-	-	-	-	-	-	-	-	-	-	-
2017	1560	264	67.79	-	-	79.59	-	-	48.87	-	-	97.62
2022	1796	171	75.13	87.92	82.5	86.01	48.51	54.3	52.31	106.3	98.1	103.88

spectri
Специалистите по шум и вибрации

С31	Бр. ЛМПС/Ч	Бр. ТМПС/Ч	LAeq	LAmax dB(A)			LAmin dB(A)			LCpeak dB(A)		
				етап 1	етап 2	средно	етап 1	етап 2	средно	етап 1	етап 2	средно
2008	-	-	-	-	-	-	-	-	-	-	-	-
2012	-	-	-	-	-	-	-	-	-	-	-	-
2017	1920	252	70.74	-	-	81.38	-	-	52.55	-	-	104.6
2022	2899	259	74.07	84.75	86.2	85.54	57.87	63.9	61.86	103.1	101.8	102.52

spectri
Специалистите по шум и вибрации

С32	Бр. ЛМПС/Ч	Бр. ТМПС/Ч	LAeq	LAmax dB(A)			LAmin dB(A)			LCpeak dB(A)		
				етап 1	етап 2	средно	етап 1	етап 2	средно	етап 1	етап 2	средно
2008	-	-	-	-	-	-	-	-	-	-	-	-
2012	-	-	-	-	-	-	-	-	-	-	-	-
2017	1032	528	78.14	-	-	92.45	-	-	50.4	-	-	109.79
2022	1537	692.5	79.62	92.85	94.1	93.52	42.58	63	60.03	108	106.3	107.23

Сравнение на трафика 2008, 2012, 2017, 2022г.

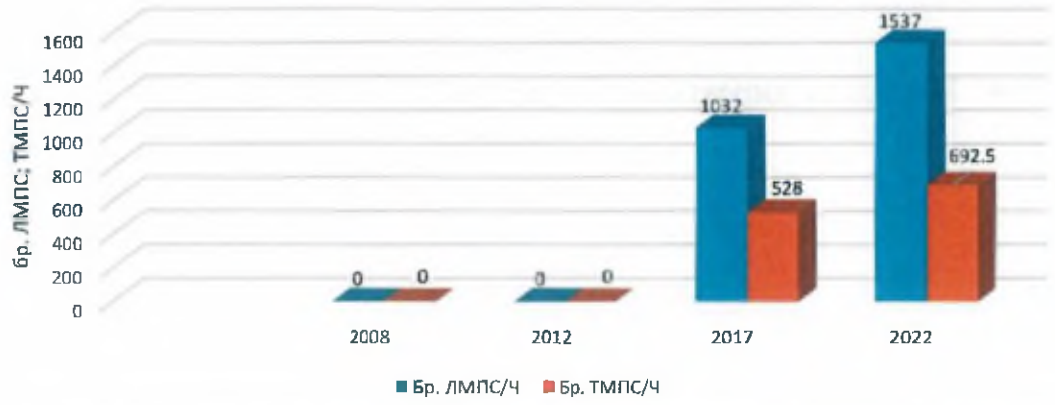

Сравнение на нивото на шума за 2008, 2012, 2017 и 2022г.

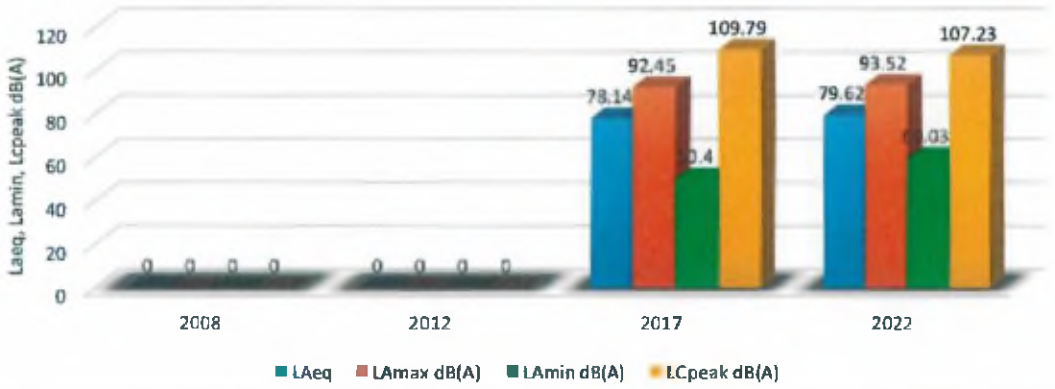

spectri
Специалистите по шум и вибрации

СЗЗ	Бр. ЛМПС/Ч	Бр. ТМПС/Ч	LAeq	LAmax dB(A)			LAmin dB(A)			LCpeak dB(A)		
				етап 1	етап 2	средно	етап 1	етап 2	средно	етап 1	етап 2	средно
2008	-	-	-	-	-	-	-	-	-	-	-	-
2012	-	-	-	-	-	-	-	-	-	-	-	-
2017	-	-	-	-	-	-	-	-	-	-	-	-
2022	1163.5	119.5	75.09	94.98	83.5	92.27	56.8	42.5	53.95	107.4	101	105.29

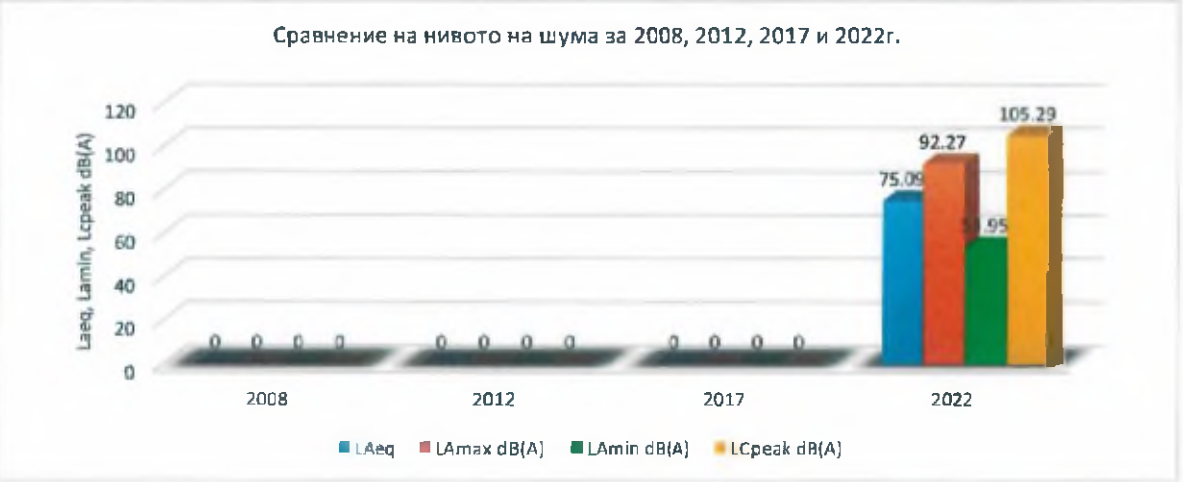

spectri
Специалистите по шум и вибрации

С34	Бр. ЛМПС/Ч	Бр. ТМПС/Ч	LAeq	LAmax dB(A)			LAmin dB(A)			LCpeak dB(A)		
				етап 1	етап 2	средно	етап 1	етап 2	средно	етап 1	етап 2	средно
2008	-	-	-	-	-	-	-	-	-	-	-	-
2012	-	-	-	-	-	-	-	-	-	-	-	-
2017	-	-	-	-	-	-	-	-	-	-	-	-
2022	1624.5	145.5	76.54	89.05	89.6	89.33	56.86	48.5	54.44	105.2	109.5	107.85

spectri
Специалистите по шум и вибрации

С35	Бр. ЛМПС/Ч	Бр. ТМПС/Ч	LAeq	LAmax dB(A)			LAmin dB(A)			LCpeak dB(A)		
				етап 1	етап 2	средно	етап 1	етап 2	средно	етап 1	етап 2	средно
2008	-	-	-	-	-	-	-	-	-	-	-	-
2012	-	-	-	-	-	-	-	-	-	-	-	-
2017	-	-	-	-	-	-	-	-	-	-	-	-
2022	624	57.5	78.06	83.93	85.4	84.73	45.31	46.5	45.95	103.9	102.4	103.20

spectri
Специалистите по шум и вибрации

СЗБ	Бр. ЛМПС/Ч	Бр. ТМПС/Ч	LAeq	LAmax dB(A)			LAmin dB(A)			LCpeak dB(A)		
				етап 1	етап 2	средно	етап 1	етап 2	средно	етап 1	етап 2	средно
2008	-	-	-	-	-	-	-	-	-	-	-	-
2012	-	-	-	-	-	-	-	-	-	-	-	-
2017	-	-	-	-	-	-	-	-	-	-	-	-
2022	3380	1074	70.93	75.6	87.2	84.48	71.5	57.8	68.67	94.5	102.5	100.13

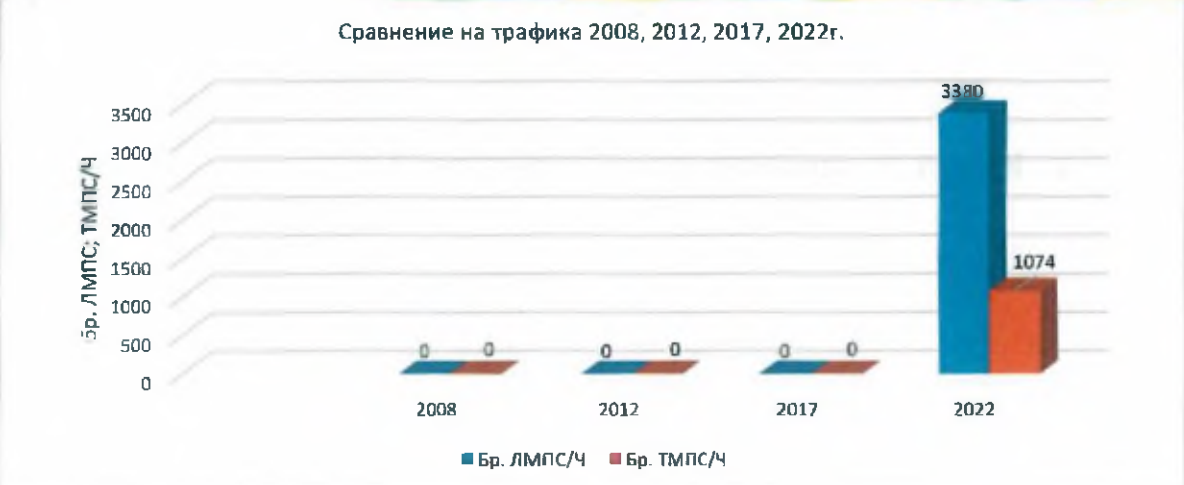

spectri
Специалистите по шум и вибрации

С37	Бр. ЛМПС/Ч	Бр. ТМПС/Ч	LAeq	LAmax dB(A)			LAmin dB(A)			LCpeak dB(A)		
				етап 1	етап 2	средно	етап 1	етап 2	средно	етап 1	етап 2	средно
2008	-	-	-	-	-	-	-	-	-	-	-	-
2012	-	-	-	-	-	-	-	-	-	-	-	-
2017	-	-	-	-	-	-	-	-	-	-	-	-
2022	750	90	72.19	82.79	83.8	83.32	39.09	49.2	46.59	97.25	101	99.52

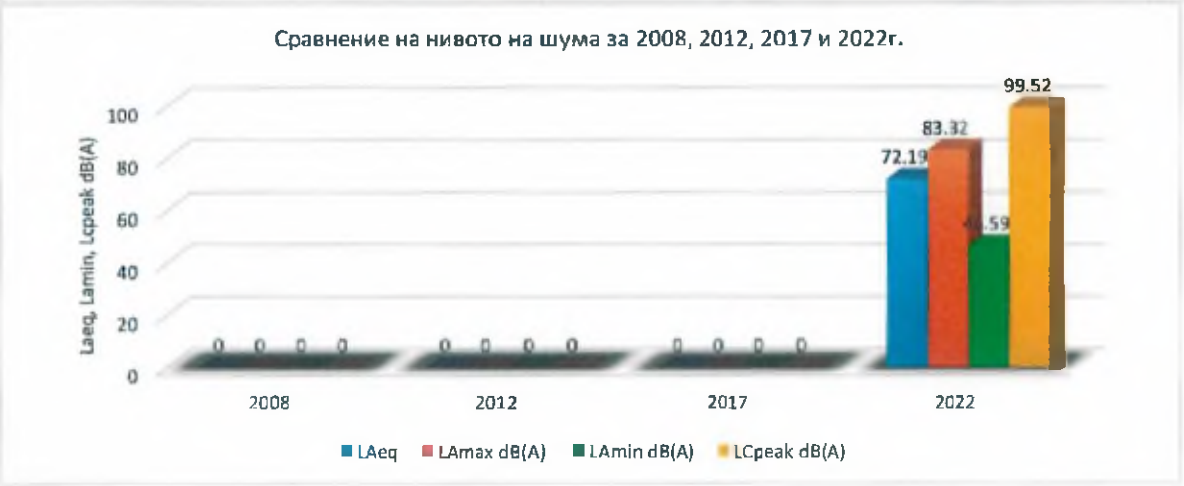

spectri
Специалистите по шум и вибрации

С38	Бр. ЛМПС/Ч	Бр. ТМПС/Ч	LAeq	LAmax dB(A)			LAmin dB(A)			LCpeak dB(A)		
				етап 1	етап 2	средно	етап 1	етап 2	средно	етап 1	етап 2	средно
2008	-	-	-	-	-	-	-	-	-	-	-	-
2012	-	-	-	-	-	-	-	-	-	-	-	-
2017	-	-	-	-	-	-	-	-	-	-	-	-
2022	471	75	68.27	90.09	80.3	87.51	37.53	41.4	39.88	104.7	101	103.21

Сравнение на трафика 2008, 2012, 2017, 2022г.

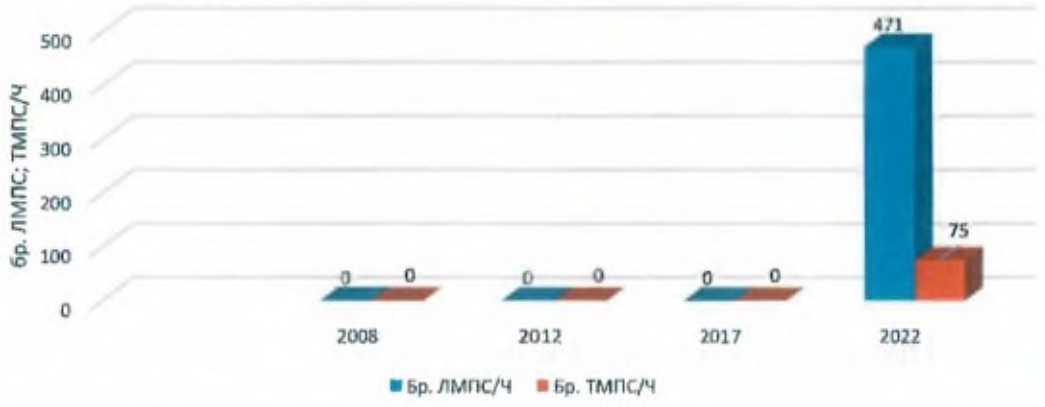

Сравнение на нивото на шума за 2008, 2012, 2017 и 2022г.

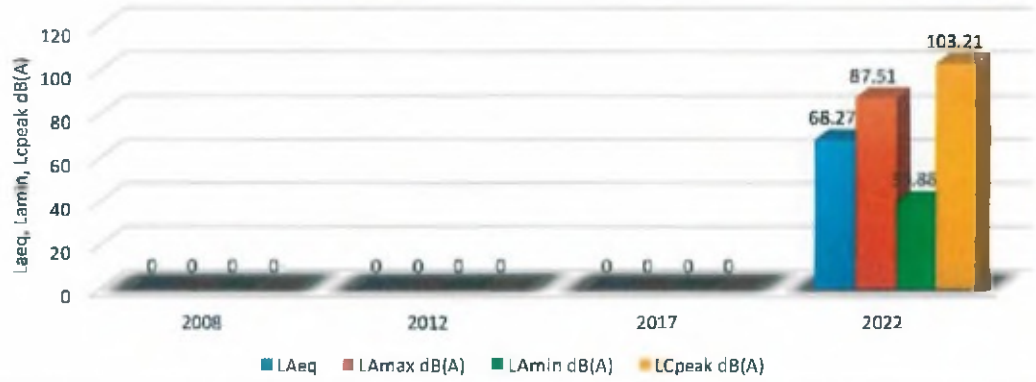

ПРЕДСЕДАТЕЛ:

/ГЕОРГИ ГЕОРГИЕВ/