

СТОЛИЧЕН ОБЩНСКИ СЪВЕТ
Приложение № 1 към Решение № 51 по Протокол № 56/06.02.2014г.

л.1 от всл.9


ПРОЕКТО БЮДЖЕТ 2014 год.
ПРИХОДИ НА СТОЛИЧНА ОБЩИНА

Данните за отчет и уточнен бюджет за 2013г. са предварителни!

Приложение №1

НАИМЕНОВАНИЕ	§	Първоначален бюджет 2013 г.	Уточнен бюджет към 31.12.2013 г.	Отчет към 31.12.2013 г.	% на изпълн.	Проекто бюджет 2014 г.
ПРИХОДИ ОБЩО НА СТОЛИЧНА ОБЩИНА						
1. ИМУЩЕСТВЕНИ ДАНЪЦИ И НЕДАВЪЧНИ ПРИХОДИ						
1. ИМУЩЕСТВЕНИ И ДРУГИ ДАНЪЦИ						
Данък в/у доходите на физическите лица	100	3 000 000	3 000 000	2 315 653	77,19	2 750 000
Окончат. год. /патеишен /данък	103	3 000 000	3 000 000	2 315 653	77,19	2 750 000
Имуществени данъци	1300	226 480 000	226 480 000	223 251 174	98,57	237 590 500
- данък в/у недвижими имоти	1301	89 200 000	89 200 000	87 297 085	97,87	90 850 000
- данък върху наследствата	1302	80 000	80 000	11 016	13,77	40 500
- данък върху превозните средства	1303	65 000 000	65 000 000	65 185 823	100,29	72 000 000
- данък при придоб на имущества по възмезен начин	1304	70 000 000	70 000 000	69 428 451	99,18	73 300 000
- туристически данък		2 200 000	2 200 000	1 328 799	60,40	1 400 000
Други данъци	2000	150 000	150 000	56 623	37,75	60 000
ВСИЧКО ИМУЩЕСТВЕНИ ДАНЪЦИ:		229 630 000	229 630 000	225 623 450	98,26	240 400 500
2. НЕДАВЪЧНИ ПРИХОДИ :						
Приходи и доходи от собственост	2400	42 540 000	43 323 606	33 038 375	76,26	40 758 100
Приходи от приходи на общ.предпр.	2401	-	-	-	-	-
- нетни приходи от продажба на услуги, стоки и продукция	2404	8 000 000	8 763 638	8 434 163	96,24	9 976 000
- приходи от наеми на имущество	2405	18 000 000	18 019 968	14 814 785	82,21	16 300 000
- приходи от наеми на земя	2406	6 000 000	6 000 000	4 928 756	82,15	5 400 000
- приходи от дивиденди	2407	9 440 000	9 440 000	3 508 969	37,17	7 982 100
- приходи от лихви по текущи банкови сметки	2408	100 000	100 000	129 025	129,03	100 000
- приходи от лихви по срочни депозити	2409	1 000 000	1 000 000	1 222 677	122,27	1 000 000
- приходниот лихви по предоставени заеми в страната и чужбина	2410	-	-	-	-	-
- прих. от лихви и отстъпки от ДПК /ОЦК/	2413	-	-	-	-	-
- приходи от други лихви	2419	-	-	-	-	-
- Общински такси	2700	228 306 400	228 334 955	210 107 133	92,02	227 783 800
- такси за ползване на детски градини	2701	16 282 400	16 282 400	15 506 756	95,24	16 950 600
- такси за ползване на детски ясли и др. по здравеопазване	2702	3 200 000	3 200 000	2 269 714	70,93	2 800 000
- такси за ползване на лагери и др. социален отлнх	2703	-	-	-	-	-
- за ползване на домашен патронаж и общ. соц. у-ги	2704	1 350 000	1 350 000	1 222 784	90,58	1 309 200
- такси за ползване на пазари, тържища, панаири, тротоари и др.	2705	3 000 000	3 000 000	3 035 306	101,18	3 300 000
- ползване на полудневни детски градини	2706	2 000	2 000	-	-	-
- такси за битови отпадъци	2707	183 600 000	183 600 000	171 570 859	93,45	183 600 000
- за ползване на общежития и др. по образование	2708	2 000	2 000	3 160	158,00	4 000
- такси за технически услуги	2710	13 000 000	13 000 000	10 096 354	77,67	12 000 000
- такси за административни услуги	2711	5 500 000	5 500 000	4 679 476	85,08	5 500 000
- такси за откупуване на гробни места	2715	1 250 000	1 250 000	1 024 207	81,94	1 100 000
- такса за кучета	2717	120 000	120 000	97 619	81,35	120 000
- други общински такси	2729	1 000 000	1 028 555	600 698	58,40	1 100 000
Глоби, санкции и наказателни лихви	2800	18 000 000	18 013 813	15 631 410	86,77	15 800 000
- конфискувани средства и приходи от конф.в-ши	2801	-	-	-	-	-
- глоби, санкции, наказателни лихви общет. начети	2802	18 000 000	18 013 813	15 631 410	86,77	2 600 000
- наказателни лихви за данъци, мита и осигурителни вноски	2809	-	-	-	-	13 200 000
Други неданъчни приходи	3600	2 300 000	2 467 883	661 389	26,80	1 000 000
- реализирани курсови разлики от валутни операции	3601	-	-	(26 490)	-	-
- получени застрахователни обезщетения за ДМА	3611	-	13 135	13 281	101,11	-
- получени други застрахователни обезщетения	3612	-	49 768	50 110	100,69	-
- други неданъчни приходи	3619	2 300 000	2 404 980	624 488	25,97	1 000 000
Внесени ДДС и др. данъци в/у продажби	3700	(8 000 000)	(8 017 112)	(7 949 047)	99,15	(8 170 000)
- внесени ДДС -/	3701	(7 300 000)	(7 310 992)	(7 868 550)	107,63	(7 450 000)
- внесени данък в/у приходи от стопанска д-ст	3702	(700 000)	(706 120)	(80 497)	11,40	(720 000)
- внесени и др. данъци, такси и вноски в/у продажбите/-/	3709	-	-	-	-	-
Постъпления от продажби на нефинансови активи	4000	12 500 000	12 500 000	6 735 088	53,88	9 700 000
- от продажби на компютри и хардуер	4021	-	-	-	-	-
- от продажби на сгради	4022	5 500 000	5 500 000	3 870 653	70,38	4 600 000
- от продажби на др. оборудване, машини и съоръжения	4023	-	-	-	-	-
- от продажби на транспортни средства	4024	-	-	-	-	-
- от продажби на стопански инвентар	4025	-	-	-	-	-
- от продажби на инфраструктурни обекти	4026	-	-	-	-	-


ВАЖНО С ОРИГИНАЛА


дата: 14-02-2014 г. Подпис: 

СТОЛИЧЕН ОБЩИНСКИ СЪВЕТ
Приложение № 1 към Решение № 51 по Протокол № 56/06.02.2014г.

л. 2 от вс. л. 9

НАИМЕНОВАНИЕ	§	Първоначален бюджет 2013 г.	Уточнен бюджет към 31.12.2013 г.	Отчет към 31.12.2013 г.	% на изпълн.	Проекто бюджет 2014 г.
-от продажби на други ДМА	4029	-	-	720	-	-
-от продажби на НМА	4030	500 000	500 000	(222 105)	(44,42)	500 000
-от продажба на земя	4040	6 500 000	6 500 000	3 085 820	47,47	4 600 000
Приходи от концесии	4100	1 300 000	1 300 000	1 220 554	93,89	1 330 000
Помощи, дарения и др. безвъзмездни получени суми	4500	-	838 452	838 451	100,00	-
-дарен, помощи безвъзм.от страната	4501	-	781 416	781 415	100,00	-
-капиталови дарения, помощи от страната	4503	-	57 036	57 036	100,00	-
Помощи, дарения и др.безвъзмезд. получ. суми от чужбина	4600	-	865 329	1 052 918	121,68	-
дарения, помощи и др. безвъзм суми от ЕС	4610	-	575 364	761 561	132,36	-
капиталови дарения помощи и др. безвъзм. суми от ЕС	4620	-	-	-	-	-
тек дарения и др. безвъз. пол. суми от др. м/унар орган	4650	-	162 736	162 737	100,00	-
капит. дарения и др. безвъз. пол. суми от др. м/унар орган	4660	-	-	-	-	-
-дарен, помощи безвъзм.от чужбина	4670	-	127 229	128 620	101,09	-
-капиталови дарения, помощи от чужбина	4680	-	-	-	-	-
ВСИЧКО НЕДАНЪЧНИ ПРИХОДИ:		296 946 400	299 626 926	261 336 271	87,22	288 201 900
ВСИЧКО / I.B. + 2 /:		526 576 400	529 256 926	486 959 721	92,01	528 602 400
II. ВЗАИМООТНОШЕНИЯ С ЦБ						
Получени трансф./субс.вн./от за РЕ /нето/	3100	285 086 686	353 153 394	352 408 909	99,79	293 987 906
а/ обща допълваща субсидия и др. трансфер. за държавни д-ти от Р	3111	270 859 986	277 706 180	277 706 180	100,00	278 850 206
б/ обща изравнителна субсидия и др. трансфери за местни д-ти от Р	3112	9 751 400	9 751 400	9 751 400	100,00	9 751 400
в/ целева субсидия за капиталови разходи	3113	4 475 300	31 975 300	31 975 300	100,00	5 386 300
г/ други получени от общините целеви трансфери от ЦБ	3118	-	3 114 076	3 114 076	100,00	-
д/ други получени от общините целеви субсидии от ЦБ	3128	-	30 736 518	30 736 518	100,00	-
-възтановени субсидии за РЕ /-/	3120	-	(86 309)	(243 289)	-	-
-вноски в ЦБ за мин. години /-/	3140	-	(43 771)	(631 276)	-	-
ВСИЧКО ВЗАИМООТНОШЕНИЯ:		285 086 686	353 153 394	352 408 909	99,79	293 987 906
III. ТРАНСФЕРИ						
Трансф./субсидии, вноски м/у бюдж.сметки/нето/	6100	-	2 084 476	2 126 633	102,02	-
-получени трансфери /+/	6101	-	3 438 925	3 414 341	99,29	-
-предоставени трансфери /-/	6102	-	(1 528 654)	(1 461 912)	95,63	-
- трансф. от МТСП по прогр. за осигуряв. на заетост (+/-)	6105	-	174 205	174 203	100,00	-
- вътрешни трансфери в система на първостеп. разп. (+/-)	6109	-	-	1	-	-
Трансфери между бюджетни и извънбюджетни с/ки нето	6200	-	11 254 508	14 750 737	131,07	-
-получени трансфери /+/	6201	-	11 323 102	17 752 361	156,78	-
-предоставени трансфери /-/	6202	-	(68 594)	(3 001 624)	-	-
Трансфери от /за ПУДООС /нето/	6400	-	12 271 797	12 271 799	100,00	-
Получени трансфери /+/	6401	-	12 271 797	12 271 799	100,00	-
Предоставени трансфери /-/	6402	-	-	-	-	-
ВСИЧКО ТРАНСФЕРИ			25 610 781	29 149 169	113,82	-
IV. ВРЕМЕННИ БЕЗЛИХВЕННИ ЗАЕМИ						
ч. предост.времен.безлих.от за ЦБ	7400	-	-	-	-	-
- получени заеми /+/	7411	-	-	-	-	-
- погасени заеми /-/	7412	-	-	-	-	-
Временни безлихвени заеми м/у бюджетни с/ки /нето/	7500	-	-	-	-	-
Врем.безл.заеми м/у бюдж.и извънб.с/ки /нето/	7600	(3 300 000)	(965 969)	(1 152 862)	119,35	-
Временни безлихвени заеми от /за ПУДООС /нето/	7800	-	-	-	-	-
-получени заеми /+/	7811	-	-	-	-	-
-погасени заеми /-/	7812	-	-	-	-	-
ВСИЧКО БЕЗЛИХВЕННИ ЗАЕМИ:		(3 300 000)	(965 969)	(1 152 862)	119,35	-
ВСИЧКО ПРИХОДИ /I+II+III+IV /:		308 363 086	307 055 132	267 364 937	86,72	288 201 900
V. ОПЕРАЦИИ С ФИНАНСОВИ АКТИВИ И ПАСИВИ						
Придобиване на дялове, акции, съучастия	7000	-	-	-	-	-
Предоставяне на временна финансова помощ /нето/	7200	-	-	84 000	-	-
Предоставени с-ва по временна фин. помощ /-/	7201	-	-	7 000	-	-
Възтановени суми по временна финансова помощ /+/	7202	-	-	77 000	-	-
Заеми от чужбина - нето /+/	8000	13 455 394	13 455 394	(947 418)	(7,04)	82 707 088
получени краткосроч. заеми от междунар. организации	8031	-	-	-	-	-
получени дългосроч. заеми от междунар. организации	8032	-	-	-	-	-
погашения по краткосроч. заеми от междунар. организ.	8037	-	-	-	-	-
погашения по дългосроч. заеми от междунар. организ.	8038	-	-	-	-	-
получени краткосроч. заеми от банки и фин. инст. чужбина	8051	-	-	-	-	-
получ.дългосроч. заеми от банки и фин. инст. чужбина	8052	26 500 274	26 500 274	9 136 623	34,48	95 556 968
погашения по краткосроч. заеми от банки и фин. инст. чужбина	8053	-	-	-	-	-

Дата: 14-02-2014 г. Подпис: 




СТОЛИЧЕН ОБЩИНСКИ СЪВЕТ
Приложение № 1 към Решение № 51 по Протокол № 56/06.02.2014г.

12 от общо 9

НАИМЕНОВАНИЕ	§	Първоначален бюджет 2013 г.	Уточнен бюджет към 31.12.2013 г.	Отчет към 31.12.2013 г.	% на изпълн.	Проекто бюджет 2014 г.
погашения по дългосроч. заеми от банки от чужбина	8058	(13 044 880)	(13 044 880)	(10 084 041)	77,30	(12 849 880)
клирингови разчети-пасивни и активни салда /-/+	8080	-	-	-	-	-
друго финансиране от чужбина /+/-	8097	-	-	-	-	-
други погашения и плащания по финансир. от чужб./-/-	8098	-	-	-	-	-
Държавни общински ценни книжа емитирани на						
международни капит. пазари-нето /+/-	8100	-	-	-	-	-
краткосроч. ДЦК /ОБЦК/ емитир. на междуна. кап. пазари	8111	-	-	-	-	-
дългосроч. ДЦК /ОБЦК/ емитир. на междуна. кап. пазари	8112	-	-	-	-	-
погашения по краткосроч. ДЦК /ОБЦК/ на капит. пазари	8121	-	-	-	-	-
погашения по дългосроч. ДЦК /ОБЦК/ на капит. пазари	8122	-	-	-	-	-
Заеми от др. банки в страната - нето	8300	-	-	-	-	-
получени краткосрочни заеми от банки в страната	8311	-	-	-	-	-
получени дългосрочни заеми от страната	8312	-	-	-	-	-
погашения по краткосрочни заеми от страната/-/-	8321	-	-	-	-	-
погашения по дългосрочни заеми от страната/-/-	8322	-	-	-	-	-
Емисии на общин. държ. ценни книжа	8500	-	-	-	-	-
емисии на краткосрочни общински ценни книжа /+/-	8501	-	-	-	-	-
емисии на дългосрочни общински ценни книжа /+/-	8502	-	-	-	-	-
целеви емисии на дългосрочни общински ценни книжа /+/-	8504	-	-	-	-	-
погашения на ОЦК-нето	8600	-	-	-	-	-
погашения на краткосроч. общински държ. ценни к-жа	8611	-	-	-	-	-
погашения на дългосроч. общински държ. ценни к-жа	8621	-	-	-	-	-
погашения целеви емисии на дългосроч. ДЦК /ОБЦК/	8623	-	-	-	-	-
Времен. съхран. с-ва на разпоредба.	8800	-	-	968 274	-	(1 126 147)
Приватизация	9000	-	-	-	-	10 500 000
Покупко-продажба на ДЦК /ОБЦК/ от бюдж. п-я нето	9100	-	-	-	-	-
покупка на ДЦК /ОБЦК/ на първичен пазар /-/-	9111	-	-	-	-	-
покупка на ДЦК /ОБЦК/ на вторичен пазар /-/-	9112	-	-	-	-	-
продажба на ДЦК /ОБЦК/ /+/-	9121	-	-	-	-	-
получени погашения на ДЦК /ОБЦК/ /+/-	9122	-	-	-	-	-
Операции с др. ценни к-жа и активи за упр. ликвидност	9200	-	-	-	-	-
Друго финансиране /нето/	9300	(12 170 487)	(16 377 073)	(2 811 852)	17,17	(14 054 634)
-чужди средства от други лица небюджетн. предпр. и др. лица /+/-	9310	-	-	340	-	-
задължения по фин. лизинг и търг. кредит към местни лица /+/-	9317	-	-	-	-	-
задължения по фин. лизинг и търг. кредит към чуждест. лица /+/-	9318	-	-	-	-	-
получени възстан. времен. безлихвн. заеми от набират. с/ки /+/-	9320	-	-	-	-	-
друго финансиране /+/-	9339	(12 170 487)	(16 377 073)	(2 811 192)	17,17	(14 054 634)
Депозити и средства по сметки /нето/	9500	78 723 286	78 723 286	(16 515 956)	(20,98)	95 239 242
-остатък в левове по с/ки от предход. период /+/-	9501	37 489 407	37 489 407	37 489 407	100,00	60 093 357
-остатък в лев. равност по валут. с/ки предх. п-д /+/-	9502	29 063 370	29 063 370	29 063 370	100,00	22 258 320
остатък в лв. по срочен депоз. от предх. п-д /+/-	9503	12 170 487	12 170 487	12 170 487	100,00	12 887 348
-остатък в лев. равност. по ср. депоз. във валута от предх. п-д	9504	-	-	-	-	-
-наличн. в каса в лв. в предход. п-д /+/-	9505	-	-	-	-	217
-лева равност в каса валута предход. период /+/-	9506	22	22	22	100,00	-
наличн. в лева по сметка в края на периода /-/-	9507	-	-	(60 093 357)	-	-
наличн. в лев. равн. по вал. с-ка в края на периода /-/-	9508	-	-	(22 258 320)	-	-
нал. в лв. по срочн. депоз. в края на периода	9509	-	-	(12 887 348)	-	-
нал. в лв. по срочн. депоз. валута края на периода /-/-	9510	-	-	-	-	-
наличн. в лева в касата в края на периода /-/-	9511	-	-	-	-	-
наличн. в касата в валута края на периода /-/-	9512	-	-	(217)	-	-
преводи на път /+/-/-	9513	-	-	-	-	-
преценка на валутни наличности /+/-/-	9514	-	-	-	-	-
ВСИЧКО ОПЕРАЦИИ С ФИНАНСОВИ АКТИВИ И ПАСИВИ		80 008 193	75 801 607	(19 222 952)	(25,36)	173 265 549
ОБЩО ПРИХОДИ Л+П+V/:		888 371 279	982 856 739	848 141 985	86,29	995 855 855
Превисен/недостиг на бюджет с-ва по трим.	9900	-	-	-	-	-
ОБЩО ПРИХОДИ ЗА ОБЩИНАТА:		888 371 279	982 856 739	848 141 985	86,29	995 855 855
Приходи по оперативни програми		280 672 287	280 672 287	-	-	470 089 684
СОПФ -Приходи с инвестиционно предназначение		22 243 470	22 243 470	-	-	-
ОБЩО ПРИХОДИ :		1 191 287 036	1 285 772 496	848 141 985	65,96	1 465 945 539

КОПИО С ОРИГИНАЛА
 дата: 14.02.2014 г. Подпис: _____





СТОЛИЧЕН ОБЩИНСКИ СЪВЕТ
Приложение № 1 към Решение № 51 по Протокол № 56/06.02.2014г.

д 5 от вс л 9

НАИМЕНОВАНИЕ	§	Първоначален бюджет 2013 г.	Уточнен бюджет към 31.12.2013 г.	Отчет към 31.12.2013 г.	% на изпълн.	Проекто бюджет 2014 г.
Трансфери от /за ПУДООС /нето/	6400	-	27 935	27 935	100,00	-
Получени трансфери /+/	6401	-	27 935	27 935	100,00	-
Предоставени трансфери /-/	6402	-	-	-	-	-
ВСИЧКО ТРАНСФЕРИ		-	4 009 861	4 005 220	99,88	-
IV. ВРЕМЕННИ БЕЗЛИХВЕНИ ЗАЕМИ						
Получ. предост. времен. безлих. от за ЦБ	7400	-	-	-	-	-
- получени заеми /+/	7411	-	-	-	-	-
- погасени заеми /-/	7412	-	-	-	-	-
Временни безлихвени заеми м/у бюджетни с/ки /нето	7500	-	-	-	-	-
Врем. безл. заеми м/у бюдж. и извънб. с/ки /нето	7600	-	(43 718)	(38 719)	88,57	-
Временни безлихв. заеми от /за ПУДООС /нето/	7800	-	-	-	-	-
- получени заеми /+/	7811	-	-	-	-	-
- погасени заеми /-/	7812	-	-	-	-	-
ВСИЧКО БЕЗЛИХВЕНИ ЗАЕМИ:		-	(43 718)	(38 719)	88,57	-
ВСИЧКО ПРИХОДИ Д+ П+П+IV/		270 859 986	316 025 213	315 280 020	99,76	278 850 206
V. ОПЕРАЦИИ С ФИНАНСОВИ АКТИВИ И ПАСИВИ						
Придобиване на дялове, акции, съучастия	7000	-	-	-	-	-
Предоставяне на временна финансова помощ /нето/	7200	-	-	-	-	-
Предоставени с-ва по временна фин. помощ /-/	7201	-	-	-	-	-
Получени суми по временна финансова помощ /+/	7202	-	-	-	-	-
Заеми от чужбина - нето /+/	8000	-	-	-	-	-
получени краткосроч. заеми от междунар. организации	8031	-	-	-	-	-
получени дългосроч. заеми от междунар. организации	8032	-	-	-	-	-
погашения по краткосроч. заеми от междунар. организ.	8037	-	-	-	-	-
погашения по дългосроч. заеми от междунар. организ.	8038	-	-	-	-	-
получени краткосроч. заеми от банки и фин. инст. чужбина	8051	-	-	-	-	-
получ. дългосроч. заеми от банки и фин. инст. чужбина	8052	-	-	-	-	-
погашения по краткосроч. заеми от банки от чужбина	8057	-	-	-	-	-
погашения по дългосроч. заеми от банки от чужбина	8058	-	-	-	-	-
клидингови разчети-пасивни и активни салда /- +/	8080	-	-	-	-	-
друго финансиране от чужбина /+/	8097	-	-	-	-	-
други погашения и плащания по финансир. от чужб./-/	8098	-	-	-	-	-
Държавни общински ценни книжа емитирани на международни капит. пазари-нето /+/	8100	-	-	-	-	-
краткосроч. ДЦК /ОБЦК/ емитир. на междунар. кап. пазар	8111	-	-	-	-	-
дългосроч. ДЦК /ОБЦК/ емитир. на междунар. кап. пазари	8112	-	-	-	-	-
погашения по краткосроч. ДЦК /ОБЦК/ на капит. пазари	8121	-	-	-	-	-
погашения по дългоср. ДЦК /ОБЦК/ на капит. пазари	8122	-	-	-	-	-
Заеми от други банки в страната /нето/	8300	-	-	-	-	-
получени краткосроч. заеми от банки в страната	8311	-	-	-	-	-
получени дългосроч. заеми от банки в страната	8312	-	-	-	-	-
погашения на краткосроч. заеми от банки в страната	8321	-	-	-	-	-
погашения на дългосроч. заеми от банки в страната	8322	-	-	-	-	-
Емисии на държавни общински ценни книжа /+/	8500	-	-	-	-	-
Емисии на краткосроч. държав. общински ценни книжа	8501	-	-	-	-	-
Емисии на дългосроч. държавни общински ценни книжа	8502	-	-	-	-	-
целеви емисии на дългосрочни ДЦК /ОБЦК/	8504	-	-	-	-	-
Погашения на държавни /общински ценни книжа /-/	8600	-	-	-	-	-
погашения на краткосроч. общински дър. ценни к-жа	8611	-	-	-	-	-
погашения на дългосроч. общински дър. ценни к-жа	8621	-	-	-	-	-
погашения целеви емисии на дългосроч ДЦК /ОБЦК/	8623	-	-	-	-	-
Временно съхраняване на средства на разпореждане	8800	-	-	820 072	-	(1 126 147)
Приватизация	9000	-	-	-	-	-
Покупко-продажба на ДЦК /ОБЦК/ от бюдж. п-я нето	9100	-	-	-	-	-
покупка на ДЦК /ОБЦК/ на първичен пазар /-/	9111	-	-	-	-	-
покупка на ДЦК /ОБЦК/ на вторичен пазар /-/	9112	-	-	-	-	-
продажба на ДЦК /ОБЦК /+/	9121	-	-	-	-	-
получени погашения на ДЦК /ОБЦК /+/	9122	-	-	-	-	-
Операции с др. ценни к-жа и активи за упр. ликвиднос	9200	-	-	-	-	-
Друго финансиране /нето/	9300	-	-	(2 615)	-	-
чужди средства от други лица небюджетн. предпр. и др. лица /+/	9310	-	-	340	-	-
задължения по фин. лизинг и търг. кредит към местни лица /+/	9317	-	-	-	-	-
задължения по фин. лизинг и търг. кредит към чуждестр. лица /+/	9318	-	-	-	-	-

КОПИО С ОРИГИНАЛА

14.02.2014 г. Подпис: 



СТОЛИЧЕН ОБЩИНСКИ СЪВЕТ
Приложение № 1 към Решение № 51 по Протокол № 56/06.02.2014г.

п. 6 от в.с. д. 9

НАИМЕНОВАНИЕ	§	Първоначален бюджет 2013 г.	Уточнен бюджет към 31.12.2013 г.	Отчет към 31.12.2013 г.	% на изпълн.	Проекто бюджет 2014 г.
получени/ възтан. времен. белихан. засми от набират. с/ки/+/-	9320	-	-	-	-	-
друго финансиране/+/-	9339	-	-	(2 955)	-	-
Депозити и средства по сметки /нето/	9500	20 265 520	20 265 520	4 376 072	21,59	15 889 448
-остатък в левове по с/ки от предход. период/+/-	9501	19 759 139	19 759 139	19 759 139	100,00	15 369 820
-остатък в лев. равност. по валут. с/ки предх. п-д/+/-	9502	506 359	506 359	506 359	100,00	519 411
-остатък в лв. по срочен депоз. от предх. п-д/+/-	9503	-	-	-	-	-
-остатък в лев. равност. по ср. депоз. във валута от предх. п-д	9504	-	-	-	-	-
-наличн. в каса в лв. в предход. п-д /+/-	9505	-	-	-	-	217
- левова равност. в каса валута предход. период /+/-	9506	22	22	22	100,00	-
наличн. в лева по сметка в края на периода /-/-	9507	-	-	(15 369 820)	-	-
наличн. в лев. равн. по вал. с-ка в края на периода /-/-	9508	-	-	(519 411)	-	-
нал. в лв. по срочн. депоз. в края на периода	9509	-	-	-	-	-
нал. в лв. по срочн. депоз. валута края на периода /-/-	9510	-	-	-	-	-
наличн. в лева в касата в края на периода /-/-	9511	-	-	-	-	-
наличн. в касата в валута края на периода /-/-	9512	-	-	(217)	-	-
преводи на път /+/-/-	9513	-	-	-	-	-
проценка на валутни наличности /+/-/-	9514	-	-	-	-	-
ВСИЧКО ОПЕРАЦИИ С ФИНАНСОВИ АКТИВИ И ПАСИВИ		20 265 520	20 265 520	5 193 529	25,63	14 763 301
ОБЩО ПРИХОДИ А+П+Ш+V:		291 125 506	336 290 733	320 473 549	95,30	293 613 507
ушшен/недостиг на бюджет. с-ва по трим.	9900	-	-	-	-	-
ОБЩО ПРИХОДИ ЗА ДЪРЖАВНИ ДЕЙНОСТИ:		291 125 506	336 290 733	320 473 549	95,30	293 613 507

ВАРНО С ОРИГИНАЛА

Дата: 14.02 2014 г. Подпис:



СТОЛИЧЕН ОБЩИНСКИ СЪВЕТ
Приложение № 1 към Решение № 51 по Протокол № 56/06.02.2014г.

д. 7 от в. д. 9

НАИМЕНОВАНИЕ	§	Първоначален бюджет 2013 г.	Уточнен бюджет към 31.12.2013 г.	Отчет към 31.12.2013 г.	% на изпълн.	Проекто бюджет 2014 г.
--------------	---	-----------------------------	----------------------------------	-------------------------	--------------	------------------------

ПРИХОДИ ЗА ОБЩИНСКИ ДЕЙНОСТИ НА СТОЛИЧНА ОБЩИНА

НАИМЕНОВАНИЕ	§	Първоначален бюджет 2013 г.	Уточнен бюджет към 31.12.2013 г.	Отчет към 31.12.2013 г.	% на изпълн.	Проекто бюджет 2014 г.
ИМУЩЕСТВЕНИ ДАНЪЦИ И НЕДАНЪЧНИ ПРИХОДИ						
1. Б.ИМУЩЕСТВЕНИ И ДРУГИ ДАНЪЦИ						
Данък в/у доходите на физическите лица	100	3 000 000	3 000 000	2 315 653	77,19	2 750 000
Окончат. год. /патентен/ данък	103	3 000 000	3 000 000	2 315 653	77,19	2 750 000
Имуществени данъци	1300	226 480 000	226 480 000	223 251 174	98,57	237 590 500
- данък в/у недвижими имоти	1301	89 200 000	89 200 000	87 297 085	97,87	90 850 000
- данък върху наследствата	1302	80 000	80 000	11 016	13,77	40 500
- данък върху превозните средства	1303	65 000 000	65 000 000	65 185 823	100,29	73 000 000
- данък при придоб. на имущества по възмезен начин	1304	70 000 000	70 000 000	69 428 451	99,18	73 300 000
туристически данък	1308	2 200 000	2 200 000	1 328 799	60,40	1 400 000
Други данъци	2000	150 000	150 000	56 623	37,75	60 000
ВСИЧКО ИМУЩЕСТВЕНИ ДАНЪЦИ:		229 630 000	229 630 000	225 623 450	98,26	240 400 500
2. НЕДАНЪЧНИ ПРИХОДИ :						
Приходи и доходи от собственост	2400	42 540 000	43 127 556	32 842 211	76,15	40 758 100
Приходи от приходи на общ. предпр.	2401	-	-	-	-	-
Приходи от продажба на услуги, стоки и продукция	2404	8 000 000	8 577 282	8 248 160	96,16	9 976 000
- приходи от наеми на имущество	2405	18 000 000	18 010 274	14 805 091	82,20	16 300 000
- приходи от наеми на земя	2406	6 000 000	6 000 000	4 928 756	82,15	5 400 000
- приходи от дивиденди	2407	9 440 000	9 440 000	3 508 969	37,17	7 982 100
- приходи от лихви по текущи банкови сметки	2408	100 000	100 000	128 529	128,53	100 000
- приходи от лихви по срочни депозити	2409	1 000 000	1 000 000	1 222 706	122,27	1 000 000
- приходи от лихви по предоставени заеми в страната и чужбина	2410	-	-	-	-	-
- прих. от лихви и отстъпки от ДДК /ОДК/	2413	-	-	-	-	-
- приходи от други лихви	2419	-	-	-	-	-
Общински такси	2700	228 306 400	228 306 400	210 078 578	92,02	227 783 800
- такси за ползване на детски градини	2701	16 282 400	16 282 400	15 506 756	95,24	16 950 600
- такси за ползване на детски ясли и др. по здравеопазване	2702	3 200 000	3 200 000	2 269 714	70,93	2 800 000
- такси за ползване на лагери и др. социален отдих	2703	-	-	-	-	-
- за ползване на домашен патронаж и общ. соц. у-ги	2704	1 350 000	1 350 000	1 222 784	90,58	1 309 200
- такси за ползване на пазари, тържища, панаири, тротоари и др.	2705	3 000 000	3 000 000	3 035 306	101,18	3 300 000
- ползване на полудневни детски градини	2706	2 000	2 000	-	-	-
- такси за битови отпадъци	2707	183 600 000	183 600 000	171 570 859	93,45	183 600 000
- за ползване на обществения и др. по образование	2708	2 000	2 000	3 160	158,00	4 000
- такси за технически услуги	2710	13 000 000	13 000 000	10 096 554	77,67	12 000 000
- такси за административни услуги	2711	5 500 000	5 500 000	4 679 476	85,08	5 500 000
- такси за откупуване на гробни места	2715	1 250 000	1 250 000	1 024 207	81,94	1 100 000
- такса за притежаване на куче	2717	120 000	120 000	97 619	81,35	120 000
- други общински такси	2729	1 000 000	1 000 000	572 143	57,21	1 100 000
Глоби санкции и наказателни лихви	2800	18 000 000	18 013 174	15 630 771	86,77	15 800 000
- конфискувани средства и приходи от конф-ции	2801	-	-	-	-	-
- глоби, санкции, наказателни лихви обществ. начети	2802	18 000 000	18 013 174	15 630 771	86,77	2 600 000
- наказателни лихви за данъци, мита и осигурителни вноски	2809	-	-	-	-	13 200 000
Други неданъчни приходи	3600	2 300 000	2 378 709	572 261	24,06	1 000 000
- реализирани курсови разлики от валутни операции	3601	-	-	(25 745)	-	-
- получени застрахователни обезщетения за ДМА	3611	-	10 425	10 620	101,87	-
- получени други застрахователни обезщетения	3612	-	16 563	16 011	96,67	-
- други неданъчни приходи	3619	2 300 000	2 351 721	571 375	24,30	1 000 000
Внесени ДДС и други данъци по продажбите	3700	(8 000 000)	(8 000 569)	(7 931 369)	99,14	(8 170 000)
- внесен ДДС /-/	3701	(7 300 000)	(7 300 000)	(7 857 558)	107,64	(7 450 000)
- внесен данък в/у приходи от стопанска дейност на бюджет. прпр.	3702	(700 000)	(700 569)	(73 811)	10,54	(720 000)
- внесени и др. данъци, такси и вноски в/у продажбите/-/	3709	-	-	-	-	-
Постъпления от продажби на нефинансови активи	4000	12 500 000	12 500 000	6 735 088	53,88	9 700 000
- от продажби на компютри и хардуер	4021	-	-	-	-	-
- от продажби на сгради	4022	5 500 000	5 500 000	3 870 653	70,38	4 600 000
- от продажби на др. оборудване, машини и съоръжения	4023	-	-	-	-	-
- от продажби на транспортни средства	4024	-	-	-	-	-
- от продажби на стопански инвентар	4025	-	-	-	-	-
- от продажби на инфраструктурни обекти	4026	-	-	-	-	-

ВЕРНО С ОРЪЖИЯТА

Дата: 17-02 2014 г. Подпис: /

СТОЛИЧЕН ОБЩНСКИ СЪВЕТ
Приложение № 1 към Решение № 51 по Протокол № 56/06.02.2014г.

п. 8 от в. д. 9

НАИМЕНОВАНИЕ	§	Първоначален бюджет 2013 г.	Уточнен бюджет към 31.12.2013 г.	Отчет към 31.12.2013 г.	% на изпълн.	Проекто бюджет 2014 г.
-от продажби на други ДМА	4029	-	-	720		-
-от продажби на НМА	4030	500 000	500 000	(222 105)	(44,42)	500 000
-от продажба на земя	4040	6 500 000	6 500 000	3 085 820	47,47	4 600 000
Приходи от концесии	4100	1 300 000	1 300 000	1 220 554	93,89	1 330 000
Помощи, дарения и др. безвъзмездни получени суми	4500	-	678 340	678 339	100,00	-
-дарен, помощи безвъзм.от страната	4501	-	623 304	623 303	100,00	-
-капиталови дарения, помощи от страната	4503	-	55 036	55 036	100,00	-
Помощи, дарения и др.безвъзмезд. получ. суми от чужбина	4600	-	690 940	878 528	127,15	-
дарения, помощи и др. безвъзм. суми от ЕС	4610	-	575 364	761 561	132,36	-
капиталови дарения помощи и др. безвъзм. суми от ЕС	4620	-	-	-	-	-
тех. дарения и др. безвъзм. пол. суми от др. м/унар орган	4650	-	1 953	1 953	100,00	-
калит. дарения и др. безвъзм. пол. суми от др. м/унар орган	4660	-	-	-	-	-
-дарен, помощи безвъзм.от чужбина	4670	-	113 623	115 014	101,22	-
-капиталови дарения, помощи от чужбина	4680	-	-	-	-	-
ВСИЧКО НЕДАНЪЧНИ ПРИХОДИ:		296 946 400	298 994 550	260 704 961	87,19	288 201 900
ВСИЧКО / I.B. + 2 /:		526 576 400	528 624 550	486 328 411	92,00	528 602 400
II. ВЗАИМООТНОШЕНИЯ С ЦБ						
Получени трансф./субс.вн./от за РБ /нето/	3100	14 226 700	41 726 700	41 726 700	100,00	15 137 700
а/ обща изравнителна субсидия и др. трансфери за местни д-ти от	3112	9 751 400	9 751 400	9 751 400	100,00	9 751 400
целева субсидия за капиталови разходи	3113	4 475 300	31 975 300	31 975 300	100,00	5 386 300
други получени от общините целеви трансфери от ЦБ	3118	-	-	-	-	-
-възстановени субсидии за РБ /-/	3120	-	-	-	-	-
-вноски в ЦБ за мин. години /-/	3140	-	-	-	-	-
ВСИЧКО ВЗАИМООТНОШЕНИЯ:		14 226 700	41 726 700	41 726 700	100,00	15 137 700
III. ТРАНСФЕРИ						
Трансф./субсидии, вноски м/у бюдж.сметки/нето/	6100	-	(774 149)	(734 393)	94,86	-
-получени трансфери /+/-	6101	-	729 919	727 519	99,67	-
-предоставени трансфери /-/	6102	-	(1 504 068)	(1 461 911)	97,20	-
-вътрешни трансфери в система на първостеп. разп./+/-	6109	-	-	(1)	-	-
Трансфери между бюджетни и извънбюджетни с/ки нето	6200	-	10 131 207	13 634 478	134,58	-
-получени трансфери /+/-	6201	-	10 199 801	16 629 054	163,03	-
-предоставени трансфери /-/	6202	-	(68 594)	(2 994 576)	-	-
Трансфери от /за ПУДООС /нето/	6400	-	12 243 862	12 243 864	100,00	-
Получени трансфери /+/-	6401	-	12 243 862	12 243 864	100,00	-
Предоставени трансфери /-/	6402	-	-	-	-	-
ВСИЧКО ТРАНСФЕРИ		-	21 600 920	25 143 949	116,40	-
IV. ВРЕМЕННИ БЕЗЛИХВЕЦИ ЗАЕМИ						
Получ. предост.времен.безлих.от за ЦБ	7400	-	-	-	-	-
-получени заеми /+/-	7411	-	-	-	-	-
-погасени заеми /-/	7412	-	-	-	-	-
Врем.безлих.заеми м/у бюджетни с/ки /нето	7500	-	-	-	-	-
Врем.безл.заеми м/у бюдж.и извънб.с/ки /нето	7600	(3 300 000)	(922 251)	(1 114 143)	120,81	-
Временни безлих.заеми от /за ПУДООС /нето/	7800	-	-	-	-	-
-получени заеми /+/-	7811	-	-	-	-	-
-погасени заеми /-/	7812	-	-	-	-	-
ВСИЧКО БЕЗЛИХВЕНИ ЗАЕМИ:		(3 300 000)	(922 251)	(1 114 143)	120,81	-
ВСИЧКО ПРИХОДИ I+II+III+IV /:		537 503 100	591 029 919	552 084 917	93,41	543 740 100
V. ОПЕРАЦИИ С ФИНАНСОВИ АКТИВИ И ПАСИВИ						
Придобиване на дялове,акции,съучастия	7000	-	-	-	-	-
Предоставяне на временна финансова помощ /нето/	7200	-	-	84 000	-	-
Предоставени с-ва по временна фин. помощ /-/	7201	-	-	7 000	-	-
Възстановени суми по временна финансова помощ /+/-	7202	-	-	77 000	-	-
Заеми от чужбина - нето /+/-	8000	13 455 394	13 455 394	(947 418)	(7,04)	82 707 088
получени краткосроч. заеми от междунар. организации	8031	-	-	-	-	-
получени дългосроч. заеми от междунар. организации	8032	-	-	-	-	-
погашения по краткосроч. заеми от междунар. организ.	8037	-	-	-	-	-
погашения по дългосроч. заеми от междунар. организ.	8038	-	-	-	-	-
получени краткосроч. заеми от банки и фин.инст.чужбина	8051	-	-	-	-	-
получ.дългосроч. заеми от банки и фин.инст.чужбина	8052	26 500 274	26 500 274	9 136 623	-	95 556 968
погашения по краткосроч. заеми от банки от чужбина	8057	-	-	-	-	-
погашения по дългосроч. заеми от банки от чужбина	8058	(13 044 880)	(13 044 880)	(10 084 041)	77,30	(12 849 880)
клирингови разчети-пасивни и активни салда /-+/-	8080	-	-	-	-	-
друго финансиране от чужбина /+/-	8090	-	-	-	-	-

ВЪВЕДЕН С ОРДИНАРИА

14.02.2014 г. Подпис:


СТОЛИЧЕН ОБЩНСКИ СЪВЕТ
Приложение № 1 към Решение № 51 по Протокол № 56/06.02.2014г.

д. 9 от вс. д. 9

НАИМЕНОВАНИЕ	§	Първоначален бюджет 2013 г.	Уточнен бюджет към 31.12.2013 г.	Отчет към 31.12.2013 г.	% на изпълн.	Проекто бюджет 2014 г.
други погашения и плащания по финансир. от чужб./-/	8098	-	-	-	-	-
Държавни общински ценни книжа емитирани на						
международни капит. пазари-нето /+/-/	8100	-	-	-	-	-
краткосрочни ДЦК /ОБЦК/ емитир. на междунар. кап.пазар	8111	-	-	-	-	-
дългосроч ДЦК /ОБЦК/ емитир. на междунар. кап. пазари	8112	-	-	-	-	-
погашения по краткосроч ДЦК /ОБЦК/ на капит.пазари	8121	-	-	-	-	-
погашения по дългосроч ДЦК /ОБЦК/ на капит.пазари	8122	-	-	-	-	-
Заеми от др.банки в страната - нето	8300	-	-	-	-	-
получени краткосрочни заеми от страната/+/	8311	-	-	-	-	-
получени дългосрочни заеми от страната	8312	-	-	-	-	-
погашения по краткосрочни заеми от страната/-/	8321	-	-	-	-	-
погашения по дългосрочни заеми от страната/-/	8322	-	-	-	-	-
Емисии на общин. държ.ценни книжа	8500	-	-	-	-	-
емисии на краткосрочни общински ценни книжа /+/-/	8501	-	-	-	-	-
емисии на дългосрочни общински ценни книжа /+/-/	8502	-	-	-	-	-
целови емисии на дългосрочни общински ценни книжа /+/-/	8504	-	-	-	-	-
Погашения на ОПК-нето	8600	-	-	-	-	-
погашения на краткосроч общински дър. ценни к-жа	8611	-	-	-	-	-
погашения на дългосроч общински дър. ценни к-жа	8621	-	-	-	-	-
погашения целови емисии на дългосроч ДЦК /ОБЦК/	8623	-	-	-	-	-
менно съхранение средства на разпореждане.	8700	-	-	148 202	-	-
Приватизации	9000	-	-	-	-	10 500 000
Покупко-продажба на ДЦК /ОБЦК/ от бюдж. п-я нето	9100	-	-	-	-	-
покупка на ДЦК /ОБЦК/ на първичен пазар /-/-/	9111	-	-	-	-	-
покупка на ДЦК /ОБЦК/ на вторичен пазар /-/-/	9112	-	-	-	-	-
продажба на ДЦК /ОБЦК/ /+/-/	9121	-	-	-	-	-
получени погашения на ДЦК /ОБЦК/ /+/-/	9122	-	-	-	-	-
Операции с др. ценни к-жа и активи за упр. ликвидност	9200	-	-	-	-	-
Друго финансиране /нето/	9300	(12 170 487)	(16 377 073)	(2 809 237)	17,15	(14 054 634)
-чужди средства от други лица небюджетн. предпр. и др. лица/+/-/	9310	-	-	-	-	-
задължения по фин. лизинг и търг. кредит към местни лица/+/-/	9317	-	-	-	-	-
задължения по фин. лизинг и търг. кредит към чуждест. лица/+/-/	9318	-	-	-	-	-
получени/ възтан. времен. белихан. заеми от набират. с/ки/+/-/	9320	-	-	-	-	-
друго финансиране/+/-/	9339	(12 170 487)	(16 377 073)	(2 809 237)	17,15	(14 054 634)
Депозити и средства по сметки /нето/	9500	58 457 766	58 457 766	(20 892 028)	(35,74)	79 349 794
-остатък в левове по с/ки от предход. период/+/-/	9501	17 730 268	17 730 268	17 730 268	100,00	44 723 537
-остатък в лев. равност. по валут. с/ки предх. п-д/+/-/	9502	28 557 011	28 557 011	28 557 011	100,00	21 738 909
-остатък в лв. по срочен депоз. от предх. п-д/+/-/	9503	12 170 487	12 170 487	12 170 487	100,00	12 887 348
-остатък в лев. равност. по ср. депоз. във валута от предх. п-д	9504	-	-	-	-	-
-наличн. в каса в лв. в предход. п-д /+/-/	9505	-	-	-	-	-
лева равност. в каса валута предход. период /+/-/	9506	-	-	-	-	-
наличн. в лева по сметка в края на периода /-/-/	9507	-	-	(44 723 537)	-	-
наличн. в лев. равн. по вал. с-ха в края на периода /-/-/	9508	-	-	(21 738 909)	-	-
нал. в лв. по срочн. депоз. в края на периода	9509	-	-	(12 887 348)	-	-
нал. в лв. по срочн. депоз. валута края на периода/-/-/	9510	-	-	-	-	-
наличн. в лева в касата в края на периода /-/-/	9511	-	-	-	-	-
наличн. в касата в валута края на периода /-/-/	9512	-	-	-	-	-
преводи на път /+/-/	9513	-	-	-	-	-
преоценка на валутни наличности /+/-/	9514	-	-	-	-	-
ВСИЧКО ОПЕРАЦИИ С ФИНАНСОВИ АКТИВИ И ПАСИВИ		59 742 673	55 536 087	(24 416 481)	(43,97)	158 502 248
ОБЩО ПРИХОДИ /II+III+V/:		597 245 773	646 566 006	527 668 436	81,61	702 242 348
Превисен /недостиг на бюджет.с-ва по трим.	9900	-	-	-	-	-
ОБЩО ПРИХОДИ ЗА ОБЩНСКИ ДЕЙНОСТИ:		597 245 773	646 566 006	527 668 436	81,61	702 242 348
Приходи по оперативни програми		280 672 287	280 672 287	-	-	470 089 684
СОПФ -Приходи с инвестиционно предназначение		22 243 470	22 243 470	-	-	-
ОБЩО ПРИХОДИ :		900 161 530	949 481 763	527 668 436	55,57	1 172 332 032

СЪВМЕСТНО С ОРИГИНАЛА

Дата: 14-02 2014 г. Подпис:



ПРЕДСЕДАТЕЛ:



/ЕЛЕН ГЕРДЖИКОВА/