

## СЧЕТОВОДЕН БАЛАНС


на "ПАЗАРИ ЗАПАД" ЕАД към 30 юни 2016 година.

АКТИВ			ПАСИВ			
РАЗДЕЛИ, ГРУПИ, СТАТИИ	Сума		РАЗДЕЛИ, ГРУПИ, СТАТИИ		Сума	
	Текуща година /30.06.2016/	Предходна година /31.12.2015/		Текуща година /30.06.2016/	Предходна година /31.12.2015/	
А	1	2	А	1	2	
<b>А. Записан, но невнесен капитал</b>			<b>А. Собствен капитал</b>			
<b>Б. Нетекущи (дълготрайни активи)</b>			<i>I. Записан капитал</i>	1044	1044	
<i>I. Нематериални активи</i>			<i>II. Премии от емисии</i>			
1. Продукти от развойна дейност			<i>III. Резерв от последдващи оценки</i>	2	2	
2. Концесии, патенти, лицензии, търговски марки, програмни продукти и др.			<i>IV. Резерви</i>			
3. Търговска репутация			1. Законови резерви	274	274	
4. Предоставени аванси и нематериални активи в процес на изграждане.			2. Резерв, свързан с изкупени собствени акции			
<i>Общо за група I:</i>			3. Резерв съгласно учредителен акт			
<i>II. Дълготрайни материални активи</i>			4. Други резерви			
1. Земи и сгради, в т.ч.	105	110	Общо за група IV:	274	274	
- земи	2	2	<i>V. Натрупана печалба (загуба) от минали години, в т.ч.:</i>	1058	984	
- сгради	103	108	- неразпределена печалба		984	
2. Машини, производствено оборудване и апаратура	186	195	- непокрита загуба			
3. Съоръжения и други	6	7	Общо за група V:	1058	984	
4. Предоставени аванси и материални активи в процес на изграждане.	17	17	<i>VI. Текуща печалба (загуба)</i>	41	74	
Общо за група II:	314	329	Общо за раздел А:	2419	2378	
<i>III. Дългосрочни финансови активи</i>			<b>Б. Провизии и сходни задължения</b>			
1. Акции и дялове в предприятия от група			1. Провизии за пенсии и други подобни задължения	32	54	
2. Предоставени засми на предприятия от група			2. Провизии за данъци, в т.ч.:			
3. Акции и дялове в асоциирани и смесени предприятия			- отсрочени данъци			

4. Предоставени заеми, свързани с асоциирани и смесени предприятия			3. Други провизии и сходни задължения		
5. Дългосрочни инвестиции			Общо за раздел Б:	32	54
6. Други заеми			В. Задължения		
7. Изкупени собствени акции			1. Облигационни заеми, с отделно посочване на конвертируемите, в т.ч.:		
Общо за група III:			- до 1 година		
IV. Отсрочени данъци	7	7	- над 1 година		
Общо за раздел Б:	321	336	2. Задължения към финансови предприятия, в т.ч.:		
В. Текущи (краткотрайни активи)			до 1 година		
I. Материални запаси			над 1 година		
1. Суровини и материали			3. Получени аванси		
2. Незавършено производство			до 1 година		
3. Продукция и стоки			над 1 година		
4. Предоставени аванси			4. Задължения към доставчици	4	17
Общо за група I:			до 1 година	4	17
II. Вземания			- над 1 година		
1. Вземания от клиенти и доставчици, в т.ч.:			5. Задължения по полици, в т.ч.:		
- над 1 година			до 1 година		
2. Вземания от предприятия от група, в т.ч.:			над 1 година		
- над 1 година			6. Задължения към предприятия от група, в т.ч.:		
3. Вземания, свързани с асоциирани и смесени предприятия, в т.ч.:			до 1 година		
- над 1 година			над 1 година		
4. Други вземания, в т.ч.:	16	14	7. Задължения, свързани с асоциирани и смесени предприятия, в т.ч.:		
- над 1 година	14	14	до 1 година		
Общо за група II:	16	14	над 1 година		
III. Инвестиции			8. Други задължения, в т.ч.:	67	81
1. Акции и дялове в предприятия от група			до 1 година	67	81
2. Изкупени собствени акции номинална стойност			над 1 година		

3. Други инвестиции				- към персонала, в т.ч.:		9	14
Общо за група III:				до 1 година		9	14
IV. Парични средства, в т.ч.:	2212	2211		над 1 година			
- в брой	5			- осигурителни задължения, в т.ч.:		11	11
- в безсрочни сметки (депозити)	2207	2211		до 1 година		11	11
Общо за група IV:	2212	2211		над 1 година			
Общо за раздел В:	<b>2228</b>	<b>2225</b>		- данъчни задължения, в т.ч.:		13	14
Г. Разходи за бъдещи периоди	7	8		до 1 година		13	14
				над 1 година			
				Общо за раздел В, в т.ч.:		71	98
				до 1 година		71	98
				над 1 година			
				Г. Финансирания и приходи за бъдещи периоди, в т.ч.:		34	39
				- финансирания			
				- приходи за бъдещи периоди		34	39
СУМА НА АКТИВА (А + Б + В + Г):	<b>2556</b>	<b>2569</b>		СУМА НА ПАСИВА (А + Б + В + Г):		<b>2556</b>	<b>2569</b>

Забележка: Съгласно СС 34 "МЕЖДИННО СЧЕТОВОДНО ОТЧИТАНЕ" като съпоставим период "Предходна година" е представена информация към 31.12.2015г.

  
 \_\_\_\_\_  
 Р-л смет.отдел:Р.Владимирова

  
 \_\_\_\_\_  
 Изп. директор В. Симеонова


18.07.2016г., гр.София


**ОТЧЕТ ЗА ПРИХОДИТЕ И РАЗХОДИТЕ (двустранен)**

на "ПАЗАРИ ЗАПАД" ЕАД за периода от 01.01.2016 до 30.06.2016г.

НАИМЕНОВАНИЕ НА РАЗХОДИТЕ	Сума		НАИМЕНОВАНИЕ НА ПРИХОДИТЕ	Сума	
	Текуща година /01.01.-30.06.2016/	Предходна година /01.01.-30.06.2015/		Текуща година /01.01.-30.06.2016/	Предходна година /01.01.-30.06.2015/
<b>А</b>	<b>1</b>	<b>2</b>	<b>А</b>	<b>1</b>	<b>2</b>
<b>А. Разходи</b>			<b>Б. Приходи</b>		
1. Намаления на запасите от продукцията и незавършено производство			1. Нетни приходи от продажби, в т.ч.:	384	419
2. Разходи за суровини, материали и външни услуги, в т.ч.:	125	180	а) продукцията		
а) суровини и материали	37	54	б) стоки	384	419
б) външни услуги	88	126	в) услуги		
3. Разходи за персонала, в т.ч.:	239	211	2. Увеличение на запасите от продукцията и незавършено производство		
а) разходи за възнаграждения	147	152	3. Разходи за придобиване на активи по стопански начин		
б) разходи за осигуровки, в т.ч.:	92	59	4. Други приходи, в т.ч.:	20	28
- осигуровки, свързани с пенсии			- приходи от финансираня		
4. Разходи за амортизация и обезценка, в т.ч.:	14	16	<i>Общо приходи от оперативна дейност (1+2+3+4):</i>	404	447
а) разходи за амортизация и обезценка на дълготрайни материални и нематериални активи, в т.ч.:	14	16	5. Приходи от участия в дъщерни, асоциирани и смесени предприятия, в т.ч.:		
- разходи за амортизация	14	16	- приходи от участия в предприятия в група		
- разходи за обезценка			6. Приходи от други инвестиции и заеми, признати като нетекущи (дългосрочни) активи, в т.ч.:		
б) разходи от обезценка на текущи (краткотрайни) активи			- приходи от предприятия от група		
5. Други разходи, в т.ч.:	(11)	15	7. Други лихви и финансови приходи, в т.ч.:	5	11
а) балансова стойност на продадените активи			а) приходи от предприятия от група		
б) провизии			б) положителни разлики от операции с финансови активи		
<i>Общо разходи от оперативна дейност (1+2+3+4+5):</i>	367	422	в) положителни разлики от промяна на валутни курсове		
6. Разходи от обезценка на финансови активи, вкл. инвестициите, признати като текущи активи, в т.ч.:			<i>Общо финансови приходи (5+6+7):</i>	5	11
- отрицателни разлики от промяна на валутни курсове					

7. Разходи за лихви и други финансови разходи, в т.ч.:	1	1		
а) разходи, свързани с предприятия от група				
б) отрицателни разлики от операции с финансови активи				
<i>Общо финансови разходи (6+7):</i>	1	1		
8. Печалба от обичайна дейност	41	35	8. Загуба от обичайна дейност	
9. Извънредни разходи			9. Извънредни приходи	
<i>Общо разходи (1+2+3+4+5+6+7+9):</i>	368	423	<i>Общо приходи (1+2+3+4+5+6+7+9):</i>	409
10. Счетоводна печалба (общо приходи - общо разходи)		35	10. Счетоводна загуба (общо приходи - общо разходи)	
11. Разходи за данъци от печалбата				
12. Текущ данък				
13. Други /временни разлики/				
14. Печалба (10-12-13)	41	35	11. Загуба (10+ред 11 и 12 от раздел А)	
<b><i>Всичко (Общо разходи +12+13+14):</i></b>	<b>409</b>	<b>458</b>	<b><i>Всичко (Общо приходи + 11):</i></b>	<b>409</b>
				<b>458</b>

  
 \_\_\_\_\_  
 Р-л смет.отдел: Р.Владимирова

  
 \_\_\_\_\_  
 Изп.директор: В.Симеонова

18.07.2016г., София