

СЧЕТОВОДЕН БАЛАНС КЪМ 31.03.НА 2022 ГОДИНА

АКТИВ			
Раздели, групи, статии	Код на реда	Сума - хил.лв.	
		текуща година	предходна година
а	б	1	2
А. Записан, но невнесен капитал	01000		
Б. Нетекущи (дълготрайни) активи			
I. Нематериални активи			
Продукти от развойна дейност	02110		
Концесии, патенти, лицензии, търговски марки, програмни продукти и други подобни права и активи	02120		
в това число:			
За водноелектрически централи	02121		
За вятърни генератори	02122		
За слънчеви колектори	02123		
За термопомпи	02124		
Търговска репутация	02130		
Предоставени аванси и нематериални активи в процес на изграждане	02140		
в т. ч. предоставени аванси	02141		
Общо за група I	02100		
II. Дълготрайни материални активи			
Земи и сгради	02210	817	881
Земи	02211	1	1
Сгради	02212	816	827
Машини, производствено оборудване и апаратура	02220	3	4
в това число:			
За водноелектрически централи	02221		
За вятърни генератори	02222		
За слънчеви колектори	02223		
За термопомпи	02224		
Съоръжения и други	02230		
Предоставени аванси и дълготрайни материални активи в процес на изграждане	02240		
в т. ч. предоставени аванси	02241		
Общо за група II	02200	820	832
III. Дългосрочни финансови активи			
Акции и дялове в предприятия от група	02310		
Предоставени заеми на предприятия от група	02320		
Акции и дялове в асоциирани и смесени предприятия	02330		
Предоставени заеми, свързани с асоциирани и смесени предприятия	02340		
Дългосрочни инвестиции	02350		
Други заеми	02360		
Изкупени собствени акции номинална стойност	02370		
Общо за група III	02300		
IV. Отсрочени данъци	02400		
Общо за раздел Б	02000	820	832

АКТИВ			
Раздели, групи, статии	Код на реда	Сума - хил.лв.	
		текуща година	предходна година
а	б	1	2

В. Текущи (краткотрайни) активи			
I. Материални запаси			
Суровини и материали	03110	60	86
Незавършено производство	03120		
в т. ч. млади животни и животни за угояване и разплод	03121		
Продукция и стоки	03130		
Продукция	03131		
Стоки	03132		
Предоставени аванси	03140		
Общо за група I	03100	60	86
II. Вземания			
Вземания от клиенти и доставчици	03210	86	27
в т.ч. над 1 година	03211	86	27
Вземания от предприятия от група	03220		
в т.ч. над 1 година	03221		
Вземания, свързани с асоциирани и смесени предприятия	03230		
в т.ч. над 1 година	03231		
Други вземания	03240	4	3
в т.ч. над 1 година	03241	4	3
Общо за група II	03200	90	30
III. Инвестиции			
Акции и дялове в предприятия от група	03310		
Изкупени собствени акции номинална стойност	03320		
Други инвестиции	03330		
Общо за група III	03300		
IV. Парични средства			
Касови наличности и сметки в страната	03410	212	295
Касови наличности в лева	03411	5	3
Касови наличности във валута (левава равностойност)	03412		
Разплащателни сметки	03413	207	292
Блокирани парични средства	03414		
Парични еквиваленти	03415		
Касови наличности и сметки в чужбина	03420		
Касови наличности в лева	03421		
Касови наличности във валута	03422		
Разплащателни сметки във валута	03423		
Блокирани парични средства във валута	03424		
Общо за група IV	03400	212	295
Общо за раздел В	03000	362	411
Г. Разходи за бъдещи периоди	04000	1	1
Сума на актива (А+Б+В+Г)	04500	1183	1244

ПАСИВ			
Раздели, групи, статии	Код на реда	Сума - хил.лв.	
		текуща година	предходна година
а	б	1	2
A. Собствен капитал			
I. Записан капитал			
Акционерен капитал	05100	703	703
Котирувани акции на финансовите пазари	05110		
Некотирувани акции на финансовите пазари	05111		
Други видове записан капитал	05112		
в т. ч. допълнителен капитал (апортни вноски)	05120	703	703
05121			
II. Премии от емисии			
III. Резерв от последващи оценки			
в т. ч. резерв от последващи оценки на финансови инструменти	05200		
05300			
05310			
IV. Резерви			

Законови резерви	05410		
Резерв, свързан с изкупени собствени акции	05420		
Резерв съгласно учредителен акт	05430		
Други резерви	05440	13	13
в т. ч. допълнителни резерви	05441		
Общо за група IV	05400	13	13
V. Натрупана печалба (загуба) от минали години			
Неразпределена печалба	05510	428	453
Непокрита загуба	05520		
Общо за група V	05500	1144	438
VI. Текуща печалба (загуба)	05600	-60	-25
Общо за раздел А	05000	1084	1144
Б. Провизии и сходни задължения			
Провизии за пенсии и други подобни задължения	06100		
Провизии за данъци	06200		
в т.ч. отсрочени данъци	06210		
Други провизии и сходни задължения	06300		
Общо за раздел Б	06000		
В. Задължения			
Облигационни заеми	07100		
До 1 година	07101		
Над 1 година	07102		
в това число:			
Конвертируеми облигационни заеми	07110		
До 1 година	07111		
Над 1 година	07112		
Задължения към финансови предприятия	07200		
До 1 година	07201		
Над 1 година	07202		
Получени аванси	07300		
До 1 година	07301		
Над 1 година	07302		
Задължения към доставчици	07400	8	7
До 1 година	07401	8	7
Над 1 година	07402		

ПАСИВ			
Раздели, групи, статии	Код на реда	Сума - хил.лв.	
		текуща година	предходна година
а	б	1	2
Задължения по полици	07500		
До 1 година	07501		
Над 1 година	07502		
Задължения към предприятия от група	07600		
До 1 година	07601		
Над 1 година	07602		
Задължения, свързани с асоциирани и смесени предприятия	07700		
До 1 година	07701		
Над 1 година	07702		
Други задължения	07800	1	1
До 1 година	07801	1	1
Над 1 година	07802		
в това число:			
Към персонала	07810		
До 1 година	07811		
Над 1 година	07812		
Осигурителни задължения	07820		

До 1 година	07821		
Над 1 година	07822		
Данъчни задължения	07830		
До 1 година	07831		
Над 1 година	07832		
Общо за раздел В	07000	9	8
До 1 година	07001	9	8
Над 1 година	07002		
Г. Финансирания и приходи за бъдещи периоди	08000	90	92
в това число:			
Финансирания	08001	90	92
Приходи за бъдещи периоди	08002		
Сума на пасива (А+Б+В+Г)	08500	1183	1244

Ръководител:

Съставител:
(име, презиме, фамилия)

Лице за контакт:
(име, презиме, фамилия)

Дата:




(телефон)

ОТЧЕТ ЗА ПАРИЧНИТЕ ПОТОЦИ ПО ПРЕКИЯ МЕТОД КЪМ 31.03.2022 ГОДИНА

(може да не се ползва от предприятията, прилагащи облекчена форма на финансова отчетност, съгласно чл. 26, ал. 5 от Закона за счетоводството)

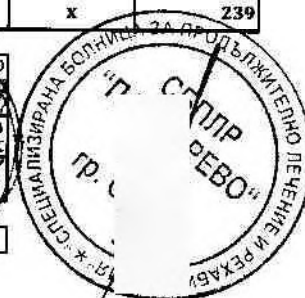
(Хил. левове)

Наименование на паричните потоци	Код на реда	Текущ период			Предходен период		
		постъп- ления	плащания	нетен поток	постъп- ления	плащания	нетен поток
а	б	1	2	3	4	5	6
А. Парични потоци от основна дейност							
Парични потоци, свързани с търговски контрагенти	61531	169	57	112	163	56	107
Парични потоци, свързани с краткосрочни финансови активи, държани за търговски цели	61532			0			0
Парични потоци, свързани с трудови възнаграждения	61533		194	-194		192	-192
Парични потоци от лихви, комисионни, дивиденди и други подобни	61534		1	-1			0
Парични потоци от положителни и отрицателни валутни курсови разлики	61535			0			0
Плащания при разпределения на печалби	61536			0			0
Платени и възстановени данъци върху печалбата	61537			0			0
Други парични потоци от основна дейност	61538			0			0
Общо за раздел А	61530	169	252	-83	163	248	-85
Б. Парични потоци от инвестиционна дейност							
Парични потоци, свързани с дълготрайни активи	61541			0			0
Парични потоци, свързани с краткосрочни финансови активи	61542			0			0
Парични потоци от лихви, комисионни, дивиденди и други подобни	61543			0			0
Парични потоци от бизнескомбинации - придобивания	61544			0			0
Парични потоци от положителни и отрицателни валутни курсови разлики	61545			0			0
Други парични потоци от инвестиционна дейност	61546			0			0
Общо за раздел Б	61540	0	0	0	0	0	0
В. Парични потоци от финансова дейност							
Парични потоци от емитиране и обратно изкупуване на ценни книжа	61551						
Парични потоци от допълнителни вноски и връщането им на собствениците	61552						
Парични потоци, свързани с получени или предоставени заеми	61553						
Парични потоци от лихви, комисионни, дивиденди и други подобни	61554			0			0
Плащания на задължения по лизингови договори	61555			0			0
Парични потоци от положителни и отрицателни валутни курсови разлики	61556			0			0
Други парични потоци от финансова дейност	61557			0			0
Общо за раздел В	61550	0	0	0			0
Г. Изменение на паричните средства през периода (А+Б+В)	61560	169	252	-83	163	248	-85
Д. Парични средства в началото на периода	61570	х	х	295	х	х	324
Е. Парични средства в края на периода	61580	х	х	212	х	х	239

Ръководител: Д-Р Андрей Андреев

Съставител: Мая Петкова
(име, презиме, фамилия)

Лице за контакт: Мая Петкова
(име, презиме, фамилия)



ОТЧЕТ НА ДЕЙНОСТТА НА СБПЛР „ПАНЧАРЕВО“ ЗА ПЕРИОДА 01.01. – 31.03.2022 г.

През първото тримесечие на 2022 г. Специализираната болница за продължително лечение и рехабилитация „Панчарево“ изпълнява дейностите, свързани с диагностика, продължително лечение и рехабилитация на пациенти със заболявания на вътрешните органи, заболявания на централната и периферна нервна система, и на опорно-двигателната система. Последните две години минаха под знака на пандемията Ковид 19. В България за първи случай на болен от тази инфекция беше съобщено на 8 март 2020 г. Извънредно положение беше въведено в цялата страна на 13 март 2020 г., извънредна епидемична обстановка продължи до края на месец март на настоящата година. Общият брой потвърдени случаи в България към 31 март 2022 г. възлиза на 1138923; починали са 36529. Цялата здравна система, и болниците особено, работиха през тези две години под силно напрежение.

СБПЛР „Панчарево“ разполага с 90 легла. През периода 1 януари – 31 март 2022 г. през нея са преминали 427 болни с общ брой леглодни 5049. Средният престой на пациентите е 11.8 дни, което е оптимално за спецификата на дейност на болница за продължително лечение и рехабилитация. Използваемостта на леглата е 65.23%, което се дължи на комплекс от форсмажорни обстоятелства. През зимния период потокът от пациенти е занижен, като добавим ситуацията с пандемията Ковид 19 и бежнските потоци, може да се каже, че е постигната задоволителна използваемост на леглата. Оборътът на леглата е 4.74.

През трите зимни месеца използваемостта е както следва: януари – 69.88%, февруари – 69.33% и март – 57.49%. Качествените диагностика и лечение на пациентите, активните дейности по адекватно представяне на болницата чрез информационни печатни и интернет средства ще

допринесат за нарастващ брой пациенти и повишаваща се използваемост при непроменен среден престой.

Пациентите, лекувани по клинични пътеки, са 61, което е 16.44 % от общия брой. Болницата е сключила договор за работа с НЗОК по следните клинични пътеки:

КП № 254 Продължително лечение и ранна рехабилитация след острия стадий на исхемичен и хеморагичен мозъчен инсулт с остатъчни проблеми за здравето – 0 пациента;

КП № 261 Физикална терапия и рехабилитация при първични мускулни увреждания и спинална мускулна атрофия – 0 пациента;

КП № 262 Физикална терапия и рехабилитация при болести на централна нервна система – 25 пациента;

КП № 263 Физикална терапия и рехабилитация при болести на периферна нервна система – 3 пациента;

КП № 265 Физикална терапия и рехабилитация при болести на опорно-двигателен апарат – 33 пациента;


АПр № 29 Поетапна вертикализация – 0 пациента.

Преминалите болни по реда на методиката за финансиране от Столична община са 305, със заплащане от страна на пациента – 5.

На следващите фигури е представено разпределението на пациентите по възрастови групи и пол през разглеждания период. Пациентите в трудоспособна възраст и в надтрудоспособна възраст са почти равен брой. Разликата е само 0.8 процентни пункта в полза на лицата над 65 години. Мъжете (51.48 %) са с 3 процентни пункта повече от жените (48.52 %). В годините преди пандемията преобладаваха пациентите в надтрудоспособна възраст, а по полово разпределение – жените.


Фиг. 1

РАЗПРЕДЕЛЕНИЕ НА ПАЦИЕНТИТЕ ПО ПОЛ [%]



Фиг. 2

РАЗПРЕДЕЛЕНИЕ НА ПАЦИЕНТИТЕ ПО ВЪЗРАСТОВИ ГРУПИ [%]



Извършените физиотерапевтични и рехабилитационни процедури през първото тримесечие на 2022 г. са 10137.

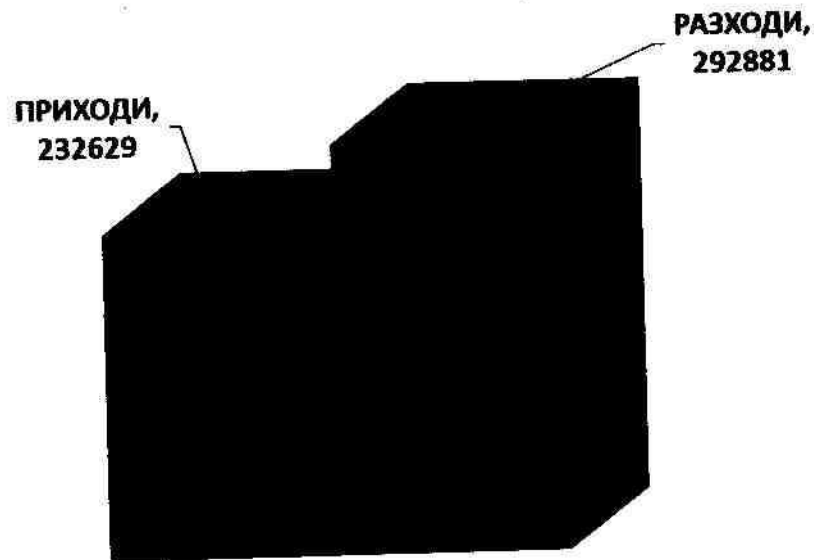
Табл. 1

Процедури	I тримесечие 2022 г.
Електролечение	3949
Светолечение	641
Криотералия	166
ЛФК	3712
Масаж	481
Парафин	784
Кени	401
Рентген	3
Общо	10137

Разпределението на изписаните пациенти по видове заболявания е както следва: болести на централната нервна система – 181, в това число мозъчен инсулт – 81; болести на периферната нервна система – 25 и болести на опорно-двигателния апарат – 165.

Общите приходи на болницата за отчетния период възлизат на 232629 лв. (бележат намаление спрямо I тримесечие 2021 г. – 261971 лв.). По договор със Столична община са реализирани 150064 (1-3.2021 - 172339 лв.), с НЗОК за клинични пътеки – 70467 (1-3.2021 - 78522 лв.); от продажба на медицински услуги – 8452 лв. Финансовият резултат на болницата е отрицателен -60252 лв. На фигура 3 са представени графично приходите и разходите през периода януари – март 2022 г.

**ПРИХОДИ И РАЗХОДИ НА БОЛНИЦАТА
ПРЕЗ ПЪРВО ТРИМЕСЕЧИЕ 2022 г. /в лева/**



По отношение на разходите можем да отбележим следното: общите разходи на болницата възлизат на 292881 лв. На фиг. 4 е видна структурата на разходите през първото тримесечие на настоящата година. С най-голям относителен дял са разходите за трудови възнаграждения, осигуровки и управление, което съответства на спецификата на болничната дейност. Следват разходите за отопление, електроенергия, предвид зимния сезон и повишението на цените, външни услуги, амортизации, храна и вода.

Фиг. 4



Средносписъчният брой на персонала за периода е 40.88 при средна брутна работна заплата от 1151.58 лв.

Стойността на един преминал болен е 685.90 лв.; на един леглоден – 58 лв. Храноденят възлиза на 1.89 лв., лекарстводенят е 0.

Целта на мениджърския екип е броят на преминалите болни, както и използваемостта на легловия фонд да нараства, отчитайки трудните условия на живот и на работа с множество непредсказуеми фактори. В бъдеще ще се акцентира на активни дейности за привличане на нуждаещи се от лечение пациенти, повишаване квалификацията на персонала чрез продължаващо обучение, както и на повишаване качеството на лечение и обслужване на пациентите.

За да не спадне интересът на потребителите към здравното заведение, ще продължи провеждането на активна рекламна кампания в интернет, чрез контакти с болници за активно лечение, лекари специалисти и общопрактикуващи.

Изготвил:



"СБПЛР Панчарево" ЕООД
(наименование на дружеството)

I-во тримесечие

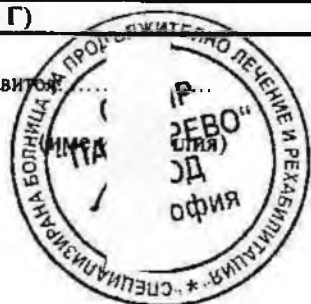
(отчетен период - I-во трим., I-во шестмесечие, деветмесечие)

ОТЧЕТ ЗА ПРИХОДИТЕ И РАЗХОДИТЕ

Наименование на разходите	Код на реда	Сума - хил. лв.	
		текуща година	предходна година
а	б	1	2
А. Разходи			
I. Разходи за оперативна дейност			
Намаление на запасите от продукцията и незавършено производство	10100		
Разходи за суровини, материали и външни услуги	10200	90	51
Суровини и материали	10210	41	24
Външни услуги	10220	49	27
Разходи за персонала	10300	186	190
в това число:			
Разходи за възнаграждения	10310	156	161
в т. ч. компенсиреми отпуски	10311		
Разходи за осигуровки (към осигурителни фондове)	10320	30	29
от тях: осигуровки, свързани с пенсии	10321		
Разходи за амортизация и обезценка	10400	12	12
Разходи за амортизация и обезценка на дълготрайни материални и нематериални активи	10410	12	12
Разходи за амортизация	10411	12	12
в т.ч. разходи за амортизация на активи с право на ползване по оперативен лизинг (само за предприятията, прилагащи МСС)	10413		
Разходи от обезценка	10412		
Разходи от обезценка на текущи (краткотрайни) активи	10420		
Други разходи	10500	4	
в това число:			
Балансова стойност на продадените активи	10510		
Провизии	10520		
Общо за група I	10000	292	253
II. Финансови разходи			
Разходи от обезценка на финансови активи, включително инвестициите, признати като текущи (краткосрочни) активи	11100		
в т.ч. отрицателни разлики от промяна на валутни курсове	11110		
Разходи за лихви и други финансови разходи	11200	1	1
в това число:			
Разходи, свързани с предприятия от група	11210		
Отрицателни разлики от операции с финансови активи	11220		
от код 11200: разходи за лихви по оперативен лизинг (само за предприятията, прилагащи МСС)	11201		
Общо за група II	11000	1	1
Б. Печалба от обичайна дейност	14000	0	8
Общо разходи (I + II)	13000	293	254
В. Счетоводна печалба (общо приходи - общо разходи)	14100	0	8
III. Разходи за данъци от печалбата	14200		
IV. Други данъци, алтернативни на корпоративния данък	14300		
Г. Печалба (В - III - IV)	14400	0	8
Всичко (Общо разходи + III + IV + Г)	14500	293	262

Наименование на приходите	Код на реда	Сума - хил. лв.	
		текуща година	предходна година
а	б	1	2
А. Приходи			
I. Приходи от оперативна дейност			
Нетни приходи от продажби	15100	53	58
Продукция	15110		
Стоки	15120		
Услуги	15130	53	58
в това число:			
Приходи от търговско-посредническа дейност	15131		
Приходи от наеми	15132		
Приходи от промишлени услуги, вкл. услуги по производство на ишлеме	15133		
Увеличение на запасите от продукция и незавършено производство	15200		
Разходи за придобиване на активи по стопански начин	15300		
в т. ч. със строителен характер	15310		
Други приходи	15400	180	204
в това число:			
Приходи от финансираня	15410		
от тях: от правителството	15411		
Приходи от продажби на суровини и материали	15420		
Приходи от продажби на дълготрайни активи	15430		
Общо за група I	15000	233	262
II. Финансови приходи			
Приходи от участия в дъщерни, асоциирани и смесени предприятия	16100		
в т. ч. приходи от участия в предприятия от група	16110		
Приходи от други инвестиции и заеми, признати като нетекущи (дългосрочни)	16200		
в т. ч. приходи от предприятия от група	16210		
Други лихви и финансови приходи	16300		
в това число:			
Приходи от предприятия от група	16310		
Положителни разлики от операции с финансови активи	16320		
Положителни разлики от промяна на валутни курсове	16330		
Общо за група II	16000	0	0
Б. Загуба от обичайна дейност	19000	60	0
Общо приходи (I + II)	18000	233	262
В. Счетоводна загуба (общо приходи - общо разходи)	19100	60	0
Г. Загуба (B + III + IV)	19200	60	0
Всичко (Общо приходи + Г)	19500	293	262

Изпълнителен директор/Управител
д-р Андрей Андреев



Главен счетоводител:
Мая Петкова
(име и фамилия)

"СБГЛР Панчарево" ЕООД
(наименование на дружеството)

I-во тримесечие

(отчетен период - I-во трим.. I-во шестмесечие, деветмесечие)

ОТЧЕТ ЗА СОБСТВЕНИЯ КАПИТАЛ

(Хил. левове)

Показатели	Код на реда	Записан капитал	Премии от емисии	Резерв от последващи оценки	Резерви				Финансов резултат от		Текуща печалба/загуба	Общо собствен капитал
					Законови	Резерв, свързан с изкупени собствени акции	Резерв съгласно учредителен акт	Други резерви	Неразпределена печалба	Непокрита загуба		
а	б	1	2	3	4	5	6	7	8	9	10	11
Салдо в началото на отчетния период	61610	703						13	453	(25)		1144
Промени в счетоводната политика	61620											0
Грешки	61630											0
Салдо след промени в счетоводната политика и грешки	61640	703	0	0	0	0	0	13	453	(25)	0	1144
Изменение за сметка на собствениците	61650	0	0	0	0	0	0	0	0	0	0	0
Увеличение	61651											0
Намаление	61652											0
Финансов резултат за текущия период	61660										(60)	(60)
Разпределение на печалбата	61670											0
вт. ч. за дивиденди	61671											0
Покриване на загуба	61680											0
Последващи оценки на активи и пасиви	61690	0	0	0	0	0	0	0	0	0	0	0
Увеличение	61691											0
Намаление	61692											0
Други изменения в собствения капитал	61710											0
Салдо към края на отчетния период	61720	703	0	0	0	0	0	13	453	(25)	(60)	1084
Промени от преводи на годишни финансови отчети на предприятия в чужбина	61730											0
Собствен капитал към края на отчетния период	61740	703	0	0	0	0	0	13	453	(25)	(60)	1084

Изпълнителен директор

д-р Андрей Андреев



Главен счетоводител:

Мая Петкова
(име и фамилия)

"СБПЛР Панчарево" ЕООД
(наименование на дружеството)

I-во тримесечие

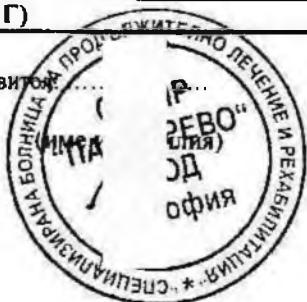
(отчетен период - I-во трим., I-во шестмесечие, деветмесечие)

ОТЧЕТ ЗА ПРИХОДИТЕ И РАЗХОДИТЕ

Наименование на разходите	Код на реда	Сума - хил. лв.	
		текуща година	предходна година
а	б	1	2
А. Разходи			
I. Разходи за оперативна дейност			
Намаление на запасите от продукцията и незавършено производство	10100		
Разходи за суровини, материали и външни услуги	10200	90	51
Суровини и материали	10210	41	24
Външни услуги	10220	49	27
Разходи за персонала	10300	186	190
в това число:			
Разходи за възнаграждения	10310	156	161
в т. ч. компенсиреми отпуски	10311		
Разходи за осигуровки (към осигурителни фондове)	10320	30	29
от тях: осигуровки, свързани с пенсии	10321		
Разходи за амортизация и обезценка	10400	12	12
Разходи за амортизация и обезценка на дълготрайни материални и нематериални активи	10410	12	12
Разходи за амортизация	10411	12	12
в т.ч. разходи за амортизация на активи с право на ползване по оперативен лизинг (само за предприятията, прилагащи МСС)	10413		
Разходи от обезценка	10412		
Разходи от обезценка на текущи (краткотрайни) активи	10420		
Други разходи	10500	4	
в това число:			
Балансова стойност на продадените активи	10510		
Провизии	10520		
Общо за група I	10000	292	253
II. Финансови разходи			
Разходи от обезценка на финансови активи, включително инвестициите, признати като текущи (краткосрочни) активи	11100		
в т.ч. отрицателни разлики от промяна на валутни курсове	11110		
Разходи за лихви и други финансови разходи	11200	1	1
в това число:			
Разходи, свързани с предприятия от група	11210		
Отрицателни разлики от операции с финансови активи	11220		
от код 11200: разходи за лихви по оперативен лизинг (само за предприятията, прилагащи МСС)	11201		
Общо за група II	11000	1	1
Б. Печалба от обичайна дейност	14000	0	8
Общо разходи (I + II)	13000	293	254
В. Счетоводна печалба (общо приходи - общо разходи)	14100	0	8
III. Разходи за данъци от печалбата	14200		
IV. Други данъци, алтернативни на корпоративния данък	14300		
Г. Печалба (В - III - IV)	14400	0	8
Всичко (Общо разходи + III + IV + Г)	14500	293	262

Наименование на приходите	Код на реда	Сума - хил. лв.	
		текуща година	предходна година
а	б	1	2
А. Приходи			
I. Приходи от оперативна дейност			
Нетни приходи от продажби	15100	53	58
Продукция	15110		
Стоки	15120		
Услуги	15130	53	58
в това число:			
Приходи от търговско-посредническа дейност	15131		
Приходи от наеми	15132		
Приходи от промишлени услуги, вкл. услуги по производство на ишлеме	15133		
Увеличение на запасите от продукция и незавършено производство	15200		
Разходи за придобиване на активи по стопански начин	15300		
в т. ч. със строителен характер	15310		
Други приходи	15400	180	204
в това число:			
Приходи от финансираня	15410		
от тях: от правителството	15411		
Приходи от продажби на суровини и материали	15420		
Приходи от продажби на дълготрайни активи	15430		
Общо за група I	15000	233	262
II. Финансови приходи			
Приходи от участия в дъщерни, асоциирани и смесени предприятия	16100		
в т. ч. приходи от участия в предприятия от група	16110		
Приходи от други инвестиции и заеми, признати като нетекущи (дългосрочни)	16200		
в т. ч. приходи от предприятия от група	16210		
Други лихви и финансови приходи	16300		
в това число:			
Приходи от предприятия от група	16310		
Положителни разлики от операции с финансови активи	16320		
Положителни разлики от промяна на валутни курсове	16330		
Общо за група II	16000	0	0
Б. Загуба от обичайна дейност	19000	60	0
Общо приходи (I + II)	18000	233	262
В. Счетоводна загуба (общо приходи - общо разходи)	19100	60	0
Г. Загуба (B + III + IV)	19200	60	0
Всичко (Общо приходи + Г)	19500	293	262

Изпълнителен директор/Управител
д-р Андрей Андреев



Главен счетоводител:
Мая Петкова
(име и фамилия)

"СБГЛР Панчарево" ЕООД
(наименование на дружеството)

I-во тримесечие

(отчетен период - I-во трим.. I-во шестмесечие, деветмесечие)

ОТЧЕТ ЗА СОБСТВЕНИЯ КАПИТАЛ

(Хил. левове)

Показатели	Код на реда	Записан капитал	Премии от емисии	Резерв от последващи оценки	Резерви				Финансов резултат от		Текуща печалба/загуба	Общо собствен капитал
					Законови	Резерв, свързан с изкупени собствени акции	Резерв съгласно учредителен акт	Други резерви	Неразпределена печалба	Непокрита загуба		
а	б	1	2	3	4	5	6	7	8	9	10	11
Салдо в началото на отчетния период	61610	703						13	453	(25)		1144
Промени в счетоводната политика	61620											0
Грешки	61630											0
Салдо след промени в счетоводната политика и грешки	61640	703	0	0	0	0	0	13	453	(25)	0	1144
Изменение за сметка на собствениците	61650	0	0	0	0	0	0	0	0	0	0	0
Увеличение	61651											0
Намаление	61652											0
Финансов резултат за текущия период	61660										(60)	(60)
Разпределение на печалбата	61670											0
вт. ч. за дивиденди	61671											0
Покриване на загуба	61680											0
Последващи оценки на активи и пасиви	61690	0	0	0	0	0	0	0	0	0	0	0
Увеличение	61691											0
Намаление	61692											0
Други изменения в собствения капитал	61710											0
Салдо към края на отчетния период	61720	703	0	0	0	0	0	13	453	(25)	(60)	1084
Промени от преводи на годишни финансови отчети на предприятия в чужбина	61730											0
Собствен капитал към края на отчетния период	61740	703	0	0	0	0	0	13	453	(25)	(60)	1084

Изпълнителен директор

д-р Андрей Андреев



Главен счетоводител:

Мая Петкова
(име и фамилия)