

Географска информационна система-София ЕООД
(наименование на дружеството)

I-во тримесечие

(отчетен период - I-во трим., I-во шестмесечие, деветмесечие)

СЧЕТОВОДЕН БАЛАНС

АКТИВ			
Раздели, групи, статии	Код на реда	Сума - хил.лв.	
		текуща година	предходна година
а	б	1	2
А. Записан, но невнесен капитал	01000		
Б. Нетекущи (дълготрайни) активи			
I. Нематериални активи			
Продукти от развойна дейност	02110		
Концесии, патенти, лицензии, търговски марки, програмни продукти и други подобни права и активи	02120	255	270
Търговска репутация	02130		
Предоставени аванси и нематериални активи в процес на изграждане	02140		
в т. ч. предоставени аванси	02141		
Активи с право на ползване по оперативен лизинг (само за предприятията, прилагащи МСС)	02150		
Общо за група I	02100	255	270
II. Дълготрайни материални активи			
Земни и сгради	02210	0	0
Земни	02211		
Сгради	02212		
Машини, производствено оборудване и апаратура	02220	19	13
Съоръжения и други	02230		
Предоставени аванси и дълготрайни материални активи в процес на изграждане	02240		
в т. ч. предоставени аванси	02241		
Активи с право на ползване по оперативен лизинг (само за предприятията, прилагащи МСС)	02250		
Общо за група II	02200	19	13
III. Дългосрочни финансови активи			
Акции и дялове в предприятия от група	02310		
в т. ч. в нефинансови предприятия, вкл. централни управления	02311		
Предоставени заеми на предприятия от група	02320		
Акции и дялове в асоциирани и смесени предприятия	02330		
в т. ч. в нефинансови предприятия, вкл. централни управления	02331		
Предоставени заеми, свързани с асоциирани и смесени предприятия	02340		
Дългосрочни инвестиции	02350		
в това число:			
Дългови ценни книжа (облигации)	02351		
Капиталови ценни книжа (акции и дялове)	02352		
Инвестиционни имоти	02353		
Активи (инвестиционни имоти) с право на ползване по оперативен лизинг (само за предприятията, прилагащи МСС)	02354		
Други заеми	02360		
Изкупени собствени акции	02370		
Общо за група III	02300	0	0
IV. Отсрочени данъци	02400	4	4
Общо за раздел Б	02000	278	287

АКТИВ			
Раздели, групи, статии	Код на реда	Сума - хил.лв.	
		текуща година	предходна година
а	б	1	2
В. Текущи (краткотрайни) активи			
I. Материални запаси			
Суровини и материали	03110		
Незавършено производство	03120		
в т. ч. млади животни и животни за угояване и разплод	03121		
Продукция и стоки	03130	5	5
Продукция	03131	4	4
Стоки	03132	1	1
Предоставени аванси	03140		
Общо за група I	03100	5	5
II. Вземания			
Вземания от клиенти и доставчици	03210	714	874
в т.ч. над 1 година	03211		
Вземания от предприятия от група	03220		
в т.ч. над 1 година	03221		
Вземания, свързани с асоциирани и смесени предприятия	03230		
в т.ч. над 1 година	03231		
Други вземания	03240	70	74
в т.ч. над 1 година	03241		
Общо за група II	03200	784	948
III. Инвестиции			
Акции и дялове в предприятия от група	03310		
Изкупени собствени акции	03320		
Други инвестиции	03330		
в това число:			
Дългови ценни книжа (облигации)	03331		
Капиталови ценни книжа (акции и дялове)	03332		
Общо за група III	03300	0	0
IV. Парични средства			
Касови наличности и сметки в страната	03410	1 975	1 795
Касови наличности в лева	03411	5	6
Касови наличности във валута (левава равностойност)	03412	1	1
Разплащателни сметки	03413	1 969	1 788
Блокирани парични средства	03414		
Парични еквиваленти	03415		
Касови наличности и сметки в чужбина	03420	0	0
Касови наличности в лева	03421		
Касови наличности във валута	03422		
Разплащателни сметки във валута	03423		
Блокирани парични средства във валута	03424		
Общо за група IV	03400	1 975	1 795
Общо за раздел В	03000	2 764	2 748
Г. Разходи за бъдещи периоди	04000	14	17
Сума на актива (А+Б+В+Г)	04500	3 056	3 052


ПАСИВ			
Раздели, групи, статии	Код на реда	Сума - хил.лв.	
		текуща година	предходна година
а	б	1	2
А. Собствен капитал			
I. Записан капитал	05100	47	47
Акционерен капитал	05110	0	0
Котираны акции на финансовите пазари	05111		
Некотираны акции на финансовите пазари	05112		
Други видове записан капитал	05120	47	47
в т. ч. допълнителен капитал (апортни вноски)	05121		
II. Премии от емисии	05200		
III. Резерв от последващи оценки	05300		
в т. ч. резерв от последващи оценки на финансови инструменти	05310		
IV. Резерви			
Законови резерви	05410		
Резерв, свързан с изкупени собствени акции	05420		
Резерв съгласно учредителен акт	05430		
Други резерви	05440	1	1
в т. ч. допълнителни резерви	05441		
Общо за група IV	05400	1	1
V. Натрупана печалба (загуба) от минали години			
Неразпределена печалба	05510	2 330	1 934
Непокрита загуба	05520		
Общо за група V	05500	2 330	1 934
VI. Текуща печалба (загуба)	05600	138	396
Общо за раздел А	05000	2 516	2 378
Б. Провизии и сходни задължения			
Провизии за пенсии и други подобни задължения	06100		
Провизии за данъци	06200		
в т.ч. отсрочени данъци	06210		
Други провизии и сходни задължения	06300		
Общо за раздел Б	06000	0	0
В. Задължения			
Облигационни заеми	07100	0	0
До 1 година	07101		
Над 1 година	07102		
в това число:			
Конвертируеми облигационни заеми	07110	0	0
До 1 година	07111		
Над 1 година	07112		
Задължения към финансови предприятия	07200	0	0
До 1 година	07201		
Над 1 година	07202		
Получени аванси	07300	1	1
До 1 година	07301	1	1
Над 1 година	07302		

ПАСИВ

Раздели, групи, статии	Код на реда	Сума - хил.лв.	
		текуща година	предходна година
а	б	1	2
Задължения към доставчици	07400	0	0
До 1 година	07401		
Над 1 година	07402		
Задължения по полици	07500	0	0
До 1 година	07501		
Над 1 година	07502		
Задължения към предприятия от група	07600	0	0
До 1 година	07601		
Над 1 година	07602		
Задължения, свързани с асоциирани и смесени предприятия	07700	0	0
До 1 година	07701		
Над 1 година	07702		
Други задължения	07800	318	439
До 1 година	07801	318	439
Над 1 година	07802		
в това число:			
Към персонала	07810	175	198
До 1 година	07811	175	198
Над 1 година	07812		
Осигурителни задължения	07820	72	65
До 1 година	07821	72	65
Над 1 година	07822		
Данъчни задължения	07830	71	159
До 1 година	07831	71	159
Над 1 година	07832		
Задължения по договори за оперативен лизинг	07900	0	0
До 1 година	07901		
Над 1 година	07902		
Общо за раздел В	07000	319	440
До 1 година	07001	319	440
Над 1 година	07002	0	0
Г. Финансирания и приходи за бъдещи периоди	08000	221	234
Финансирания	08001	221	234
Приходи за бъдещи периоди	08002		
Сума на пасива (А+Б+В+Г)	08500	3056	3052

Изпълнителен директор/Управител:
Веселка Дишева

(име и фамилия)



Главен счетоводител:
Даниела Транчева
(име и фамилия)

Географска информационна система-София ЕООД
(наименование на дружеството)

I-во тримесечие

(отчетен период - I-во трим., I-во шестмесечие, деветмесечие)

ОТЧЕТ ЗА ПРИХОДИТЕ И РАЗХОДИТЕ

Наименование на разходите	Код на реда	Сума - хил. лв.	
		текуща година	предходна година
а	б	1	2
А. Разходи			
I. Разходи за оперативна дейност			
Намаление на запасите от продукция и незавършено производство	10100		
Разходи за суровини, материали и външни услуги	10200	113	111
Суровини и материали	10210	10	7
Външни услуги	10220	103	104
Разходи за персонала	10300	695	706
в това число:			
Разходи за възнаграждения	10310	585	594
в т. ч. компенсируеми отпуски	10311		
Разходи за осигуровки (към осигурителни фондове)	10320	110	112
от тях: осигуровки, свързани с пенсии	10321		
Разходи за амортизация и обезценка	10400	19	22
Разходи за амортизация и обезценка на дълготрайни материални и нематериални активи	10410	19	22
Разходи за амортизация	10411	19	22
в т.ч. разходи за амортизация на активи с право на ползване по оперативен лизинг (само за предприятията, прилагачи МСС)	10413		
Разходи от обезценка	10412		
Разходи от обезценка на текущи (краткотрайни) активи	10420		
Други разходи	10500	10	10
в това число:			
Балансова стойност на продадените активи	10510		
Провизии	10520		
Общо за група I	10000	837	849
II. Финансови разходи			
Разходи от обезценка на финансови активи, включително инвестициите, признати като текущи (краткосрочни) активи	11100		
в т.ч. отрицателни разлики от промяна на валутни курсове	11110		
Разходи за лихви и други финансови разходи	11200	4	2
в това число:			
Разходи, свързани с предприятия от група	11210		
Отрицателни разлики от операции с финансови активи	11220		
от код 11200: разходи за лихви по оперативен лизинг (само за предприятията, прилагачи МСС)	11201		
Общо за група II	11000	4	2
Б. Печалба от обичайна дейност	14000	154	108
Общо разходи (I + II)	13000	841	851
В. Счетоводна печалба (общо приходи - общо разходи)	14100	154	108
III. Разходи за данъци от печалбата	14200	16	11
IV. Други данъци, алтернативни на корпоративния данък	14300		
Г. Печалба (В - III - IV)	14400	138	97
Всичко (Общо разходи + III + IV + Г)	14500	995	959

Наименование на приходите	Код на реда	Сума - хил. лв.	
		текуща година	предходна година
a	б	1	2
А. Приходи			
І. Приходи от оперативна дейност			
Нетни приходи от продажби	15100	981	946
Продукция	15110		
Стоки	15120		
Услуги	15130	981	946
в това число:			
Приходи от търговско-посредническа дейност	15131		
Приходи от наеми	15132		
Приходи от промишлени услуги, вкл. услуги по производство на ишлеме	15133		
Увеличение на запасите от продукция и незавършено производство	15200		
Разходи за придобиване на активи по стопански начин	15300		
в т. ч. със строителен характер	15310		
Други приходи	15400	14	13
в това число:			
Приходи от финансираня	15410	13	13
от тях: от правителството	15411		
Приходи от продажби на суровини и материали	15420		
Приходи от продажби на дълготрайни активи	15430		
Общо за група І	15000	995	959
ІІ. Финансови приходи			
Приходи от участия в дъщерни, асоциирани и смесени предприятия	16100		
в т. ч. приходи от участия в предприятия от група	16110		
Приходи от други инвестиции и заеми, признати като нетекущи (дългосроч)	16200		
в т. ч. приходи от предприятия от група	16210		
Други лихви и финансови приходи	16300		
в това число:			
Приходи от предприятия от група	16310		
Положителни разлики от операции с финансови активи	16320		
Положителни разлики от промяна на валутни курсове	16330		
Общо за група ІІ	16000	0	0
Б. Загуба от обичайна дейност	19000	0	0
Общо приходи (І + ІІ)	18000	995	959
В. Счетоводна загуба (общо приходи - общо разходи)	19100	0	0
Г. Загуба (В + ІІІ + ІV)	19200	0	0
Всичко (Общо приходи + Г)	19500	995	959

Изпълнителен директор/Управител:
Веселка Дишева

(име и фамилия)

"Географска информационна
система - София" ЕООД

Главен счетоводител:
Даниела Транчева
(име и фамилия)

6

Географска информационна система-София ЕООД
(наименование на дружеството)

I-во тримесечие

(отчетен период - I-во трим., I-во шестмесечие, деветмесечие)

ОТЧЕТ ЗА ПАРИЧНИТЕ ПОТОЦИ ПО ПРЕКИЯ МЕТОД

(Хил. лв.)

Наименование на паричните потоци	Код на реда	Текущ период			Предходен период		
		постъпления	плащания	нетен поток	постъпления	плащания	нетен поток
а	б	1	2	3	4	5	6
А. Парични потоци от основна дейност							
Парични потоци, свързани с търговски контрагенти	61531	1285	380	905	1151	334	817
Парични потоци, свързани с краткосрочни финансови активи, държани за търговски цели	61532			0			0
Парични потоци, свързани с трудови възнаграждения	61533		701	(701)		769	(769)
Парични потоци от лихви, комисиони, дивиденди и други подобни	61534			0			0
Парични потоци от положителни и отрицателни валутни курсови разлики	61535			0			0
Плащания при разпределения на печалби	61536			0			0
Платени и възстановени данъци върху печалбата	61537			0			0
Други парични потоци от основна дейност	61538		8	(8)	60	8	52
Общо за раздел А	61530	1285	1089	196	1211	1111	100
Б. Парични потоци от инвестиционна дейност							
Парични потоци, свързани с дълготрайни активи	61541		12	(12)		1	(1)
Парични потоци, свързани с краткосрочни финансови активи	61542			0			0
Парични потоци от лихви, комисиони, дивиденди и други подобни	61543			0			0
Парични потоци от бизнескомбинации - придобивания	61544			0			0
Парични потоци от положителни и отрицателни валутни курсови разлики	61545			0			0
Други парични потоци от инвестиционна дейност	61546			0			0
Общо за раздел Б	61540	0	12	(12)	0	1	(1)
В. Парични потоци от финансова дейност							
Парични потоци от емитиране и обратно изкупуване на ценни книжа	61551			0			0
Парични потоци от допълнителни вноски и връщането им на собствениците	61552			0			0
Парични потоци, свързани с получени или предоставени заеми	61553			0			0
Парични потоци от лихви, комисиони, дивиденди и други подобни	61554			0			0
Плащания на задължения по лизингови договори	61555			0			0
Парични потоци от положителни и отрицателни валутни курсови разлики	61556			0			0
Други парични потоци от финансова дейност	61557		4	(4)		2	(2)
Общо за раздел В	61550	0	4	(4)	0	2	(2)
Г. Изменение на паричните средства през периода (А+Б+В)	61560	1285	1105	180	1211	1114	97
Д. Парични средства в началото на периода	61570	x	x	1795	x	x	1858
Е. Парични средства в края на периода	61580	x	x	1975	x	x	1955

Изпълнителен директор/Управител:
Веселка Дишева

(име и фамилия) ОФИЯ
"Географска информационна система - София" ЕООД

Главен счетоводител:
Даниела Транчева
(име и фамилия)

Географска информационна система-София ЕООД
(наименование на дружеството)

I-во тримесечие

(отчетен период - I-во трим., I-во шестмесечие, деветмесечие)

ОТЧЕТ ЗА СОБСТВЕНИЯ КАПИТАЛ


(Хил. левове)

Показатели	Код на реда	Записан капитал	Премии от емисии	Резерв от последващи оценки	Резерви				Финансов резултат от		Текуща печалба/загуба	Общо собствен капитал
					Законови	Резерв, свързан с изкупени собствени акции	Резерв съгласно учредителен акт	Други резерви	Неразпределена печалба	Непокрита загуба		
а	б	1	2	3	4	5	6	7	8	9	10	11
Салдо в началото на отчетния период	61610	47						1	1934		396	2378
Промени в счетоводната политика	61620											0
Грешки	61630											0
Салдо след промени в счетоводната политика и грешки	61640	47	0	0	0	0	0	1	1934	0	396	2378
Изменение за сметка на собствениците	61650	0	0	0	0	0	0	0	0	0	0	0
Увеличение	61651											0
Намаление	61652											0
Финансов резултат за текущия период	61660										138	138
Разпределение на печалбата	61670								396		(396)	0
вт. ч. за дивиденди	61671											0
Покриване на загуба	61680											0
Последващи оценки на активи и пасиви	61690	0	0	0	0	0	0	0	0	0	0	0
Увеличение	61691											0
Намаление	61692											0
Други изменения в собствения капитал	61710											0
Салдо към края на отчетния период	61720	47	0	0	0	0	0	1	2330	0	138	2516
Промени от преводи на годишни финансови отчети на предприятия в чужбина	61730											0
Собствен капитал към края на отчетния период	61740	47	0	0	0	0	0	1	2330	0	138	2516

Изпълнителен директор/Управител:

.....
Веселка Дишева

(име и фамилия)



Главен счетоводител:

Даниела Транчева
(име и фамилия)

“ Географска информационна система-София” ЕООД
МЕЖДИНЕН ФИНАНСОВ ОТЧЕТ ЗА ГОДИНАТА ЗАВЪРШВАЩА НА
31.03.2022

МЕЖДИНЕН ФИНАНСОВ ОТЧЕТ

за годината към 31.03.2022

Текущ период – периодът, започващ на 01.01.2022г. и завършващ на 31.03.2022 г.

Предходен период –периодът, започващ на 01.01.2021г. и завършващ на 31.12.2021г.

Междинният финансов отчет е съставен в български лева.

Точността на числата представени в отчета е хиляди български лева.

Междинният финансов отчет е индивидуален отчет на “Географска информационна система-София” ЕООД.

Адрес на управление: гр.София ул.Сердика 5 ет.5

Адресът за кореспонденция е гр.София ул.Сердика 5 ет.5


Дата на изготвяне: 15.04.2022 г.

Междинният финансов отчет е подписан от името на “Географска информационна система-София” ЕООД от:

Управител:—


/ Веселка Джишева /

Съставител:


/ Даниела Транчева /

“ Географска информационна система-София” ЕООД
МЕЖДИНЕН ФИНАНСОВ ОТЧЕТ ЗА ГОДИНАТА ЗАВЪРШВАЩА НА
31.03.2022

СЪДЪРЖАНИЕ

<i>ДОКЛАД ЗА ДЕЙНОСТТА</i>	3
<i>СПРАВКА ЗА ОПОВЕСТЯВАНЕ НА СЧЕТОВОДНАТА ПОЛИТИКА</i>	12
<i>I. Обща информация</i>	12
<i>II. База за изготвяне на финансовите отчети</i>	13
<i>III. Приложени счетоводни политики и допълнителни оповестявания</i>	13
Нематериални активи.....	13
Дълготрайни материални активи.....	14
Стоково-материални запаси.....	15
Вземания.....	16
Правителствени дарения и правителствена помощ.....	17
Разходи за бъдещи периоди.....	18
Парични средства.....	18
Собствен капитал.....	18
Задължения.....	19
Чуждестранна валута.....	20
Данъчно облагане.....	20
Доходи на персонала.....	22
Обезценки на активи.....	23
Свързани лица.....	23
Печалба, загуба за отчетния период.....	24
Разходи.....	24
Приходи.....	25
Отчет за паричния поток.....	26
Отчет за собствения капитал.....	26
<i>IV. Други оповестявания</i>	27
Доходи на персонала.....	27
Промени в счетоводната политика и в приблизителните счетоводни предценки.....	27
Условни активи и пасиви.....	28
<i>V. Финансови показатели</i>	28

“ Географска информационна система-София” ЕООД
МЕЖДИНЕН ФИНАНСОВ ОТЧЕТ ЗА ГОДИНАТА ЗАВЪРШВАЩА НА
31.03.2022

ДОКЛАД ЗА ДЕЙНОСТТА

За годината, приключваща на 31 март 2022 г.

НАСТОЯЩИЯТ ДОКЛАД ЗА ДЕЙНОСТТА Е ИЗГОТВЕН В СЪОТВЕТСТВИЕ С РАЗПОРЕДБИТЕ НА ЧЛ.39 ОТ ЗАКОНА ЗА СЧЕТОВОДСТВОТО И ИЗИСКВАНИЯТА НА ТЪРГОВСКИЯ ЗАКОН

Ръководството представя своя междинен доклад и междинния финансов отчет към 31 март 2022г., изготвен в съответствие с Националните счетоводни стандарти приети с Постановление на Министерски съвет 46 от 21.03.2005г., изм. и доп. С ПМС 251 от 17.10.2007г., изм. и доп. С ПМС 394 от 30.12.2015 г., обнародвани в ДВ, бр. 3 от 2016 г., в сила от 01.01.2016 г.

ОПИСАНИЕ НА ДЕЙНОСТТА

Дружеството е регистрирано в България. Основната му дейност е свързана с изграждане, поддържане и управление на Информационната система на кадастралните/ИСК/, регулационните и застроителни планове на територията на СО; поддържане на връзка и обмен на информация с организации, имащи отношение с Информационната система на кадастъра, Националния статистически институт, Единната система за гражданска регистрация и административно обслужване на населението, Министерство на финансите и др. организации; въвеждане в информационната система на кадастъра на извършените попълвания на кадастъра, новите заснемания, новоодобрените регулационно-застроителни планове и изменение на застроителните и регулационни планове след провеждане на процедурите по тяхното приемане и одобрение; поддържане на база от данни, необходими за работата на информационната система на кадастъра; предоставяне на информация от информационната система на кадастъра на заинтересованите организации по установен ред с правилник, одобрен от кмета на Столична община; на базата на информацията на информационната система на кадастъра разработване и въвеждане в експлоатация на специфични информационни системи за нуждите на Столична община, извършване на контролни функции по отношение на качеството на информацията, предоставяна за въвеждане в информационната система на кадастъра; изработване на справочни материали на базата на поддържаните в информационната система на кадастъра данни. Дружеството и през тази година е продължило основната си дейност.

Финансовият резултат на Дружеството към 31.03.2022 г. след данъци е печалба в размер на 138 хил. лв. Данъчното облагане на Дружеството се извършва съгласно изискванията на местното законодателство.

Кратко резюме на бизнес модела на предприятието

Като водещо предприятие в сферата на кадастъра, географските информационни системи и геодезическите дейности, основните цели на компанията са свързани с усъвършенстването на предлаганите продукти и услуги и максималната удовлетвореност на заинтересованите от дейността на организацията страни. Това са Столична община, като собственик на дружеството, клиентите (частни и корпоративни) и служителите, участващи в дейността по изготвяне на продуктите.

За реализацията на тези цели, компанията се стреми към технически нововъдения за улесняване и подобряване на работата, както и непрекъснато повишаване на квалификацията на служителите, с цел поддържане на мотивацията им.

Важен фактор в дейността и това, към което ГИС–София ЕООД се стреми са непрекъснати подобрения и увеличаване на сигурността в съхранението и предпазването на базата данни на информационната система.

“ Географска информационна система-София” ЕООД МЕЖДИНЕН ФИНАНСОВ ОТЧЕТ ЗА ГОДИНАТА ЗАВЪРШВАЩА НА 31.03.2022

За запазване и разширяване на пазарните си позиции, както и за повишаването на доверието на клиентите към себе си, компанията следва стратегия насочена към реализирането на маркетингови и рекламни (имиджови) кампании.

Продукти и дейности

Основните продукти и услуги, чрез които предприятието се позиционира на пазара, и които са от ключово значение за реализирането на бизнес резултатите през изминалата стопанска година са:

Поддържане на информация за кадастрални и устройствени планове и изпълняване на услуги с тази информация. Най-значимите от тях са: изработването на различни видове скици и проекти, картографски и фотограметрични услуги, актуални данни за адреси и геодезически дейности.

В преобладаващата си част, изброените продукти и услуги се намират в етап на зрялост от жизнения си цикъл.

Организационна структура, инфра структура и организация на дейността

Организационната структура на дейността в „ Географска информационна система-София“ ЕООД включва обособените управленски/административни звена и установените йерархически взаимовръзки между тях. Отдели в организационната структура на дружеството са:

- Отдел „Административно и правно обслужване“
- Отдел „Фотограметрия“
- Отдел „Обработване и поддържане на бази данни “
- Отдел „Административни данни“
- Отдел „Регулации“
- Отдел „Картография“
- Отдел „Кадастрални и специализирани геодезически дейности“
- Отдел „Информационно обслужване и поддръжка“

Дружеството има политика за аутсорстване на спомагателни дейности с цел по-голямо оптимизиране на организационната структура и общата рентабилност.

Някои от важните спомагателни дейности на предприятието, които успешно се изпълняват в подкрепа на основната дейност, и за които е създадена подходяща материално – техническа база и обезпеченост с човешки ресурси са направленията в административния отдел на компанията, а именно:

- Направление „Счетоводство, управление на персонала и административно обслужване“
- Направление „Приемна“
- Одитор качество

Въпреки това, дружеството е възложило на външни изпълнители процесите, свързани с текуща поддръжка и разработване на нови функционалности за софтуера и базите данни в СОФКАР. Когато при изпълнението на процесите в компанията възникне необходимост от закупуване на стоки, услуги или подизпълнители, ГИС-София ЕООД определя доставчика или подизпълнителя по реда на ЗОП или НВМОП. Отговорностите на различните отдели и служители при планиране,

“ Географска информационна система-София” ЕООД
МЕЖДИНЕН ФИНАНСОВ ОТЧЕТ ЗА ГОДИНАТА ЗАВЪРШВАЩА НА
31.03.2022

провеждане и приключване на процедурите са определени с Вътрешните правила по ЗФУКПС, както и Вътрешни правила за възлагане на обществени поръчки и за поддържане на профила на купувача.

Дейността на ГИС-София ЕООД е организирана в основния офис на дружеството на ул. Сердика 5. За удобство на своите клиенти, компанията има и втори офис, намиращ се в сградата на общинската администрация на район Люлин, бул. „Захари Стоянов” 15.

Социални политики

Основните цели и дифинираните в тази връзка задачи на социалната политика на дружеството са, да се изгради такава трудова среда, която да благоприятства и подпомага креативността и творческото мислене в служителите, уважение на личността и зачитане на правата на индивида, стимулиране на добрите практики и инициативата, елиминиране на междуличностните конфликти, личностно и професионално израстване, приемственост, удовлетворяване на социално – битови потребности, поощрения.

С основните си политики „Географска информационна система-София” ЕООД гарантира равенство на половете и недопускане на дискриминация по полов, религиозен или етностен признак за заемане на щатна длъжност. Основни критерии при избор на служители са здравословна годност спрямо дифинираните работни задължения и работната среда, професионални качества и образователен ценз, когато наличието му е необходимо.

Фирмата следва политика за защита правата на човека, така както са дифинирани те в общото приложимо законодателство, като същевременно се стреми да налага фирмена култура на уважение, учтивост и отговорност сред служителите и нетолерантност към разпространението на расистките, ксенофобски и други дискриминативни възгледи на територията на дружеството и в рамките на установеното работно време на всички йерархични нива.

ГИС-София ЕООД следва и политика за усъвършенстване на човешките ресурси, като при необходимост осигурява възможности за професионално усъвършенстване и преквалификация на наетия персонал. Също така насърчава и всякакви инициативи за личностно самоусъвършенстване.

Социалната политика на дружеството включва курсове за повишаване на квалификацията, допълнително здравно застраховане за всички служителите.

Във връзка с изпълнението на социалната политика на предприятието, през периода не са отчетени разходи по социални направления, поради засилена противоепидемична обстановка в страната.

Служителите на ГИС – София ЕООД и по-специално компетентността и уменията им, основани на подходящо образование, обучение и опит, са основен фактор за постигане на целите на организацията. Предвид това оперативното ръководство носи отговорност за ефективното планиране и провеждането на обучение и квалификация, които поддържат мотивация и високо професионално ниво на служителите на компанията.

С оглед на значимостта на човешкия фактор и необходимостта от изградени и поддържани отношения на екипност, добронамереност и взаимопомощ в специфичната дейност на ГИС – София ЕООД, както и с оглед ограничаване влиянието на стреса, организацията редовно планира и провежда мероприятия, насочени към укрепване на колектива. Планираните разходи от подобен характер, дружеството е отложило за втората половина на 2022г., в случай че противоепидемичната обстановка в страната и в света го позволяват, с оглед запазване на живота и здравето на служителите.

ПРЕГЛЕД НА ДЕЙНОСТТА

Резултати за текущия период

Дружеството през отчетния период е реализирало печалба преди данъчно облагане в размер на 154 хил.лв., което е с 46 хил.лв. повече от предходния период. Приходите на Географска

“ Географска информационна система-София” ЕООД
МЕЖДИНЕН ФИНАНСОВ ОТЧЕТ ЗА ГОДИНАТА ЗАВЪРШВАЩА НА
31.03.2022

информационна система-София ЕООД са се увеличили с 36 хил.лв., от 959 хил.лв. на 995 хил.лв., разходите са намалели с 10 хил.лв. спрямо 2021г. - от 851 хил.лв. на 841 хил.лв.

Дивиденди и разпределение на печалбата

Дружеството не е разпределяло дивидент на собственика на капитала – Столична община през 2022 г.

Структура на основния капитал

Собственик	на	Участие	Брой акции	Номинална стойност (хил. лв.)
Столична община		100%	4720	47

Към 31 март 2022 г. ГИС-София ЕООД има участия в следните дружества:

- ЦАПК Прогрес – 0.02%, което няма отражение в баланса, защото е под 1 хил. лв.

СТОПАНСКИ ЦЕЛИ ЗА 2022 ГОДИНА

Ръководството си е поставило следните основни цели, които да бъдат постигнати през 2022г.:

Технически нововъведения за улеснение на поддържането на базите данни; подобрения и увеличаване сигурността при съхранение на базите данни; увеличаване качеството и обхвата на услугите (регулярни обучения на служителите от всички звена на тема нормативна уредба и средства за работа с цел поддържане на мотивацията и високия дух на дружеството; обновяване и поддържане на интернет базираното приложение isofmap с цел извършване на качествени услуги по ЗКИР, в качеството си на правоспособно лице, чрез осигуряване на нови електронни и гис услуги); обезпечаване на дейността на всички отдели с одобрени технологии, предоставяне на качествен краен продукт или услуга, чрез постоянен контрол и своевременно откриване на грешки в процеса на работа, за да бъде избегнато несъответствие в крайният продукт или услуга.

Предоставяне на качествени услуги в областта на геодезията, кадастъра, устройственото планиране, географските информационни системи, чрез поддържане на система за управление на качеството към изискванията на стандарта БДС EN ISO 9001:2015. Също така постоянно обновяване на информационната система СОФКАР; постоянно поддържане на съществуващите бази данни и създаване на нови такива; ръст на приходите от услуги.

УПРАВЛЕНИЕ

Съгласно действащия Търговски закон в България, към 31 март 2022 г., ГИС-София ЕООД е еднолично дружество с ограничена отговорност. Основни органи за управление на дружеството са решенията са едноличният собственик на капитала, посредством неговите решения, и управител. Управител и представляващ на Дружеството е Веселка Дишева.

Отговорности на ръководството

Според българското законодателство, ръководството следва да изготвя финансов отчет за всяка финансова година, който да дава ярна и честна представа за финансовото състояние на Дружеството към края на годината, финансовото му представяне и паричните му потоци.

Ръководството потвърждава, че е прилагало последователно адекватни счетоводни политики при изготвянето на междинния финансов отчет към 31 март 2022 г. и е направило разумни и предпазливи преценки, предположения и приблизителни оценки.

Ръководството също потвърждава, че се е придържало към действащите счетоводни стандарти, като финансовият отчет е изготвен на принципа на действащото предприятие.

“ Географска информационна система-София” ЕООД
МЕЖДИНЕН ФИНАНСОВ ОТЧЕТ ЗА ГОДИНАТА ЗАВЪРШВАЩА НА
31.03.2022

Ръководството носи отговорност за правилното водене на счетоводните регистри, за целесъобразното управление на активите и за предприемането на необходимите мерки за избягване и разкриване на евентуални злоупотреби и други нередности.

Анализ на продажби и структура на разходите

Основният дял от приходите на Дружеството са от продажба на услуги.

Структура на приходите от основна дейност е както следва: приходи от продажба на услуги – 981 хил.лв и приходи от други продажби – 14 хил.лв., от които приходи от финансиране – 13 хил.лв.

Разходите за основна дейност са в размер на 841 хил. лв. и са свързани основно с разходи за заплати и осигуровки в размер на 695 хил.лв., разходи за материали и външни услуги – 113 хил.лв., разходи за амортизация – 19 хил.лв., други разходи – 10 хил.лв. и финансови разходи в размер на 4 хил.лв.

Персонал и работна заплата

Персоналът през 2022 год. е 100 човека, от които административен персонал са 17 души, представляващи 17% от персонала. През периода са начислени разходи за възнаграждения и осигуровки в размер на 695 хил лв., като е достигната средна брутна годишна работна заплата в размер на 1866.06 лв., което е с 86.41 лв. повече от брутната заплата за 2021г. на дружеството.

Инвестиционни проекти

Дружеството разполага с дълготрайни материални активи от следните групи: компютри, машини и оборудване, транспортни средства и стопански инвентар възлизащи на 19 хил.лв. балансова стойност, отразено в счетоводния баланс на дружеството за отчетната 2022 година.

Нематериалните дълготрайни активи възлизат на 255 хил. лв. балансова стойност и се състоят основно от учредено право на ползване на част от сграда за 10 години, програмни продукти и други нематериални дълготрайни активи.

Към 31.03.2022 г. отсрочените данъчни активи на дружеството са в размер на 4 хил. лв.

Капиталова структура

Собственият капитал на Дружеството е 2516 хил. лв. През отчетната 2022 г. не са настъпили изменения в основния капитал на Дружеството спрямо предходния отчетен период.

Важни събития, настъпили след датата на изготвяне на финансовия отчет

Не са настъпили събития след датата на изготвяне на финансовия отчет, които биха рефлектирали върху резултата на Дружеството през следващия отчетен период.

Предвиждано развитие на Дружеството

Ръководството не предвижда промени в развитието на основната дейност на Дружеството в краткосрочен план.

Кратък преглед на състоянието на пазара

Основни клиенти , сключени договори

Основни и дългогодишни наши клиенти са Столична община, Направление Архитектура и градоустройство към СО, Софийска вода АД, ЧЕЗ Разпределение България АД, Агенция по геодезия, картография и кадастър, Министерства и държавни учреждения, с които сме в

“ Географска информационна система-София” ЕООД
МЕЖДИНЕН ФИНАНСОВ ОТЧЕТ ЗА ГОДИНАТА ЗАВЪРШВАЩА НА
31.03.2022

договорни взаимоотношения. Двустранното ни сътрудничество е ползотворно, предвиждаме съвместната ни работа да продължи и в бъдеще.

Основни доставчици

Предметът на дейност на дружеството предполага нуждата от подизпълнители, с които имаме сключени договори. Работата се възлага с конкретна заявка и се отчита с протокол за предадена работа.

Финансов отчет и анализ

Основните изменения в сравнение с предходния отчетен период се дължат на увеличението на собствения капитал, произлизащо от увеличението на неразпределената печалба от 1934 хил.лв. за предходната година на 2330 хил.лв., представляващо 20,5% увеличение. Краткотрайните активи, изразени в увеличение с 0.6%, намаление на вземанията с 17.3%, увеличение на паричните средства с 10.0%. Наблюдаващото се увеличение на балансовата печалба се дължи на изпреварващото увеличение на приходите спрямо разходите - от 959 хил.лв. за предходната година на 995 хил.лв. за текущия отчетен период, представляващо увеличение с 3.8% и намалението на разходите от 851 хил.лв. за 2021г на 841 хил.лв. за 2022г., представляващо намаление с 1.2%.

Анализ на съотношението собствен/привлечен капитал

Управление на капиталовия риск

В съответствие с останалите в сектора, ГИС-София ЕООД контролира капитала на база на съотношението собствен/привлечен капитал (коефициент на задлъжнялост). Този коефициент се изчислява, като нетните дългове се разделят на общия капитал. Нетните дългове се изчисляват, като от общите пасиви („текущи и нетекущи пасиви“ включително, както е показано в счетоводния баланс) се приспадат пари и парични еквиваленти. Общият капитал се изчислява, като „собствен капитал“ (както е показан в счетоводния баланс) се събере с нетните дългове.

Политиката на ръководството е да се поддържа стабилна капиталова база, така че да се съхрани доверието на собствениците, и на пазара като цяло, и да може да се осигурят условия за развитие на бизнеса в бъдеще.

Политиката на ръководството е да се поддържа стабилна капиталова база, така че да се съхрани доверието на собствениците, и на пазара като цяло, и да може да се осигурят условия за развитие на бизнеса в бъдеще.

	2022	2021
Общо пасиви	319	440
Намаление: пари и парични еквиваленти	(1975)	(1795)
Нетен дълг	-	-
Собствен капитал	2516	2378
Общо капитал	2516	2378
Коефициент на задлъжнялост	0.00	0.00

Дружеството запазва отличните си позиции при управление на капиталовия риск, като поддържа нулев коефициент на задлъжнялост след намаляване на пасивите с разполагаеми парични средства, което е гаранция за стабилност и добра бизнес перспектива.

Целта на Дружеството е да поддържа баланс между по-високата възвращаемост, която може да е възможна с по-високите нива на задлъжнялост и ползите и сигурността от силна капиталова позиция.

“ Географска информационна система-София” ЕООД
МЕЖДИНЕН ФИНАНСОВ ОТЧЕТ ЗА ГОДИНАТА ЗАВЪРШВАЩА НА
31.03.2022

Управление на финансовия риск

Дружеството има експозиция към следните финансови рискове:

- кредитен риск;
- ликвиден риск;
- пазарен риск;
- оперативен риск.

В настоящия доклад е оповестена информацията относно експозицията на Дружеството спрямо всеки от горепосочените рискове, целите, политиките и процеси в Дружеството по оценяване, и управление на риска, и управлението на капитала. Допълнителни количествени оповестявания са включени в бележките към финансовия отчет.

Основни положения за управление на риска

Управителят носи отговорността за установяване и надзор на рамката за управление на рисковете в дружеството. Вътрешният контрол извършва, както периодични така и при специални случаи проверки за управление на риска и процедури, чиито резултати се докладват на Управителя.

Политиките за управление на риска в ГИС-София ЕООД са установени с цел да идентифицират и анализират рисковете, влияещи върху дружеството, да установяват граници за поемане на рискове по отделни видове, дефинират правила за контрол върху рисковете и спазване на установените граници. Политиките и системите по управление на рисковете подлежат на регулярна проверка с цел установяване на настъпили изменения на пазара и дейностите на дружеството. Дружеството чрез обучение и прилагане на установените стандарти и процедури за управление цели да развие дисциплина и конструктивна контролна среда, където всички служители разбират своята роля и задължения.

Кредитен риск

Кредитният риск е рискът, че контрагентът няма да изпълни задълженията си по даден финансов инструмент или договор, което води до финансова загуба. Дружеството е изложено на кредитен риск от своите оперативни дейности (главно за търговски вземания), както и от дейностите си по финансиране, включително депозити в банки и финансови институции, валутни сделки и други финансови инструменти.

Вземания от клиенти

Експозицията към кредитен риск зависи от индивидуалните характеристики на отделните клиенти. Демографската структура на клиентите и риска от неплащане в индустрията или в страната, в която те оперират влияят в по-малка степен на кредитния риск.

Дружеството има съществени продажби към няколко клиента: Столична община, ЧЕЗ Разпределение България АД, Топлофикация София ЕАД и др.

Кредитната политика на Дружеството предвижда всеки нов клиент да се проучва за кредитоспособност преди да се предложат стандартните условия на доставка и плащания.

Инвестиции

Дружеството не прави инвестиции в ликвидни дългови и корпоративни ценни книжа с оглед на това да лимитира експозицията си по кредитен риск.

Гаранции

Политиката на Дружеството е да дава финансови гаранции само след решение на Управителя.

Ликвиден риск

Ликвиден риск възниква при положение, че дружеството не изпълни своите задължения, когато те станат изискуеми. Дружеството прилага подход, който да осигури необходимия

“ Географска информационна система-София” ЕООД
МЕЖДИНЕН ФИНАНСОВ ОТЧЕТ ЗА ГОДИНАТА ЗАВЪРШВАЩА НА
31.03.2022

ликвиден ресурс да се посрещнат настъпилите задължения при нормални или стресови условия без да се реализират неприемливи загуби или да се увреди репутацията на Дружеството. Дружеството прави финансово планиране, с което да посрещне изплащането на разходи и текущите си задължения.

Пазарен риск

Пазарен риск е рискът, при промяна на пазарните цени, като курс на чуждестранна валута, лихвени проценти или цени на капиталови инструменти, доходът на дружеството или стойността на неговите инвестиции да бъдат засегнати. Целта на управлението на пазарния риск е да управлява и контролира експозицията на пазарен риск в приемливи граници, като се оптимизира възвръщаемостта.

Валутен риск

Дружеството е би било изложено на валутен риск при покупки и/или продажби и/или поемане на заеми различни от функционалната валута. Дружеството няма съществени експозиции на валутен риск и оперира основно в национална валута.

Оперативен риск

Оперативен риск е рискът от преки или косвени загуби, произтичащи от широк кръг от причини, свързани с процесите, персонала, технологиите на Дружеството, както и от външни фактори, различни от кредитни, пазарни и ликвидни рискове, като например тези, произтичащи от правни и регулаторни изисквания и общоприети стандарти на корпоративно поведение. Оперативни рискове възникват от всички операции на Дружеството.

Целта на Дружеството е да се управлява оперативния риск, така че да се балансира между избягването на финансови загуби и увреждане на репутацията на Дружеството, и цялостната ефективност на разходите и да се избягват процедурите за контрол, които ограничават инициативата и творчеството.

Основната отговорност за разработване и прилагане на контроли за оперативния риск се възлага на висшето ръководство. Тази отговорност се подпомага от развитието на общи стандарти за Дружеството за управление на оперативния риск в следните области:

- изисквания за подходящо разпределение на задълженията, включително и независимо оторизиране на сделки;
- изисквания за равняване и мониторинг на сделките;
- съответствие с регулаторните и други правни изисквания;
- документация за контрол и процедури;
- изисквания за периодична оценка на оперативните рискове и адекватността на контролите и процедурите за справяне с идентифицираните рискове;
- изисквания за докладване на оперативни загуби и предложените коригиращи действия;
- развитие на аварийни планове;
- обучение и професионално развитие;
- етични и бизнес стандарти;
- намаляване на риска, включително застраховка, когато това е ефективно.


Съответствието със стандартите на дружеството е подкрепено от програма за периодични прегледи, предприети от Вътрешния одит. Резултатите от прегледите на Вътрешния одит се обсъждат с управлението на отдела, към което се отнасят, с резюмета, представени на Управителя на дружеството.

**“ Географска информационна система-София” ЕООД
МЕЖДИНЕН ФИНАНСОВ ОТЧЕТ ЗА ГОДИНАТА ЗАВЪРШВАЩА НА
31.03.2022**

Информация по чл. 247, ал. 2 от Търговския закон

Възнагражденията, получени общо към 31.03.2022 година от управителя и контролѐра са в размер на 19 хил.лв.

(Веселка
Управител
Географска информационна система-
София ЕООД
гр. София
15.04.2022 г.



Дишева)
СИСТЕМА

О Т Ч Е Т

на Географска Информационна Система - София ЕООД за периода 01.01. – 31.03.2022 година

Този отчет е изготвен на основание „Наредба за реда за учредяване на търговски дружества и упражняване правата на собственост на общината в търговските дружества“.

Основната дейност на „ГИС – София“ ЕООД се извършва посредством дългосрочно възлагане от Столична община. Всички дейности, които извършва дружеството са в полза на Общината и са упоменати в договор сключен между СО и ГИС – София ЕООД за поддържане на информационната система СОФКАР и базите данни в нея.

За изпълнението на задачите по създаване и поддържане на информацията е разработена и внедрена информационна система СОФКАР. В процес на обновяване е и Интернет вариант за отдалечен достъп до данните на кадастъра. Работата по интернет приложението продължава, като до момента са качени по-голямата част от поддържаните бази и внедрени електронни услуги .

Освен поддържане на ИС дружеството извършва и геодезически, кадастрални, устройствени и др. дейности в полза на общината, както и планове за отчуждаване за важните инфраструктурни обекти на общината.

Голям дял от дейностите за общината са специализираните карти за устройствено планиране, които се възлагат от гл. архитект на СО, и се изпълняват в срокове обусловени от метеорологичните условия и от приоритетите на Столична община.

Другите дейности на дружеството са свързани с обслужване на гражданите с кадастрална, геодезическа и др. информация свързана с недвижимата собственост, като правоспособно лице по ЗКИР / закон за кадастъра и имотния регистър/.

Финансовите постъпления в дружеството от външни услуги са обусловени от извънредното положение в Държавата.

ОТЧЕТ ПЪРВО ТРИМЕСЕЧИЕ НА 2022 г.

ОТДЕЛ	ФИРМИ	ГРАЖДАНИ
Регулация	48 бр. - 8 622 лв.	230 бр. - 33 068.20 лв
Кадастър	255 бр. -26 148.22 лв	519 бр. - 58 336.08 лв
Адреси	87 бр. - 2 924.40 лв	406 бр. - 18 055.00 лв
Картография	1 бр. - 160.00 лв	
Фотограметрия		2 бр. - 205.00 лв.
Административен	13 бр. - 726.00 лв.	610 бр. - 32 895.00лв
ОБЩО	404 бр. - 38 580.62 лв	1 767 бр. - 142 559.28 лв

ОБЩО ЗА ПЕРИОДА
от тях общински
от тях чл. 56 от ЗКИР

3796 бр.
1623 бр.
560 бр.

181 139,90 лв.

Офис "Люлин"

01.01.2022г. - 31.03.2022 г. - 47 бр. - 5 228.30 лв.

През отчетния период са постъпили **около 3796 бр.** преписки за кадастрални и геодезически услуги от които **404 бр.** са от юридически лица, **1767 бр.** физически лица , 560бр. услуги по чл. 56 от ЗКИР , а останалите 1623 бройки са от районните администрации, Общината и правосъдната система. Всичките са изпълнени в срок. В сравнение със същото тримесечие на предходната година приходите от граждани и юридически лица са повишени нива от 2021г. Видно от отчета на бизнес плана/приложение 7 и приложение 1/ приходите и разходите, както и печалбата на дружеството са в рамките на прогнозата.

Прави впечатление че приходите на дружеството от граждани и юридически лица са повишени в сравнение с 2021г. и печалбата на дружеството, въпреки наложените извънредни мерки в страната и стриктното спазване на заповедите на здравния министър се повишава . Това се дължи, както на нарастването на електронните услуги на дружеството, които се изпълняват през интернет платформата на ГИС-София, „ Исофмап“, извършване на онлайн услуги през целия период на карантината и не на последно, от м. януари на 2020 г., на основание чл. 56 от ЗКИР, извършваме услуги, подпомагащи службите по геодезия, картография и кадастър при административното обслужване на потребителите на кадастрална информация за териториите с одобрени кадастрална карта и кадастрални регистри,

свързани с приемането и обработването на заявления за издаване на официални документи по ЗКИР, като: Скица на поземлен имот (в урбанизирана и неурбанизирана територия); Скица на сграда; Схема на самостоятелен обект в сграда; Удостоверение за наличие или липса на данни. **Тази нова услуга извършвана от 2020г. компенсира загубите от услугите през периода на извънредното положение.**

Друго , което прави впечатление е увеличението на общинските преписки за първото тримесечие, това също е отражение от пандемията

През първото тримесечие дружеството има организирани и проведени една приемателна комисия за извършените дейности по договора с СО.

В дружеството няма нерешими проблеми, обикновено възникналите проблеми по време на работата се решават в оперативен порядък на провежданите от мен оперативки и работни срещи.

Управител:
/инж. В. Дишева/

**ИЗПЪЛНЕНИЕ НА
ОТЧЕТ ЗА ПРИХОДИТЕ И РАЗХОДИТЕ
на Географска Информационна Система - София ЕООД
за периода 01.01 - 31.03.2022 година**

наименование на разходите	Сума (хил.лв.)			наименование на приходите	Сума (хил.лв.)		
	Реални Разходи към 31.03.22	Планирани разходи 31.03.22			Реални Приходи към 31.03.22	Планирани приходи 31.03.22	
<i>a</i>	<i>1</i>	<i>2</i>		<i>a</i>	<i>1</i>	<i>2</i>	
А. Разход				А. Приходи			
Намаление на запасите от продукцията и незавършено производство:			0.00%	Увеличение на запасите от продукцията и незавършено производство:			0.00%
I. Разходи за оперативна дейност				I. Приходи от оперативна дейност			
Разходи за суровини, материали и външни усл.	113	146	77.40%	Нетни приходи от продажби	981	970	101.13%
Суровини и материали	10	25	40.00%	Стоки		-	0.00%
Разходи за външни услуги	103	121	85.12%	Услуги	981	970	101.13%
Разходи за персонала	695	762	91.21%	Други приходи	14	13	107.69%
Разходи за възнаграждения	585	642	91.12%	Приходи от финансираня	13	13	
Разходи за осигуровки	110	120	91.67%				
Разходи за амортизация и обезценка	19	23	82.61%				
Разходи за амортизация	19	23	82.61%				
Други разходи	10	14	71.43%				
Общо за група I:	837	945	88.57%	Общо за група I:	995	983	101.22%
II. Финансови разходи				II. Финансови приходи			
Разходи за лихви и други финансови разходи	4	3	133.33%				
Общо за група II:	4	3	133.33%	Общо за група II:	-		
Б. Печалба от обичайна дейност				Б. Загуба от обичайна дейност			
III. Извънредни разходи				III. Извънредни приходи			
Общо разходи (I+II+III)	841	948	88.71%	Общо приходи (I+II+III)	995	983	101.22%
В. Счетоводна печалба (общо приходи - общо разходи)	154	35	440.00%	В. Счетоводна загуба (общо приходи - общо разходи)			
IV. Разходи за данъци от печалбата	16	4	400.00%				
V. Други данъци алтернативни на корпоративния данък							
Г. Печалба (B-IV-V)	138	31	445.16%	Г. Загуба (B+IV+V)			
Всичко (Общо разходи+IV+V+Г)	995	983	101.22%	Всичко (Общо приходи+Г)	995	983	101.22%

Съставител: Даниела Транчева

Ръководител: Веселка Дишева