

СЧЕТОВОДЕН БАЛАНС
"Спортна София-2000" ЕАД
Към 30.09.2020 г.

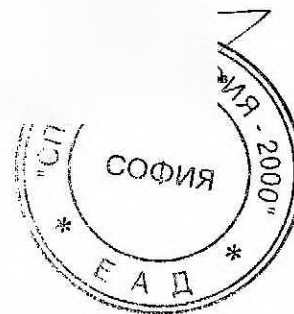
Актив	Сума (хиляда)		Раздели, групи, статии	Сума (хиляда)		Пасив
	Текуща година	Преходна година		Текуща година	Преходна година	
а	1	2	а	1	2	
А. Записан, но невнесен капитал			А. Собствен капитал			
Б. Нетекущи (дълготрайни) активи			І. Записан капитал	4 472	4 472	
І. Нематериални активи			ІІ. Резерви			
ІІ. Дълготрайни материални активи			1. Законни резерви			
- земи и сгради, в т.ч.	2 992	3 002	Общо за група ІІ:			
- земи	2 696	2 696	ІІІ. Натрупана печалба (загуба) от минали години, в т.ч.:			
- сгради	296	306	- непокрита загуба	(233)	(50)	
2. Машини, производствено оборудване и апаратура	41	45	Общо за група І:	(233)	(50)	
3. Съоръжения и други	2 598	2 698	ІV. Текуща печалба (загуба)	(129)	(185)	
4. Биологични активи	5	5	ОБЩО ЗА РАЗДЕЛ "А"	4 110	4 239	
5. Предоставени аванси и дълготрайни материални активи в процес на изграждане	55	50	В. Задължения			
Общо за група ІІ:	5 691	5 800	1. Задължения към финансови предприятия, в т.ч.	1 956	1 997	
ІІІ. Отсрочени данъци	3	3	- до 1 година	128	170	
ОБЩО ЗА РАЗДЕЛ Б:	5 694	5 803	- над 1 година	1 827	1 827	
В. Текущи (краткотрайни) активи			2. Получени аванси, в т.ч.	17	15	
І. Материални запаси			- до 1 година	17	15	
1. Суровини и материали			3. Задължения към доставчици, в т.ч.	2	16	
2. Незавършено производство			- до 1 година	2	16	
Общо за група І:			В. Други задължения, в т.ч.	23	42	
ІІ. Вземания			- до 1 година	8	26	
1. Вземания от клиенти и доставчици, в т.ч.	31	24	- над 1 година	15	16	
4. Други вземания в т.ч.	3	6	към персонала, в т.ч.		3	
- над 1 година	2	2	- до 1 година		3	
Общо за група ІІ:	34	30	осигурителни задължения, в т.ч.		1	
ІІІ. Парични средства, в т.ч.:			- до 1 година		1	
- в брой	8	7	дълготрайни задължения	5	15	
- безсрочни сметки (депозити)	366	460	- до 1 година	5	15	
Общо за група ІІІ:	374	467	ОБЩО ЗА РАЗДЕЛ В, в т.ч.:	1 997	2 076	
ОБЩО ЗА РАЗДЕЛ Г:	408	497	- до 1 година	153	227	
			- над 1 година	1 842	1 843	
Г. Ризидни за бъдещи периоди	3	9	Г. Финансирания и приходи за бъдещи периоди, в т.ч.:			
			- финансирания			
СУМА НА АКТИВА	6 107	6 309	СУМА НА ПАСИВА	6 107	6 309	

Дата на съставяне:
София, 30 октомври 2020

Съставител:

Силвия Янчев

Ръководител:



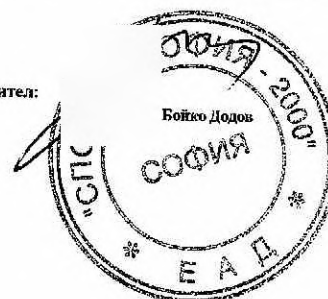
ОТЧЕТ
ЗА ПРИХОДИТЕ И РАЗХОДИТЕ
"Спортиа София-2000" ЕАД
За 30.09.2020 г.

Наименование на разходите	Сума /хил.лв./		Наименование на приходите	Сума /хил.лв./	
	текуща година	предходна година		текуща година	предходна година
1	2	3	1	2	3
А. РАЗХОДИ			Б. ПРИХОДИ		
1. Разходи за суровини, материали и външни услуги в т.ч.:			1. Нетни приходи от продажби в т.ч.:		
а) суровини и материали	206	137	в) услуги	467	608
б) външни услуги	80	90	2. Други приходи, в т.ч.:	97	87
в) външни услуги	126	147	- приходи от финансиране	29	
2. Разходи за персонали, в т.ч.:	312	302	Общи приходи от операционната дейност	564	695
а) разходи за възнаграждения	262	252	3. Други лихви и финансови приходи, в т.ч.:		
б) разходи за осигуровки, в т.ч.:	50	50	Общи финансови приходи		
- осигуровки свързани с пенсии	29	29	Общи приходи от обичайната дейност	564	695
3. Разходи за амортизации и обезценки, в т.ч.:	121	129	8. Загуба от обичайната дейност	129	132
а) разходи за амортизация и обезценка на дълготрайни материални и нематериални активи, в т.ч.:	121	229	9. Счетоводна загуба (общо приходи – общо разходи)	129	132
- разходи за амортизации	121	229			
б) разходи от обезценка на текущи (краткотрайни) активи					
4. Други разходи, в т.ч.:	11	13			
а) балансова стойност на продадени активи					
Общо разходи за операционната дейност	650	780			
- отрицателни разлики от промяна на валютни курсове					
8. Разходи за лихви и други финансови разходи, в т.ч.:	43	47			
Общи финансови разходи	43	47			
Общо разходи за обичайната дейност	693	827			
6. печалба от обичайната дейност					
Общо разходи	693	827			
7. Разходи за директен печалбост ДЗП					
Всичко (общо разходи + 7)	693	827	10. Загуба (ред 9 + ред 7 от раздел А)	129	132
			Всичко (Общи приходи + 10)	693	827

Дата на съставяне:
София, 30 октомври 2020

Съставител:
Силвия Ябчева

Ръководител:



ОТЧЕТ
за паричните потоци
"Спортна София-2000" ЕАД
За 30.09.2020 г.

Наименование на паричните потоци	Текущ период			Предходен период		
	Постъпления	Плащания	Нетен поток	Постъпления	Плащания	Нетен поток
а	1	2	3	4	5	6
А. Парични потоци от основна дейност						
1 Парични потоци, свързани с търговски контрагенти	564	199	365	815	341	474
2 Парични потоци, свързани с трудови възнаграждения		334	(334)		227	(227)
3 Парични потоци, свързани с лихви, комисионни, дивиденди и други подобни		2	(2)		2	(2)
4 Платени и възстановени ДДС		59	(59)		78	(78)
5 Други парични потоци от основна дейност	1	1		2	3	(1)
<i>Всичко парични потоци от основна дейност (А)</i>	<i>565</i>	<i>395</i>	<i>(390)</i>	<i>817</i>	<i>651</i>	<i>166</i>
Б. Парични потоци от инвестиционна дейност						
1 Парични потоци, свързани с дълготрайни активи		12	(12)		108	(108)
<i>Всичко парични потоци от инвестиционна дейност (Б)</i>		<i>12</i>	<i>(12)</i>		<i>108</i>	<i>(108)</i>
В. Парични потоци от финансова дейност						
3 Парични потоци, свързани с получени или предоставени заеми		42	(42)		127	(127)
4 Парични потоци от лихви, комисионни, дивиденди и други подобни		38	(38)		41	(41)
5 Други парични потоци от финансова дейност	29		29			
<i>Всичко парични потоци от финансова дейност (В)</i>		<i>80</i>	<i>(81)</i>		<i>168</i>	<i>(168)</i>
Г. Изменение на паричните средства през периода (А+Б+В)	565	687	(93)	817	927	(110)
Д. Парични средства в началото на периода			467			561
Е. Парични средства в края на периода			374			451

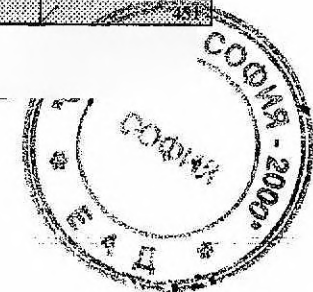
Дата:
София, 30 октомври 2020

Съставител:

Силвия Янчева

Ръководител:

Бойко Дод



ОТЧЕТ
за собствения капитал
"Спортна София-2000" ЕАД
За 30.09.2020 г.

(Хил.лв)

Показатели	Записан капитал	Премии от емисии	Резерв от последващи оценки	Резерви				Финансов резултат от минали години		Текуща печалба/загуба	Общо собствен капитал
				Законови	Резерв, свързан с изкупени собствени акции	Резерв, съгласно учредителен акт	Други резерви	Неразпределена печалба	Непокритата загуба		
I. Салдо в началото на отчетния период	4 472								(50)	(183)	4 239
4. Салдо след промени в счетоводната политика и грешки	4 472								(50)	(183)	4 239
5. Изменения за сметка на собствените, в т.ч.											
6. Финансов резултат от текущия период										(129)	(129)
7. Разпределение на печалба в т.ч.											
1. Други изменения в собствения капитал											
II. Салдо към края на отчетния период	4 472								(50)	(312)	4 110
13. Собствен капитал към края на отчетния период	4 472								(50)	(312)	4 110

Дата на съставяне:
София, 30 октомври 2020

Съставител:

Силвия Янчева

Ръководител:

Бойко Додов

