

Отчет за финансовото състояние към 30 Юни 2021 г.

Активи	30 Юни 2021 хил. лв.	31 декември 2020 хил. лв.
Активи		
Нетекущи активи		
Имоти, машини и съоръжения	272 995	242 621
Нематериални активи	19	22
Дългосрочни вземания	84	39
Нетекущи активи	273 098	242 682
Текущи активи		
Материални запаси	11 197	10 531
Търговски и други вземания	8 220	20 847
Вземания от свързани лица	4 162	8 939
Пари и парични еквиваленти	971	1 084
Текущи активи	24 550	41 401
Общо активи	297 648	284 083

Съставил: _____

/Веселка Иванова/

Изпълнителен директор: _____

/Евгений Ганчев/

Дата: 21.07.2021г.



Отчет за финансовото състояние (продължение)

Собствен капитал и пасиви	30 Юни 2021 хил. лв.	31 декември 2020 хил. лв.
Собствен капитал		
Акционерен капитал	10 191	9 605
Други резерви	22 889	22 927
Преоценъчен резерв	59 730	59 745
Резерв от преоценки по планове с дефинирани доходи	(7 299)	(7 299)
Натрупана загуба	(15 148)	(7 878)
Общо собствен капитал	70 363	77 100
Пасиви		
Нетекучи		
Финансиране за оперативната дейност и нетекучи активи	162 947	147 412
Пенсионни задължения към персонала	10 119	8 403
Получени заеми – нетекуча част	14 410	16 331
Дългосрочни задължения към свързани лица	-	-
Отсрочени данъчни пасиви	2 507	2 507
Други финансови пасиви	-	-
Нетекучи пасиви	189 983	174 653
Текущи		
Финансиране за оперативната дейност и нетекучи активи	7 631	8 517
Пенсионни и други задължения към персонала	4 038	6 820
Търговски и други задължения	14 916	11 884
Пасиви по договори с клиенти	-	14
Задължения към свързани лица	-	-
Данъчни задължения	415	313
Получени заеми – текуща част	959	1 755
Други финансови пасиви	9 343	3 027
Текущи пасиви	37 302	32 330
Общо пасиви	227 285	206 983
Общо собствен капитал и пасиви	297 648	284 083

Съставил: _____

/Веселка Иванова/

Изпълнителен директор: _____

Евгений Ганчев/

Дата: 21.07.2021г.



Отчет за печалбата или загубата към 30 Юни 2021 г.

	06.2021 хил. лв.	06.2020 хил. лв.
Приходи от продажби	20 193	29 117
Други приходи	833	786
Приходи от финансиране	18 056	9 800
Загуба от продажба на нетекущи активи	-	-
Разходи за материали	(7 865)	(7 039)
Разходи за външни услуги	(3 082)	(2 421)
Разходи за персонала	(27 109)	(24 368)
Разходи за амортизация на нефинансови активи	(8 746)	(7 901)
Себестойност на продадени стоки и други текущи активи	(91)	(71)
Промени в наличностите на материали собствено производство	228	128
Придобиване на машини и съоръжения по стопански начин	930	849
Разходи от последващи оценки на активи	-	-
Други разходи	(514)	(751)
Загуба от оперативна дейност	(7 167)	(1 871)
Финансови разходи	(156)	(161)
Финансови приходи	-	-
Загуба преди данъци	(7 323)	(2 032)
Приходи от данъци върху дохода	-	-
Загуба за годината	(7 323)	(2 032)

Съставил: _____

/Веселка Иванова/

Изпълнителен директор: _____

/Евгений Ганчев/

Дата: 21.07.2021г.



Отчет за всеобхватния доход към 30 Юни 2021 г.

	06.2021 хил. лв.	06.2020 хил. лв.
Загуба за годината	(7 323)	(2 032)
Друга всеобхватна загуба:		
Компоненти, които не се рекласифицират в печалбата или загубата:		
Преоценки на нефинансови активи	-	-
Преоценки на задълженията по планове с дефинирани доходи	-	-
Данък върху дохода, отнасящ се до компонентите на другия всеобхватен доход	-	-
Общо всеобхватна загуба за годината	(7 323)	(2 032)

Съставил: _____

/Веселка Иванова/

Дата: 21.07.2021 г.

Изпълнителен директор:

Евгений Ганчев/



Отчет за паричните потоци към 30 Юни 2021г.

	06.2021 хил. лв.	06.2020 хил. лв.
Оперативна дейност		
Постъпления от финансиране	13 239	5 051
Постъпления от клиенти	35 651	30 851
Плащания към доставчици	(13 718)	(10 737)
Плащания към застрахователи, нетно	(480)	(970)
Плащания към персонал и осигурителни институции	(26 167)	(23 625)
Плащания по лихви и комисионни по депозитни сметки	-	-
Плащания за други данъци	(3 648)	(3 169)
Други парични потоци от оперативна дейност, нетно	(2 105)	2 294
Нетен паричен поток от оперативна дейност	2 772	(305)
Инвестиционна дейност		
Придобиване на имоти, машини и съоръжения	(19 416)	(29 058)
Други постъпления/плащания от инвестиционна дейност	19 416	29 058
Нетен паричен поток от инвестиционна дейност	(0)	(0)
Финансова дейност		
Плащания по получени заеми	(2 717)	(1 755)
Плащания на лихви по заеми	(125)	(155)
Нетен паричен поток от финансова дейност	-	(1 910)
Нетна промяна в пари и парични еквиваленти	(70)	(2 215)
Пари и парични еквиваленти в началото на годината	1 125	4 062
Пари и парични еквиваленти в края на периода	1 155	1 847

Съставил:

/Веселка Иванова/

Дата: 21.07.2021г.

Изпълнителен директор:

/Евгений Ганчев/



Отчет за промените в собствения капитал към 30 Юни 2021 г.

Всички суми са представени в хил. лв.	Акционерен капитал	Други резерви	Преоценъчен резерв	Резерв от преоценки по планове с дефинирани доходи (7 299)	Натрупана загуба/ неразпределена печалба	Общо собствен капитал
	9 605	22 927	59 745	(7 299)	(7 878)	77 100
Салдо към 1 януари 2021 г.						
Загуба за годината	-	-	-	-	(7 323)	(7 323)
Друга всеобхватна загуба	-	-	-	-	-	-
Данък върху дохода, отнасящ се до компонентите на другия всеобхватен доход	-	-	-	-	-	-
Преоценка на нефинансови активи	-	-	-	-	-	-
Данък върху преоценката на нефинансови активи	-	-	-	-	-	-
Общо всеобхватна загуба за годината	-	-	-	-	(7 393)	(7 393)
Увеличение на капитала	586	-	-	-	-	586
Прехвърляне на преоценка в натрупан резултат	-	(38)	(15)	-	53	-
Салдо към 30 Юни 2021 г.	10 191	22 889	59 730	(7 299)	(15 148)	70 363

Съставил: _____

/Веселка Иванова/

Дата: 21.07.2021г.

Изпълнителен
директор: _____

/Евгений Ганчев/



ОТЧЕТ
за
ДЕЙНОСТТА НА
“СТОЛИЧЕН ЕЛЕКТРОТРАНСПОРТ” ЕАД
за
ЗА ПЕРИОДА
01.01.2021 г. - 30.06.2021 г.

СЪДЪРЖАНИЕ

Въведение		3
I. Анализ на производствено-стопанската дейност		
1. Експлоатационна дейност		
1.1. Наличност, движение и използване на подвижния състав		4
1.2. Приходи от продажба на превозни документи		6
1.4. Безопасност на движението		6
2. Ремонт и поддръжка		7
2.1. Анализ на състоянието на трамвайния, тролейбусния и електробусния парк		7
2.1.1. Подвижен състав по марки, възраст и изминат пробег		7
2.1.2. Аварийност на линия		8
2.1.3. Прибрани и подменени коли на линия		10
2.2. Анализ на състоянието на инфраструктурата		10
2.2.1. Токоизправителни станции и контактно-кабелна мрежа		11
2.2.2. Релсов път		12
2.2.3. Количество преработена електроенергия		12
2.2.4. Автобаза		13
2.3. Техническа безопасност и охрана на труда		14
3. Персонал		
3.1. Числен състав на персонала		15
3.2. Баланс на работното време на персонала		15
3.3. Положен извънреден труд		16
3.4. Средства за работна заплата		16
II. Изпълнение на дейности, включени в бизнес-плана		
1. Транспортна задача, пробег и курсове по разписание		18
2. Технически обслужвания и ремонти		19
2.1. Изпълнение на плана за техническите обслужвания		19
2.2. Ремонти на возила и агрегати		19
2.3. Технически и качествен контрол на ремонти и технически обслужвания		21
2.4. Обновяване на подвижния състав. Доставка на ПС.....		21
2.5. Други дейности		21
III. Анализ на финансовото и икономическото състояние на дружеството		
1. Приходи от основна дейност		22
2. Разходи за основна дейност		22
3. Финансов резултат		24
IV. Анализ и оценка на степента на изпълнение на бизнес-плана		24
V. Съществуващи проблеми и мерки за тяхното решаване		25
VI. Информация за изразходвани средства за реклама, спонсорство и дарения		25
VII. Приложения		

Въведение

Настоящият отчет е изготвен в изпълнение на чл. 20, ал. 5 от Наредба за реда за учредяване и упражняване правата на общината в публични предприятия и търговски дружества с общинско участие в капитала и в съответствие с договорите за възлагане на управлението на членовете на Съвета на директорите. Отчетът съдържа информация за цялостната дейност на дружеството, включително анализ на финансово-икономическото състояние, степента на изпълнение на показателите и мероприятията, заложи в бизнес-плана за 2021 г. и друга информация

“Столичен електротранспорт” ЕАД е юридическо лице и е образувано по реда на Търговския закон, като еднолично акционерно дружество. Едноличен собственик на капитала е Столична община. В дружеството се прилага едностепенна система на управление. Столичният общински съвет (СОС) упражнява правата на едноличния собственик на капитала в дружеството, избира и освобождава членовете на съвета на директорите. Всички права и компетентности на органите на дружеството, като публично предприятие са разписани в Наредба за реда за учредяване и упражняване правата на общината в публични предприятия и търговски дружества с общинско участие в капитала, приета с Решение № 489/22.10.2020 г. от Столичен общински съвет /СОС/.

“Столичен електротранспорт” ЕАД е основно структурно звено от единната система за обществен пътнически транспорт в София. Предметът на дейност на дружеството е: превоз на пътници с трамваи, тролейбуси и електробуси; техническо обслужване и текущ ремонт на подвижния състав; текущо поддържане на релсовия път; реализация на приходи и контрол; преработване на електроенергия за нуждите на трамваи и тролейбуси; поддържане, основен ремонт, реконструкция, модернизация и строителство на трамвайна и тролейбусна контактна мрежа, токоизправителни станции, съобщителна и специализирана автомобилна техника; производство и възстановяване на резервни части за основните съоръжения; ремонт, производство и модернизация на подвижния електрически състав, както и всяка друга дейност, която не е забранена със закон.

В дружеството са обособени следните структурни звена: 3 трамвайни депа, 2 тролейбусни депа, централно управление, поделение “Трансенерго и релсов път” и поделение “Трамкар”.

В “Столичен електротранспорт” ЕАД и двете му поделения функционира Система за управление на качеството /СУК/, сертифицирана по международния стандарт ISO 9001:2015. От 2020 г. е въведена и Система за управление на безопасността на пътното движение (RTS), в съответствие с международния стандарт ISO 39001:2012. В поделение “Трансенерго и РП” е внедрена “Интегрирана система за управление на качеството, околната среда, здравето и безопасността при работа” в съответствие с БДС EN ISO 9001:2015, БДС EN ISO 14001:2015 и БДС EN ISO 45001:2018.

Целите за развитие на дружеството в дългосрочен и средносрочен аспект са в съответствие с Политика за участие на Столична община в публичните предприятия за периода 2020 г. – 2023 г., приета с Решение № 594/26.11.2020 г. на Столичен общински съвет.

Основните цели на “Столичен електротранспорт” ЕАД през 2021 г. са изпълнение на транспортната задача и предоставяне на качествена и достъпна транспортна услуга чрез осигуряване на надежден и безопасен транспорт. Дружеството се стреми към осигуряване на финансово-икономическа устойчивост, подновяване на подвижния състав, поддържане на техническото състояние на превозните средства и инфраструктурата, опазване на околната среда, ефективно управление на човешките ресурси, развиване и подобряване на СУК и RTS.

Приоритет в дейността на дружеството през анализирания период е опазване живота и здравето на хората в условията на извънредна пандемична обстановка, породена от COVID-19.

I. Анализ на производствено-стопанската дейност

1. Експлоатационна дейност

1.1. Наличност, движение и използване на подвижния състав.

"Столичен електротранспорт" ЕАД осъществява своята дейност в съответствие с Договор за обществен превоз на пътници № 184/05.12.2013 г. между Столична община, "Столичен електротранспорт" ЕАД и "Център за градска мобилност" ЕАД в сила от 01.01.2014 г. Към 30.06.2021 г. дружеството обслужва 27 маршрута, утвърдени от Столична община, от които: 14 трамвайни с обща дължина 133 505 м.; 10 тролейбусни с дължина 110 985 м. и 3 електробусни с дължина 33 450 м.

През първите шест месеца на 2021 г. са доставени и зачислени превозни средства, както следва:

- 11 бр. употребявани трамвайни мотриси за междурелсие 1435 mm, съгласно Решение №502/22.10.2020 г. на СОС;
- 29 бр. нови нископодови тролейбуси марка "Škoda-27 Tr Solaris Trolino" по Проект „Изпълнение на дейности за подобряване качеството на атмосферния въздух в Столична община чрез закупуване и доставка на електрически превозни средства за шосеен транспорт – електрически автобуси и тролейбуси" по Оперативна програма "Околна среда 2014-2020г.

Към 30 юни на настоящата година в дружеството се водят на отчет 502 превозни средства и 37 ремаркета. В трамваен транспорт общият брой на возилата е 328, от които: 285 с 1 ремарке са в експлоатация, 2 учебни, 5 музейни с едно ремарке, 7 работни и две ретромотриси /с 1 ретроремарке/. Останалите 27 бр. трамваи и 30 бр. ремаркета са спрени от движение с оглед променената необходимост от превозни средства за обслужване на маршрутите. В тролейбусен транспорт са зачислени 159 бр. тролейбуси и 15 бр. електробуси. От общият брой тролейбуси 124 са в експлоатация, 1 е учебен, 1 – музейен експонат, а 33 бр. са спрени от движение /23 бр. са марка "Икарус", 3 бр. марка "Кобра-272" и 7 бр. "MAN"/. Същите се намират на територията на ремонтна база "Левски" и след решение на СОС е възможна продажба или бракуване. След решение на Съвета на директорите, в Столична община е изпратена документация за съгласуване на брак на 12 бр. трамвайни мотриси, 18 бр. ремаркета и 28 бр. тролейбуси.

Подвижният състав от трамваен транспорт е разпределен по депа, както следва:

- депо "Красна поляна" стопанисва 103 броя трамвайни мотриси и 20 ремаркета, от които в експлоатация са 82 бр.;
- депо "Банишора" води на отчет 106 трамвайни мотриси, в т.ч. 98 бр. в експлоатация;
- депо "Искър" разполага със 117 трамвайни мотриси и 15 ремаркета – всичките за междурелсие 1435 mm. От тях в експлоатация са 105 бр. мотриси с 1 бр. ремарке.

Превозните средства от тролейбусен и електробусен транспорт са разпределени в две депа:

- в депо "Искър" са зачислени 63 тролейбуси и 15 бр. електробуси, от които в експлоатация са 55 тролейбуси и всичките електробуси;
- в депо "Надежда" се водят на отчет 96 бр. тролейбуси, от които 69 бр. са в експлоатация.

Разпределението на превозните средства към 30.06.2021 година по пътниковместимост е представен в следната таблица:

Пътниковместимост на превозните средства	Общ брой на превозните средства към 30.06.2021 г.
Трамвайни мотриси	
152 места	148
200 места	60
220 места	28
250 места	35
270 места	6
304 места	8
ремаркета	1
Трамвайни мотриси в експлоатация	285 + 1 ремарке

учебен	2
работни	7
музейни	5
ретромотриси	2
ретроремарке	1
музейно ремарке	1
спрени от движение - мотриси	27
- ремаркета	34
Трамвайни мотриси общо:	328 + 37 ремаркета
Тролейбуси	
80 места	30
160 места	79
180 места	15
Тролейбуси в експлоатация:	124
учебен	1
музейни	1
спрени от движение	33
Тролейбуси общо:	159
Електробуси	15
"СТОЛИЧЕН ЕЛЕКТРОТРАНСПОРТ" ЕАД	502 + 37 ремаркета

Техническото състояние на подвижния състав и възможността да бъде използван за извършване на превозна дейност се характеризира с показателите: коефициент на техническа готовност /КТГ/ и коефициент за използване на парка /КИП/.

Коефициентът на техническа готовност зависи от дните, в които возилата са технически изправни и дните в стопанството. За първите шест месеца на 2021 г. КТГ общо за дружеството е 90,00% и е на нивото на същия период на 2020 г. В трамваен транспорт той е 87,68%, а в тролейбусен транспорт – 94,87%.

В отделните структурни единици коефициентът на техническа готовност е както следва:

Структурни единици	КТГ / % /	
	I-во полугодие 2021 год.	I-во полугодие 2020 год.
Трамвайно депо "Красна поляна"	87,29	88,17
Трамвайно депо "Банишора"	90,91	91,31
Трамвайно депо "Искър"	84,92	83,17
Трамваен транспорт	87,68	87,49
Тролейбусно депо "Искър"	93,46	93,10
Тролейбусно депо "Надежда"	96,44	96,84
Тролейбусен транспорт	94,87	94,85
"Столичен Електротранспорт" ЕАД	90,00	89,88

Коефициентът на използване на парка /КИП/ се намира в правопрпорционална зависимост от дните в работа на превозните средства. През разглеждания период величината на този показател общо за дружеството е 64,25% и е на равнището на същия период на 2020 г. В трамваен транспорт се наблюдава намаление на КИП с 2 пункта спрямо съответният период на предходната година, което се дължи на намаленият пробег, както и на доставката на возила в края на 2020г. и началото на 2021 г. В тролейбусен транспорт е налице ръст с 3,01 пункта, спрямо същия период на предходната година. Посоченият ръст е в резултат на увеличения маршрут пробег, спрямо първо полугодие на 2020 г. в резултат от пускане в експлоатация на нова тролейбусна линия и още две електробусни линии.

Сравнителните данни на този показател през първо полугодие на 2021 г. и 2020 г. в отделните депа са показани в следната таблица:

Структурни единици	К И П / % /	
	I-во полугодие 2021 год.	I-во полугодие 2020 год.
Трамвайно депо "Красна поляна"	57,61	59,43
Трамвайно депо "Банишора"	61,61	62,68
Трамвайно депо "Искър"	56,54	59,58
Трамваен транспорт	58,61	60,61
Тролейбусно депо "Искър"	75,42	74,32
Тролейбусно депо "Надежда"	82,52	76,26
Тролейбусен транспорт	76,09	73,08
"Столичен Електротранспорт" ЕАД	64,25	64,67

1.2. Приходи от продажба на превозни документи от водачи.

Във връзка с прилагане на мерките за овладяване на разпространението на COVID-19, респ. осигуряване на условия за по-голяма социална дистанция и в изпълнение заповеди на Кмета на Столична община, през периода 13.03.2020 г. - 29.04.2021 г. е преустановена продажбата на превозни документи от водачите в превозните средства. В резултат от тези мерки, както и от въвеждането на нова система за таксуване в превозните средства, дружеството губи за периода около 2.5 млн. лв без ДДС.

1.3. Безопасност на движението.

През периода 01.01.2021 г. – 30.06.2021 г. в дружеството са регистрирани общо 179 броя пътно-транспортни произшествия /ПТП/, като 87 /48,6 %/ от тях са реализирани: от превозните средства на трамваен транспорт, а 92 бр. /51,4 %/ - от тролейбусен транспорт. В сравнение със същия период на 2020 г. броят на ПТП е увеличен със 71 /или с 65,7%/, а спрямо 2019 г. нарастването е с 12 бр. /или 7.2%/. Трябва да отбележим, че в резултат от наложеното извънредно положение, породено от COVID-19, през периода м.март-м.юни 2020 г. движението в столицата беше силно ограничено, което се отрази в намаление на ПТП.

Данните за регистрираните в дружеството ПТП през първо полугодие на последните три години са посочени в следната сравнителна таблица:

Структурни звена	Трамваен транспорт			Тролейбусен транспорт			"Столичен Електро- транспорт" ЕАД		
	I-во полуг. 2021 г.	I-во полуг. 2020 г.	I-во полуг. 2019 г.	I-во полуг. 2021 г.	I-во полуг. 2020 г.	I-во полуг. 2019 г.	I-во полуг. 2021 г.	I-во полуг. 2020 г.	I-во полуг. 2019 г.
П Т П - общо	87	72	122	92	36	45	179	108	167
в т.ч.: по вина	6	4	13	44	17	20	50	21	33
Удари на ТМ с ТМ и на ТБ с ТБ		2	2				0	2	2
Удари с чуждо МПС	83	66	113	87	35	41	170	101	154
в т.ч.: по вина	5	3	10	43	17	19	48	20	29
Трансп.злополуки	4	4	7	5	1	4	9	5	11
в т.ч.: по вина	1		1	1		1	2	0	2
Ранени	4	14	5	5	1	3	9	15	8
в т.ч.: по вина	1			1		1	2	0	1
Убити		1	1			1	0	1	2
в т.ч.: по вина	-	-	-	-	-	-	-	-	-

Пътно-транспортните произшествия по вина на водачите от дружеството през отчетния период са с 29 бр. повече спрямо аналогичния на предходната година. Посоченият ръст

се дължи на факта, че в дружеството са назначени значителен брой нови водачи, особено тролейбусни шофьори, които нямат необходимият опит за справяне със сложната пътна обстановка в столицата. Голяма част от тях са с изпитателен срок и в случаи на несправяне с работата, на някои се прекратяват трудовите правоотношения.

Общият брой на транспортните злополуки е с 4 повече от първо полугодие на 2020г. и с 2 по-малко от същия период на 2019 г. През отчетния период са допуснати две злополуки по вина на водачи от дружеството. Намаление се отчита в броя на ранените граждани - с 6 бр. в сравнение със съответния период на предходната година. По вина на водачите от дружеството са ранени двама. При слизване и качване на гражданите в превозните средства на дружеството са допуснати 22 бр. злополуки, които след заключение на контролните и следствени органи не се отчитат в дружеството, а се водят като битови /само за сведение/, тъй като потърпевшите пътници са прегледани от Спешна помощ и са освободени. През разглеждания период няма регистрирани смъртни случаи вследствие от транспортна злополука. През същия период на 2020 г. е отчетен един случай, който не е по вина на водача от дружеството.

С оглед предотвратяване на транспортни злополуки в дружеството са предприети превантивни мерки, както следва:

- задължително използване на звукова сигнализация от водачите, преди затваряне на вратите и потегляне;
- задължително използване на блокировките на вратите на превозното средство;
- инструктиране на водачите – отварянето на вратите да става само, когато ПС е на спирката и е в покой;
- провеждане на допълнителни инструктажи на водачите.

Допуснатите ПТП по вина на водачите от дружеството са в резултат на неспазване на ЗДП и показателите по БД – движение с несъобразена скорост, неправилни маневри от шофьорите на тролейбуси, неспазване на дистанция, преминаване на забранен сигнал, на светофара, отвлечане на вниманието /пътник в кабината, разговор с мобилен телефон без Handsfree устройство/ и др.

През последните години в дружеството са предприети редица мерки за повишаване на безопасността на движението и подобряване на културата на обслужване на пътниците, чрез прилагане на нови Правила за работа на ватманите и шофьорите на тролейбуси, Ръководство за прикачване на трамвайни мотриси и тролейбуси, както и Кодекс за етично поведение на водача. В тази връзка са проведени курсове за повишаване на квалификацията на водачите.

Освен посочените по-горе причини, съществено влияние върху реализирането на пътно-транспортни произшествия оказва продължаващото увеличаване на броя на превозните средства в столицата, ремонтните дейности и свързаната с това ограничена пропускателна способност на пътните участъци. Трябва да отбележим, че около 28% от допуснатите ПТП са по вина на водачите от дружеството. Останалите са реализирани поради неспазване на ЗДП от водачите на другите превозни средства и пешеходците.

Редовно се извършват предпътни медицински прегледи на водачите, съгласно изготвени месечни графици. Във всички депа са доставени нови апарати за проба на остатъчен алкохол "Dingo P-02" – стационарен алкотестер. При възникване на спорни ситуации водачите се изпробват с апарат "Дрегер". Контролира се спазването на графиците за психологически прегледи на ватманите и шофьорите на тролейбуси и електробуси.

2. Ремонт и поддръжка

2.1. Анализ на състоянието на трамвайния, тролейбусния и електробусния парк

2.1.1. Подвижен състав по марки, възраст и изминат пробег.

Подвижният състав, с който дружеството разполага се характеризира с голямо разнообразие, по отношение на типове и марки. Това допълнително създава затруднения при техническото му поддържане и ремонти. В трамваен транспорт се експлоатират и поддържат 14 типа мотриси и 1 тип ремаркета, разпределени в трите депа, а в тролейбусен транспорт се обслужват 4 типа тролейбуси и един тип електробуси.

От общия брой мотриси 182 се движат по релсов път с междурелсие 1009 mm, а 105 мотриси с 1 ремарке са предназначени за нормално междурелсие - 1435 mm. Разпределението на подвижния състав по депа, по типове и марки позволява оптимално обслужване на маршрутите и е в съответствие с изпълнението на производствената програма на

дружеството, като при промени в експлоатационния план осигурява възможности за преразпределение в състава на депата. Подробна информация за разпределението на типовете превозни средства по депа е представена в Приложение № 2.

Отчетните данни за възрастовия състав на возилата, с които дружеството изпълнява транспортната задача показват, че 17 бр. от трамвайните мотриси /или 5,9%/ се експлоатират между 18 и 24 години, а 214 бр. мотриси и 1 ремарке /или 74,6%/ са в експлоатация над 24 години. След обновяването на тролейбусния парк, броят на тролейбусите на възраст над 24 години е 16 бр. /или 12,7%/ Приложение № 3/.

С пробег между 600 + 1000 хил.км са 44 бр. трамваи /или 15,3%/ и 44 бр. тролейбуси /или 34,9%/, а 192 /или 66,7%/ трамвайни мотриси са изминали над 1 млн.км /Приложения № 4/. Все още има в експлоатация 6 бр. мотриси от тип "Дюваг", които са произведени в периода 1957 г. – 1962 г., а са въведени в експлоатация у нас през 1995 г. От този момент три от тях са с изминат пробег над 600 хил.км, а останалите - с над 1000 хил.км.

От посочените данни е видно, че основната част от превозните средства, с които дружеството изпълнява транспортната си задача са силно амортизирани и морално остаряли в техническо отношение. В тази връзка през периода 2009 ÷ 2018 г. са предприети действия за поетапно обновяване на парка с превозни средства, които включват: модернизация на 18 броя мотриси от чешката фирма "Инекон Груп"; доставка на 30 бр. нови тролейбуси, закупени от дружеството с кредит от ЕБВР; закупуване на 50 бр. нови тролейбуси и 20 бр. нови трамваи по Оперативни програми „Регионално развитие - Проект за интегриран столичен градски транспорт" и „Околна среда"; 5 бр. нови трамваи, закупени със средства на СО, както и доставка на 93 бр. мотриси с 35 бр. ремаркета – втора употреба, от които 28 бр. са дарение от Швейцарският държавен секретариат по икономическите въпроси (SECO).

След одобрение от СОС през 2019 г. и 2020 г. дружеството закупи съответно 10 бр. и 15 бр. мотриси тип Т6А5 за широко междурелсие – втора употреба от гр. Прага на обща стойност около 899 хил.лв. /без ДДС/, като средствата са осигурени от Специализирания общински приватизационен фонд.

По "Проект за интегриран столичен градски транспорт - II фаза" по ОП "Региони в растеж 2014-2020 г." през 2020 г. са доставени и въведени в експлоатация 13 бр. нови нископодови трамвайни мотриси.

В началото на 2020 г. приключи доставката на 15 бр. електробуси, закупени от дружеството чрез кредит от ЕБВР във връзка с реализацията на първи етап от Проект за изграждане на 6 нови електробусни линии (за заместване на автобусни).

Дружеството в партньорство със Столична община участва в Процедура за директно предоставяне на безвъзмездна финансова помощ по ОП "Околна среда 2014-2020 г." Приоритетна ос 5 "Подобряване качеството на атмосферния въздух". Предвижда се по тази процедура да се осигури доставка на 25 нови съчленени трамвайни мотриси, 30 бр. нови нископодови бързозарядни електробуси с необходимите зарядни станции за тях, 30 бр. нови съчленени тролейбуси и реконструкция на 3 ТИС. През разглеждания период са доставени всичките 30 бр. тролейбуси, като 29 от тях са въведени в експлоатация.

Новите превозни средства са оборудвани с климатици и с платформи за хора в неравностойно положение, с което се осигурява по-комфортно обслужване на пътниците.

2.1.2. Аварийност на линия.

През първо полугодие на 2021 година в дружеството са отчетени общо 239 броя аварии, довели до задръжка на движението за 5142 минути. Спрямо същия период на 2020 г. броят на аварията е нарастнал с 40 бр. /или с 20,1%/, а времето за тяхното отстраняване е с 1020 минути повече /или с 24,7%/ /Приложение № 9/.

В трамваен транспорт са регистрирани 181 броя аварии, които са с 30 бр. /или с 19,9%/ повече от същия период на предходната година. Средната продължителност на една авария е увеличена незначително /с 3,7%/ в сравнение с първо полугодие на 2020 г.

В тролейбусен транспорт се отчита намаление в броя на аварията – с 5 спрямо първите шест месеца на 2020 г. Средната продължителност на една авария е завишена с 20,5%. Трябва да подчертаем, че през последните години аварията в тролейбусния транспорт намалеха значително. Основните фактори за това са обновения тролейбусен парк и подобрената организация в работата на депата.

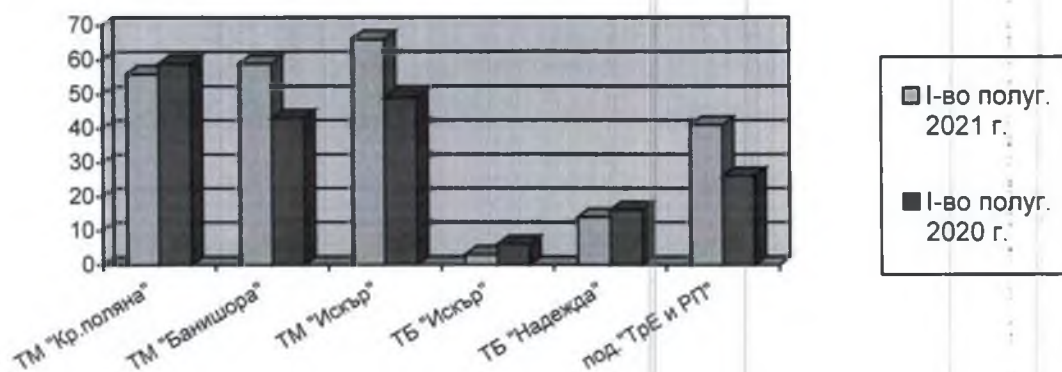
През анализирания период са регистрирани 41 бр. аварии, предизвикани от ТИС, ККМ и релсов път и спрямо първо полугодие на предходната година са увеличени с 15 бр., но средната продължителност на времето за задръжка на движението е намалено с 5%.

Броят и времетраенето на аварияте, допуснати през двата разглеждани периода са отразени в следната таблица :

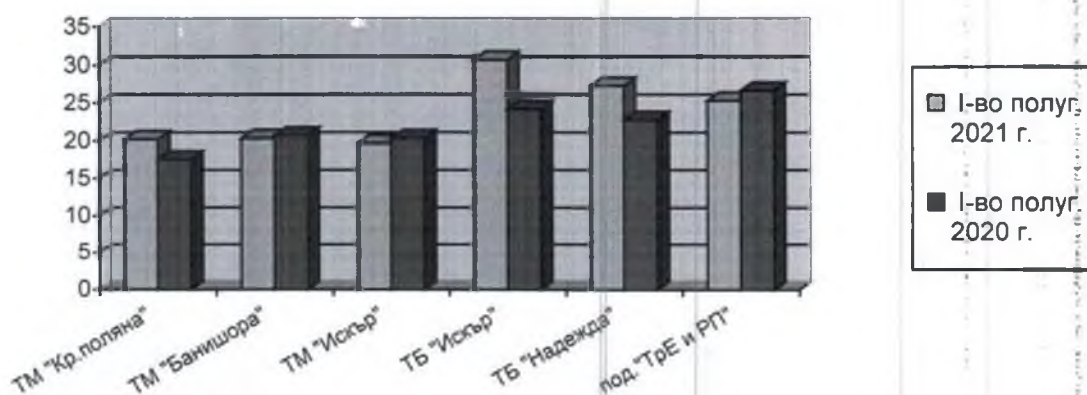
Структурни звена	I-во полугодие 2021 год.			I-во полугодие 2020 год.		
	Брой аварии	Задръжка на движението за отстраняване на аварияте /мин./	Средна продълж. на 1 авария в мин.	Брой аварии	Задръжка на движението за отстраняване на аварияте /мин./	Средна продълж. на 1 авария в мин.
ТМ депо "Красна поляна"	56	1 131	20,20	59	1 034	17,53
ТМ депо "Банишора"	59	1 200	20,34	43	890	20,70
ТМ депо "Искър"	66	1 299	19,68	49	996	20,33
Трамваен транспорт	181	3 630	20,06	151	2 920	19,34
ТБ депо "Искър"	3	92	30,67	6	145	24,17
ТБ депо "Надежда"	14	382	27,29	16	364	22,75
Тролейбусен транспорт	17	474	27,88	22	509	23,14
под."ТрЕ и РП"	41	1 038	25,32	26	693	26,65
Общо:	239	5 142	21,51	199	4 122	20,71

Изменението в броя на аварияте и тяхното времетраене през двата сравнявани периода в отделните структурни единици може да се проследи в следните графики:

Допуснати аварии през I-во полугодие на 2021 г. и 2020 г.



Средна продължителност на една авария в минути



При анализиране на причините, предизвикали аварии със задръжка на движението в трамваен транспорт става ясно, че се запазва тенденцията от предходните периоди за висок относителен дял на аварияте по технически причини, като следствие от амортизираните превозни средства. През анализирания период са регистрирани 102 бр. такива аварии /или 56,4% от общия брой/. Най-голям брой повреди се наблюдават във високоволтова инсталация

/ВВИ/, нисковолтова инсталация /НВИ/ и токоприемник. Аварийте по вина на водачите в трамваен транспорт са 30 бр. /или 17%/ , което е с 1 бр. повече спрямо предходната година /Приложение № 9.1/.

В тролейбусния транспорт, вследствие обновления парк са допуснати само две аварии по технически причини. Броят на аварийите по вина на водачите е 13 /или 76% от общия брой/, като спрямо същия период на предходната година е намален с 2 бр.

В поделение "Трансенерго и РП" голяма част от аварията /22 бр./ са предизвикани от външни причини и неблагоприятни метеорологични условия /54%/ и 11 бр. са по технически причини. По вина на ремонтния персонал са отчетени 6 бр. аварии.

Трябва да подчертаем, че аварията се обуславят до голяма степен, както от наличието на значителен брой амортизирани возила и инфраструктурни съоръжения, така и на по-тежките метеорологични условия през зимния сезон. Аварийте по вина на водачите са в резултат от недостатъчния опит на част от тях да се справят със затруднената пътна обстановка в столицата.

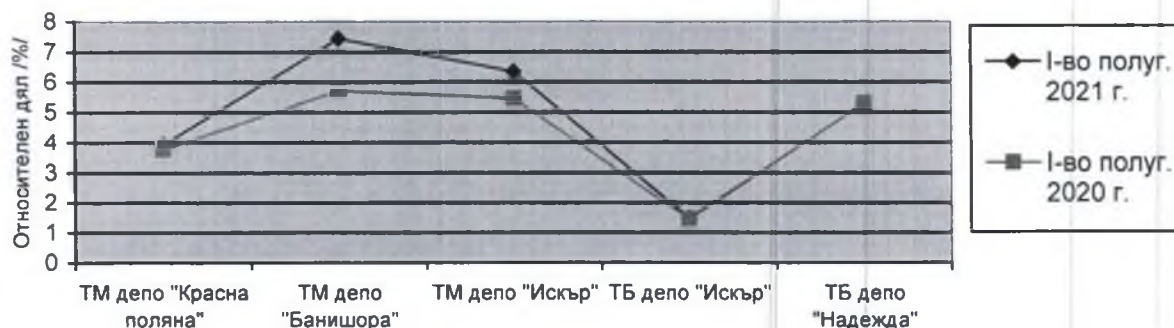
2.1.3. Прибрани и подменени коли на линия.

През първите шест месеца на 2021 г. броят на прибраните и подменени коли на линия в трамваен транспорт е увеличен със 142 бр. /или с 11,9%/ в сравнение със същия на 2020г. В тролейбусен транспорт се отчита нарастване спрямо предходната година – с 39 броя /или със 7.7%/. Подробна информация е представена в Приложения №№ 12.1 и 12.2.

В трамваен транспорт най-голям е броят на прибраните и подменени коли от линия, поради повреди във възлите: нисковолтова инсталация, електроника и високоволтова инсталация, като броят им е нарастнал спрямо съответния период на 2020 г..

В тролейбусния транспорт аналогично на първите шест месеца на 2020 г. най-голям е броят на прибраните и подменени тролейбуси за гуми и поради повреди във вратите на тролейбусите.

Изменението в относителния дял на прибраните и подменени коли на линия, спрямо общия брой коли в работа през първо полугодие на 2021 г. и 2020 г. може да се проследи в следната графика:



От посочената информация е видно, че в трамвайните депа "Банишора" и "Искър" е налице ръст в относителния дял на прибраните и подменени коли, спрямо колите в работа. Трябва да отбележим, че в посочените депа се поддържат най-старите, респ.амортизирани возила. В останалите депа делът се запазва на равнището на първо полугодие на 2020 г.

За подобряване на ремонтната дейност на превозните средства е необходимо осигуряване на резервни части за различните възли и системи. Недостигът на финансови средства възпрепятства доставката им, което налага извършването на ремонтите в ограничен обем или цялостното им отлагане.

2.2. Анализ на състоянието на инфраструктурата – токоизправителни станции (ТИС), контактнo-кабелна мрежа (ККМ) и релсов път (РП)

Осъществяването на експлоатационната дейност зависи пряко от състоянието на инфраструктурата – токоизправителни станции, контактнo-кабелна мрежа и релсов път токоизправителни станции /ТИС/. Тяжното текущо поддържане, профилактика и аварийни ремонти се осъществява от поделение "Трансенерго и релсов път", а реконструкцията, модернизацията и основните ремонти се извършват и са за сметка на Столична община, съгласно Договор за обществен превоз на пътници. Доброто им техническо състояние осигурява нормалното протичане на превозния процес.

2.2.1. Токоизправителни станции и контактна-кабелна мрежа

Поделение "Трансенерго и РП" осигурява необходимите количества електроенергия за собствени нужди чрез 24 ТИС, от които 21 броя са запазени с напрежение 10 kV и 3 – с напрежение 20 kV.

През анализирания период е извършено текущо поддържане на ел.съоръженията във всичките ТИС. Изпълнена е изцяло пролетната и годишна профилактика съгласно обема заложен в "Правила за поддържане на ТИС на СЕ" и в съответствие с утвърден план-график.

С изключение на модернизирания ТИС, все повече се задълбочава проблема с осигуряването на резервни части за останалите токоизправителни станции, които се експлоатират непрекъснато около 45 години и са морално и физически остарели. Производството на резервни части, необходими за тяхната поддръжка и ремонт отдавна е преустановено, а фирмите-производители ликвидирани. Проблемът се решава частично с демонтираните съоръжения при реконструкцията на ТИС "Надежда", ТИС "Димитровска" и ТИС "Вапцаров" през 2013 г., но доколкото позволява годността им, съобразно степента на износване и то само за някои ТИС от същия вид. Недостигът на финансови средства възпрепятства закупуването и доставката на новосъздадени възли, детайли и комплектни устройства.

Необходимо е да продължи модернизацията на ТИС, при което цялото оборудване да бъде подменено с ново, съобразено с най-добрите инженерни практики и съвременни постижения на техниката в тази област.

Предстои реконструкция и модернизация на 3 ТИС /ТИС "Веслец", ТИС "Юнак" и ТИС "Слатина"/. За целта е сключен договор със "Старт инженеринг" АД – България. Средствата са осигурени чрез предоставяне на безвъзмездна финансова помощ по ОП "Околна среда 2014-2020 г."

Контактната мрежа е техническо съоръжение, съвкупност от стълбове, носеща мрежа, контактна проводник и съоръжения, служещи за пренасяне на електрическа енергия до подвижния състав чрез непосредствен контакт с неговите токоприемници. Основната дейност на секция "Контактна мрежа" е извършването на аварийно-възстановителни работи, профилактика и ремонт на контактната мрежа и прилежащите и съоръжения. Контактната мрежа се поддържа от две експлоатационни звена – "Слатина" и "Веслец".

През първо полугодие на 2021 г. плановете прегледи на контактната мрежа са изпълнени съгласно изготвените месечни графици. Извършена е профилактика на 408 бр. трамвайни стрелки и са подменени 51 бр. нагреватели. По план-графика за периода е направена сезонна профилактика на 6 обекта по маршрутите на трамвайни линии с №№ 8, 10, 11 и 20.

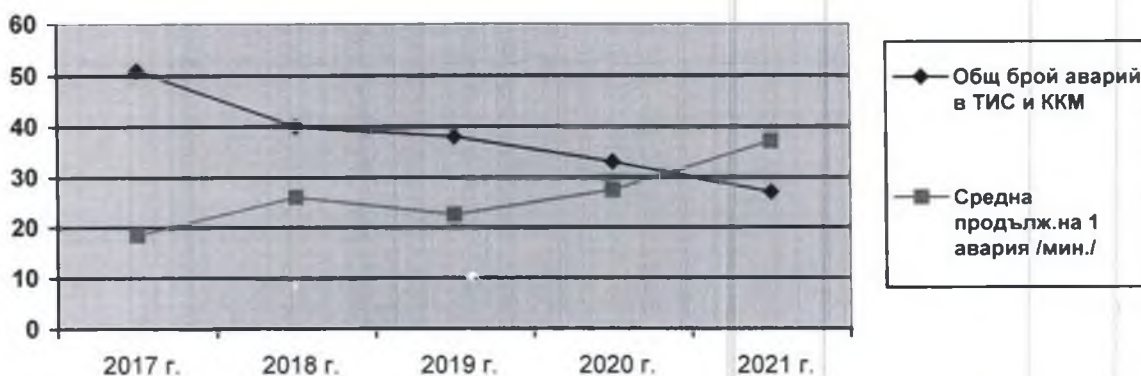
През разглеждания период е извършена профилактика на 732 бр. прекъсвачни кутии и ножове 1000 А. Отстранена е авария след пожар на бул. "България". Възстановени са 6 013 м. кабели след аварии, изместване и частични ремонти. Направени са 30 бр. муфи за ниско и 31 бр. за средно напрежение.

Във връзка с писмо от Столична община започна обход на кабелните трасета за проверка и установяване на качеството на кабелните капацити и рамки на ревизионните шахти. Подменени са 7 бр. капацити на шахти и са монтирани 7 бр. заземители. Направен е обход на 18 бр. проходими колектори.

През анализирания период общият брой аварии в ТИС и контактна-кабелната мрежа е намален с 6 /или с 18.2%/, спрямо същия на 2020 г., но средната продължителност на една авария е увеличена с 10 минути /Приложение № 10/. Две от аварията са с продължителност 132 min., вследствие на изключено напрежение от ЧЕЗ.

Авариите са свързани с нанасяне на големи поражения на контактната мрежа и пантографите на трамваите. Възстановяването на техническото и експлоатационно състояние контактната мрежа е свързано с влагане на материали, възли, детайли и труд, както и продължително прекъсване на електрозахранването, респ. движението, което създава неудобства за гражданите, ползващи обществен транспорт. Особено трудно е възстановяването на контактната мрежа в участъка от пл. "Журналист" до пл. "Велчова завера", тъй като това трасе е обособено и достъпът е възможен само с релсова кола. За целта ежегодно се изготвя списък на участъци с опасни дървета в обсега на контактната мрежа. Въпреки подадената информация към съответните институции, през последните 3-4 години на посоченото място не е извършвано планово рязане на опасно наклонени дървета, които са с плитка коренова система и при лоши атмосферни условия /сняг, вятър, бури/ се предизвиква изкореняване на същите. Периодично при достъп се изрязват опасно надвиснали клонове.

Изменението в общия брой аварии в ТИС и ККМ през първо полугодие на последните няколко години могат да се проследят в следната графика:



Аварийността се обуславя от поддържането на съоръженията по контактното-кабелната мрежа, токоизправителните станции, релсовия път, съответните машини и съоръжения, автомобилния парк, от извършването на основни ремонти, реконструкция, текущо поддържане и отделни частични ремонти. Предвидените финансови средства не могат да обезпечат необходимия обем от основни ремонти по ККМ и релсовия път. Наблюдава се тенденция с всяка година изоставане на предвидените разходи за ремонти и поддръжка спрямо необходимите, което налага отлагането им във времето.

2.2.2. Релсов път.

През периода 01.01.2021 г. – 30.06.2021 г. са изпълнени в пълен обем дейностите, предвидени в плана за пролетната профилактика на релсовия път, както и наложителните текущи ремонти. Извършени са 238 бр. текущи и 1 авария ремонт, както и 6 основни ремонта, заложи в Титулния списък на Столична община за 2020 г. Същевременно започна реконструкцията на бул. „Цар Борис III“. Почистени и осолени са 184 бр. трамвайни стрелки и е направена профилактика на 275 бр. стрелки по отношение на обръщателен механизъм, езична част и отводнителни съоръжения. Подробна информация за обема на ремонтните работи по релсовия път и прилежащите му съоръжения е посочена в Приложение № 11.

През отчетния период по вина на секция „Релсов път“ са регистрирани 9 аварии с времетраене 292 минути, които са с 5 повече от същия период на предходната година /Приложение № 10/.

2.2.3. Количество преработена електроенергия.

Доставката на електроенергия за дружеството се осъществява по свободно договорени цени въз основа на Договор СЕ-69/30.04.2020 г. и Допълнително споразумение №2/28.09.2020 г. между „Столичен електротранспорт“ ЕАД и „ЧЕЗ Трейд България“ ЕАД. През разглеждания период своевременно е планирана, отчитана, разпределяна, коригирана и заплащана електрическата енергия, необходима за тягови и производствени нужди. Общият брой на обектите от дружеството, захранени с ел.енергия и снабдени с абонатен номер са 113.

За облекчаване на работата по отчитането и заплащането на ел.енергията е регистриран един виртуален електромер, който обобщава данните от всичките 59 бр. електромера /съответно 50 бр. в ТИС, 1 бр. в ТБ депо „Искър“, 3 бр. в под. „Трамкар“ и по 1 бр. в останалите обекти/ и ги представя като един такъв за търговски цели. Системата работи много добре и по информацията от нея се извършват всички прогнози, планирания и плащания на електрическата енергия.

През първите шест месеца на 2021 г. е закупено следното количество ел.енергия по договорени цени на свободния пазан:

Месец	На свободния пазар /kWh/
януари	6 524 076
февруари	5 428 615
март	6 103 149
април	4 912 974
май	3 568 646
юни	3 413 527
ОБЩО I-во трим. 2021 г:	29 950 987

Разпределението на ел.енергията е както следва:

Вид ел.енергия	Мярка	Количество	Отн. дял %
Ел. енергия - общо	kWh	29 950 987	
в т.ч.:			
- тягова	kWh	26 619 350	88,9
- производствена	kWh	2 718 406	9,1
- електробуси	kWh	613 231	2,0

При анализиране на резултатите от първите шест месеца на 2021 г. и 2020 г. по отношение на използването на ел.енергия за тягови нужди в трамвайния и тролейбусния транспорт се установява сходна консумацията на ел.енергия, съпоставима с пробегата. Отчита се повишаване на ефективността на използваната енергия след въвеждане в експлоатация на електробусите, независимо от честите промени в организацията на движението.

За отбелязване е факта, че новите трамвайни мотриси и тролейбуси са оборудвани с автоматични системи за отопление и климатизация, като общата им инсталирана мощност е до 50% по-голяма спрямо съществуващите стари, което води до повишение на консумацията на ел.енергия, респ. на специфичния разход.

Данните за специфичния разход на ел.енергия през анализирания период, сравнени със съответните периоди от предходни години са изложени в следната таблица:

Година Месец	Вид ПС	Мяр- ка	2012 год.	2013 год.	2014 год.	2015 год.	2016 год.	2017 год.	2018 год.	2019 год.	2020 год.	2021 год.
I-во трим.	ТМ+ТБ	kWh	3,394	3,220	3,076	3,533	3,392	3,763	3,891	3,766	3,814	3,906
	Е-буси	kWh									1,516	1,276
II-ро трим.	ТМ+ТБ	kWh	2,246	2,269	2,364	2,464	2,431	2,544	2,564	2,639	2,653	3,431
	Е-буси	kWh									0,901	1,118
Общо:	ТМ+ТБ	kWh	2,647	2,751	2,731	3,013	2,923	3,167	3,242	3,208	3,260	3,394
	Е-буси	kWh									1,027	1,113

Специфичният разход на електроенергия за тягови нужди се различава в зависимост от динамиката на условията за експлоатация през зимния сезон, както и на промяна в графици на движение в някои участъци през различните месеци, поради извършване на ремонтни работи по релсовия път и контактната мрежа. .

2.2.4. Автобаза.

Дейността на дружеството, свързана с ремонтите и поддържането на инфраструктурните съоръжения налага поддържане на парк от специализирани автомобили. Същите са на сериозна средна възраст /35 - 40 г./, а подмяната им, с оглед специфичното им приложение, изисква значителен финансов ресурс. През последните години възниква и друг проблем, свързан с трудното намиране в търговската мрежа на резервни части, възли и агрегати.

През периода 01.01.2021 г. – 30.06.2021 г. са изпълнени планираните мероприятия за осигуряване на безаварийна експлоатация на числящата се автомобилна, специална и инженерна техника при зимни условия.

Сравнителните данни за изминатият пробег и разхода на гориво по видове двигатели през последните години са изложени в следната таблица:

№ по ред	Вид двигател	I-во полуг. 2016 год.	I-во полуг. 2017 год.	I-во полуг. 2018 год.	I-во полуг. 2019 год.	I-во полуг. 2020 год.	I-во полуг. 2021 год.
1.	Дизелов двигател						
	Пробег /км/	263 985	255 931	233 867	219 796	222 628	206 311
	Гориво /L/	70 959	65 810	61 404	58 965	54 355	55 023
	Среден разход /L/км/	0,269	0,257	0,263	0,268	0,244	0,267
2.	Бензинов двигател						
	Пробег /км/	89 309	87 985	95 177	83 730	77 717	67 588
	Гориво /L/	20 687	20 181	20 508	16 135	16 438	15 290
	Среден разход /L/км/	0,232	0,229	0,215	0,193	0,212	0,226

Наблюдава се значително намаление на пробега и леко завишение в средния разход на гориво и при двата вида двигатели.

През анализирания период не са допуснати престои и неизпълнение на поставени задачи, поради некачествен ремонт на автомобилната и специална /строителна/ техника. Техническите обслужвания и годишните прегледи са изпълнени, както следва:

Техническите обслужвания /ТО/ и годишните технически прегледи /ГТП/ са изпълнени в пълен обем, съгласно годишен план-график и технологичните карти.

Вид ТО	I-во полуг. 2021 год.		I-во полуг. 2020 год.	I-во полуг. 2019 год.
	План	Отчет	Отчет	Отчет
ТО 1	113	116	134	134
ТО 2	23	23	26	27
Основни ремонти	-	-	4	-
Средни ремонти	-	7	8	7
Текущи ремонти	-	84	86	89
ГТП	71	71	77	80

Спрямо същият период на предходните две години се отчита незначително намаление на текущите ремонти.

Независимо от големия брой ремонти е отложено отстраняването на редица констатирани технически неизправности, поради невъзможност за финансово осигуряване. Това създава предпоставки за възникване на аварийни ситуации през предстоящите периоди.

През разглеждания период са извършени 12 проверки на водачи за остатъчен алкохол и автомобили за преразход на гориво, като не са констатирани нарушения.

2.3. Техническа безопасност и охрана на труда.

През периода 01.01.2021 г. – 30.06.2021 г. в дружеството няма допуснати трудови злополуки. През аналогичния период на 2020 г. са регистрирани две злополуки, като загубата е в размер на 173 календарни /119 работни/ дни. /Приложение № 13/.

Изготвена е програма за осигуряване на здравословни и безопасни условия на труд, както и план-програма за провеждане на обучения по техническа безопасност през 2021 г. Изготвени са графици за електрически и механически изпитания на защитните средства, приспособления, механизми и измерване на изолационното съпротивление на работните площадки на колите-стълби през 2021 г. През анализирания период са проведени предвидените в план-програмата обучения и изпити.

Извършен е ресертификационен одит на „Интегрираната система за управление на качеството, околната среда, здравето и безопасността при работа“ по БДС EN ISO 9001:2015, БДС EN ISO 14001:2015, БДС EN ISO 45001:2018 от Органа за сертификация на системи за управление–„ТЮФ Рейнланд България“ ЕООД. В хода на одита няма установени несъответствия и констатациите на одиторите са положителни.

Във връзка с продължаващата извънредна обстановка, предизвикана от COVID-19 и в изпълнение на разпоредбите на Столична община, в дружеството се прилагат мерки, насочени към предотвратяване на заразата и опазване на живота и здравето на работниците и служителите. Създадена е организация за имунизация срещу COVID-19 на желаещи от персонала на дружеството.

В дружеството се изпълняват основните изисквания на Закона за здравословни и безопасни условия на труд, включващи: оценка на риска; обслужване на персонала от служба по трудова медицина; учредени са КУТ.

3. Персонал

3.1. Числен състав на персонала.

За периода 01.01.2021 г. – 30.06.2021 г. отчета за средно-списъчния брой на персонала в дружеството е 1 910, в това число: 766 ватмани, шофьори на тролейбуси и шофьори на електробуси, 617 работници по ремонт, поддръжка и модернизация на трамваи и тролейбуси и инфраструктура. В сравнение със същия период на 2020 г. персонала е увеличен с 86 броя. В резултат от предприетите от ръководството на дружеството действия през предходната година бяха обучени и назначени голям брой водачи, което доведе до преодоляване на проблема с недостига на ключовия персонал. Тази тенденция продължава и през настоящата година.

Към 30.06.2020 г. незаетите работни места за водачи са 79, или 10% от необходимият брой, а към 30.06.2021 г. са 50 бр., или 6% от щата на водачите.

През разглеждания период в дружеството са назначени 95 работници и служители, от които 66 са ватмани и шофьори на тролейбуси и електробуси. В същото време от структурните му звена са уволнени по различни причини 91 човека, в това число: 41 водачи, 27 работници по ремонт, поддръжка и модернизация на трамваи, тролейбуси и инфраструктура и 23 - друг персонал. Коефициентът на оборота на работната сила за анализирания период е 0.097 и е с 0.004 по-нисък от този през същия период на 2020 г.

За преодоляване на проблема с недостига на водачи, целогодишно в дружеството се организират курсове за професионална подготовка на ватмани и шофьори на тролейбуси. Курсовете за ватмани се заплащат от курсистите, като е предвидена и възможност за безплатно обучение при сключване на договор за работа в дружеството за срок от пет години. За шофьорите на тролейбуси също курсовете са безплатни при подписване на договор за работа.

През първо полугодие на 2021 г. в учебния център на дружеството са обучени и придобили правоспособност (категория D(103) 63-ма шофьори на тролейбуси, както и 25 ватмани (категория Тм). Към края на анализирания период в процес на обучение са 13 кандидати за ватмани.

През разглеждания период в лицензираната психологическа лаборатория на дружеството са направени 134 изследвания на водачи.

Трябва да подчертаем, че ръководството на дружеството предприема адекватни мерки, с оглед на разполагаемия финансов ресурс, за повишаване доходите на персонала, като при водачите ръста е най-осезаем. През последните няколко години заплатите на персонала се увеличават ежегодно. От 01.03.2021 г. отново са завишени основните заплати на целия персонал с 10% въз основа на Споразумение за сътрудничество от 13.09.2019 г. между Столична община, Синдикалните организации – КНСБ и КТ "Подкрепа" и ръководителите на общинските транспортни дружества.

3.2. Баланс на работното време на персонала.

През първите шест месеца на 2021 г. от 181 дни календарен фонд работно време, действително отработени са 106.3 ч/д средно на едно лице от целия персонал. Неотработените човекодни /средно на 1 лице/ са 74,7, в това число:

- празнични и почивни дни	-	54.3 дни;
- платен годишен отпуск	-	12.3 дни;
- отпуск по болест /вкл.труд.злополуки/	-	7.2 дни;
- отпуск по майчинство	-	0.3 дни;
- други неявявания разрешени от закона	-	0.2 дни;
- отпуск с разрешение на администрацията	-	0.3 дни;
- самоотлъчки	-	0.1 дни.

Отработените човекочасове средно на едно лице от целия персонал са 869.5, в това число 68,8 ч/ч извънреден труд. Неотработените човекочасове в отработени човекодни общо за дружеството са 27 360, от които 27 343 - заангажирано работно време за резерв и престой при водачите и 17 ч/ч по други причини (чл.217 от КТ).

Съпоставяйки баланса на работното време на водачите в дружеството за първите шест месеца на 2021 г. и 2020 г. се вижда, че през отчетния период средносписъчният брой е увеличен с 93 бр. Отработените дни средно на един водач са намаляли с 8,5 ч/д, а неотработените са увеличени със 7,5 ч/д. Броят на работните дни по календар през отчетния период е с 1 ден по-малко от същият на предходната година. Наблюдава се положителна

тенденция по отношение издължаването на почивките и годишния отпуск. В резултат от по-малкият брой работни дни през наблюдавания период се наблюдава намаление в отработените човекочасове – със 74,5, както и в положеният извънреден труд - с 27,5 ч/ч средно на едно лице. В часовете за текущ престой /време за резерв и престой/ се отчита нарастване с 3,7 ч/ч.

Елементите от баланса на работното време на водачите от дружеството през първо полугодие на 2021 г. и 2020 г. могат да се проследят в следната таблица:

ПОКАЗАТЕЛИ	Водачи на линия		Разлика /к.2 - к.3/
	I-во полуг. 2021 год.	I-во полуг. 2020 год.	
1	2	3	4
Средносписъчен брой	766	673	93
Брой календарни дни в периода	181	182	-1,0
Отработени дни средно на 1 лице	105,9	114,4	-8,5
Неотработени дни ср. на 1 водач	75,1	67,6	7,5
В т.ч.: платен годишен отпуск	18,6	15,5	3,1
отпуск по болест	7,5	6,7	0,8
отпуск по майчинство	0,3	0,4	-0,1
отпуск за ДОЗ	0,3	0,2	0,1
неплатен отпуск	0,3	0,2	0,1
самоотлъчки	0,2	0,1	0,1
празнични и почивни дни	47,9	44,5	3,4
Ефективен фонд раб. време /ч/	860,5	935,0	-74,5
в т.ч.: извънреден труд /ч/	136,4	163,9	-27,5
Неотработени ч/часове - общо:	35,7	32,0	3,7

3.3. Положен извънреден труд от персонала.

Положеният извънреден труд през първо полугодие на 2021 година е в размер на 131 456 часа, което е с 3 788 часа по-малко в сравнение със същия период на 2020 г. Средно на 1 лице от персонала на дружеството извънредният труд е в размер на 68,8 ч/ч или с 5,5 ч/ч по-малко от предходната година.

Разпределен по категории персонал и съпоставен с аналогичния период на 2020 г., извънредният труд средно на едно лице е както следва:

Категория персонал	I-во полуг. 2021 год.	I-во полуг. 2020 год.	Разлика /к.2 - к.3/
1	2	3	4
- водачи общо	136,7	164,3	-27,6
- работници по ремонт, поддръжка и модернизация на трамваи и тролейбуси	1,4	0,8	0,6
- маневристи	21,9	30,0	-8,1
- работници от под. "Трансенерго и РП"	61,5	54,0	7,5
- друг персонал	32,8	30,7	2,1
Общо персонал	68,8	74,3	-5,5

Най-осезаемо намаление на извънредния труд спрямо същия период на 2020 г. се наблюдава при водачите – с 27,6 ч/ч., което е следствие от назначаването на значителен брой ватмани и шофьори на тролейбуси. В останалите категории персонал размерът на извънредния труд е в допустими граници.

Трябва да подчертаем, че съгласно Наредбата за работното време, почивките и отпуските за работещи на сумирано изчисляване на работното време, за смени с 4 и повече от 4 часа нощен труд, нощните часове се приравняват към дневни. В резултат от това превръщане общият брой отработени часове се увеличава и се явява като извънреден труд. През отчетния период 7 893 часа са от приравнен нощен труд, което е 6% от общия размер на извънредния труд.

3.4. Средства за работна заплата.

Начислените и изплатени средства за работна заплата през първите шест месеца на 2021 г. са в размер на 19 736 349 лева, в т.ч. на списъчния състав - 19 631 953 лв.

През разглеждания период брутната средномесечна заплата на едно лице е нарастнала спрямо същия на предходната година във всички категории персонал, което е следствие от увеличението на основните заплати с 10% от 01.03.2021 г.

Отчетената средномесечна брутна заплата на едно лице от персонала за първо полугодие на 2021 г. и 2020 г. по основни категории персонал /без лицата в отпуск по майчинство/ е както следва:

Категории персонал	Ср.мес. брутна заплата на 1 лице / лв		Разлика	
	I-во полугодие 2021 год.	I-во полугодие 2020 год.	лв	%
Общо персонал:	1717	1608	109	6,8
- Водачи (ватмани, шофьори на тролейбуси и електробуси)	2015	1980	35	1,8
- Работници по ремонт, поддръжка и модернизация на трамваи, тролейбуси и инфраструктура	1380	1268	112	8,8
- Друг персонал	1677	1532	145	9,5

Най-малък ръст се наблюдава при водачите, причините за което могат да се проследят в структурата на брутната средномесечна заплата на един водач през първо полугодие на 2021 г. и 2020 г. представена в следната таблица:

Структура на брутната заплата	I-во полуг. 2021 г.	I-во полуг. 2020 г.	Ръст	
			Лева	/%/
Средномесечна брутна работна заплата на 1 водач /ватман, шофьор на тролейбус/, в т.ч.:	2015	1980	35	1,8
- основна заплата	1054	1004	50	5,0
- допълн.възнаграждение за придобит трудов стаж и професионален опит	158	165	-7	-4,2
- допълн.възнагр. за извънреден труд	349	368	-19	-5,2
- допълн.възнаграждение за годишен отпуск	256	207	49	23,7
- допълн.възнагражд. за продажба на билети	9	33	-24	-72,7
- други възнаграждения	189	203	-14	-6,9

От посочената информация става ясно, че ниският ръст в средната брутна заплата на водачите се дължи на следните фактори:

- преустановена продажба на превозни документи от водачите, от което губят допълнително възнаграждение средно по 24 лв. спрямо същия период на 2020 г. Едва от края на м.април 2021 г. е възобновена продажбата на превозни документи;
- намаление в допълнителното възнаграждение за извънреден труд, в резултат от увеличеният брой водачи, респ. издължените в по-голяма степен почивни дни;
- намаление в допълнителното възнаграждение за придобит трудов стаж и професионален опит, поради назначаване на водачи с малък, или без стаж;
- намаление в други допълнителни възнаграждения, което се дължи на по-малко изплатени обезщетения.

Наред с договорените заплати към доходите на персонала се включват и социални плащания за поевтиняване на храната, които се начисляват ежемесечно в зависимост от отработеното време, както и за времето в платен годишен отпуск, съгласно постигнати договорености в КТД.

Заедно с посочените плащания брутният средномесечен доход на едно лице от персонала през първите шест месеца на 2021 г. и 2020 г. е както следва:

Категории персонал	I-во полугодие 2021 год.			I-во полугодие 2020 год.			Разлика к.3 - к.6
	Ср.мес. брутна заплата	Ср.мес. допла- щане за храна	Ср.мес. брутен доход к.1 + к.2	Ср.мес. брутна заплата	допла- щане за храна	Ср.мес. брутен доход к.4 + к.5	
а	1	2	3	4	5	6	7
Всичко персонал:	1 717	258	1 975	1 608	266	1 874	101
1. Водачи	2 015	271	2 286	1 980	283	2 263	23
2. Работници по ремонт, поддръжка и модернизация на трамваи, тролейбуси и инфраструктура	1 380	248	1 628	1 268	254	1 522	106
3. Друг персонал	1 677	251	1 928	1 532	258	1 790	138

II. Изпълнение на дейности, включени в бизнес-плана

1. Транспортна задача, пробег и курсове по разписание.

През периода 01.01.2021 г. – 30.06.2021 г. отчетеният общ маршрутен пробег е 7 977 хил.км., или 99.87% от актуализирания план за тримесечието /7 987 хил.км./. В трамваен транспорт извършеният маршрутен пробег е 4 412 хил.км., или 99.86% спрямо плана /4 419 хил.км./, а в тролейбусен транспорт - 3 037 хил.км., или 99.87% от разчетените /3 041 хил.км./. Изпълнението в електробусния транспорт е 527 хил.км, или 99.98%. Подробна информация за изпълнението на действителният общ пробег е представена в Приложение № 1.

Показателят "Курсове по разписание" е неразривно свързан с извършването на маршрутния пробег, поради което обясненията за неговото изпълнение не се различават от тези за пробегата. През разглеждания период изпълнението на курсовете по разписание общо за дружеството е 99,87%, което е с 0,27 пункта повече от норматива.

През анализирания период изпълнението на курсовете по разписание в отделните депа е както следва:

Структурни звена	Курсове по разписание I-во полугодие 2021 г.		Норматив %/	Изпълне-ние %/
	план	отчет		
ТМ депо "Красна поляна"	212,179	211,990	99.60	99.91
ТМ депо "Банишора"	170,239	169,975	99.60	99.84
ТМ депо "Искър"	112,431	112,216	99.60	99.81
Трамваен транспорт - общо	494,849	494,180	99.60	99.86
ТБ депо "Искър"	189,964	189,806	99.60	99.92
в т.ч.: електробуси	48,291	48,276	99.60	99.97
ТБ депо "Надежда"	146,392	146,169	99.60	99.85
Тролейбусен транспорт - общо	336,356	335,975	99.60	99.89
"Столичен Електротранспорт"ЕАД	831,205	830,155	99.60	99.87

При анализиране на отчетните данни за неизвършените и нередовните курсове през първите шест месеца на 2021 г. се наблюдава значително намаление в броя на неизвършените курсове - с 81.8% спрямо същия период на 2020 г.

Спад с 5.6% се отчита в общият брой на нередовните курсове, а тези по вина на водачите са снижени с 12,2% в сравнение с първо полугодие на 2020 г. Голяма част от нередовните курсове /65%/ са от закъснения, предизвикани от засиленият автомобилен трафик в столицата.

Сравнителните данни за неизвършените и нередовни курсове през първо полугодие на 2021 г. и 2020 г. са отразени в следната таблица:

Подотрасъл	Трамваен транспорт			Тролейбусен транспорт			"Столичен Електротранспорт" ЕАД		
	І-во трим. 2021 г.	І-во трим. 2020 г.	Разлика /к.2 - к.3/	І-во трим. 2021 г.	І-во трим. 2020 г.	Разлика /к.5 - к.6/	І-во трим. 2021 г.	І-во трим. 2020 г.	Разлика /к.8 - к.9/
Показатели									
Неизвършени курсове	535.7	710.7	-175.0	338.2	4,084.7	-3,746.5	873.9	4,795.4	-3,921.5
Нередовни курсове	6,762	7,202	-440	6,297	6,637	-340	13,059	13,839	-780
от тях: по вина на водачи	5,565	6,203	-638	4,279	5,011	-732	9,844	11,214	-1,370

От отчетните данни е видно, че дружеството поддържа високо ниво на изпълнение на транспортната задача. В сравнение със същия период на предходната година до голяма степен е преодолян проблема с дефицита на водачи, което е видно от отчетеният значителен спад в неизвършените курсове.

Сложната пътна обстановка, респ. състоянието на автомобилното движение /особено в час пик от деня/ оказват пряко влияние върху регулярността на движението. Преобладаващата част от линиите на електрическият транспорт нямат обособени трасета, или ленти за движение. Постоянно увеличаващият се трафик, ремонтните дейности в столицата, както и липсата на осигурено предимство на кръстовища водят до нарушаване на часоразписанието на трамваите, тролейбусите и електробусите.

2. Технически обслужвания и ремонти

2.1. Изпълнение на плана за техническите обслужвания.

Техническите обслужвания в депата се извършват съгласно утвърдени тримесечни планове, разработени в съответствие с експлоатационните планове. Периодичността им се определя въз основа на експлоатационният пробег, определен за всеки тип превозно средство от завода-производител, или не по-малко от един път в месеца. Два пъти годишно се извършват сезонни технически прегледи /ТО-2/ в съответствие с изискванията на нормативни актове на Министерството на транспорта.

Подробна информация за извършените прегледи по депа и типове превозни средства е представена в Приложение № 6. Резултатите от извършените профилактични и сезонни прегледи /ТО-1 и ТО-2/ в отделните паркове са отразени в следната таблица.

ДЕПО	Технически обслужвания /ТО-1 и ТО-2/		
	План	Отчет	Изпълнение /%d/
ТМ депо "Красна поляна"	296	471	159.1
ТМ депо "Банишора"	771	808	104.8
ТМ депо "Искър"	317	584	184.2
ТБ депо "Искър" - тролейбуси	334	360	107.8
- електробуси	110	111	100.9
ТБ депо "Надежда"	402	404	100.5

Поради ремонта на бул. "Цар Борис III" пробегът в трамваен транспорт намалява, което обуславя увеличението на техническите обслужвания по норматив "един път в месеца" в трамвайните депа.

2.2. Ремонти на возила и агрегати.

Дългогодишната експлоатация на превозните средства, както и необходимостта от поддържането им в добро техническо състояние, с цел осигуряване безопасност на движението и по-висока култура на обслужване на пътуващите, налага извършването на планови ремонти.

Отделните видове ремонти се осъществява въз основа на изминат пробег и в съответствие с нормативите, посочени в техническата документация на отделните типове трамваи и тролейбуси. Потребността от основни ремонти към 30 юни 2021 г. на превозните средства е представена в Приложение № 5.

Ремонтите са осъществяват със собствени средства и специалисти от дружеството - поделение "Трамкар", депо и ремонтна база "Левски". През първите шест месеца на 2021 г. извършените ремонти /ОР и ГПР/ на трамваи и тролейбуси са, както следва:

Поделение / депо	2021 год.		2020 год.	Забележка
	План	Отчет	Отчет	
"Трамкар"	9	2	6	
		7		Завършен е ремонта на 7 бр.моториси от плана за 2020 г
ТМ депо "Красна поляна"	2	2	1	
Ремонтна база "Левски"	1	1	1	
Общо:	12	12	8	

Отчетеното неизпълнение на ремонтите в под. "Трамкар" се дължи на недостиг на финансов ресурс и натрупани задължения на дружеството към доставчици. Поради тази причина се забавят или отказват доставки от контрагенти на резервни части и материали, необходими за ремонтите, при което същите се забавят или отлагат във времето.

Освен за ремонт на моториси, поделение "Трамкар" е обособено и за извършване на ремонт на колооси за моторисите, ел.двигатели, възли и агрегати, производство и ремонт на резервни части и други услуги за отделните структурни звена на дружеството.

Броят на ремонтираните колооси през анализирания период е 144, което е с 27 бр. /или 23.1%/ повече спрямо плана. В сравнение с 2020 г. е налице увеличение с 9 бр./или с 6.7%. Разпределението им по депа е както следва:

Депо	2021 г.			2020 г.	
	План	Отчет /бр./	Отн. дял %	Отчет /бр./	Отн. дял %
Общо, в т.ч.:	117	144	100	135	100
ТМ депо "Красна поляна"		79	54.9	72	53.4
ТМ депо "Банишора"		57	39.6	50	37.0
ТМ депо "Искър"		8	5.5	13	9.6

През наблюдавания период са извършени ремонти на 300 бр. двигатели при планирани 210 бр. В сравнение с 2020 г. са ремонтирани 36 бр. /или с 13,6%/ повече. От общия брой 89 са тягови двигатели и 211 бр. спомагателни. През аналогичния период на 2020 г. са отремонтирани 38 бр. тягови двигатели, 178 бр. спомагателни и 1 бр. асинхронен. Разпределението им по депа е показано в следната таблица:

Депо	2021 г.			2020 г.	
	План	Отчет /бр./	Отн. дял %	Отчет /бр./	Отн. дял %
Общо, в т.ч.:	210	300	100	264	100
ТМ депо "Красна поляна"		66	22.0	84	31.8
ТМ депо "Банишора"		80	26.7	58	22.0
ТМ депо "Искър"		70	23.4	58	20.0
ТБ депо "Искър"		55	18.3	30	11.3
ТБ депо "Надежда"		28	9.3	34	12.9
Ремонтна база "Левски"		1	0.3		

През разглеждания период в поделение "Трамкар" са извършени ремонти на различни агрегати, възли и детайли /магниторелсови спирачки /МРС/, бобини, дросели и др./, както и резервни части. Освен това са произведени резервни части и детайли за ТМ депо

“Банишора”, ТМ депо “Красна поляна”, ТМ депо “Искър”, “Аварийна служба” и поделение “Трансенерго и РП”. Подробна информация за дейността на поделение “Трамкар” през първите шест месеца на 2021 г. и 2020 г. е посочена в Приложение № 7.

2.3. Технически и качествен контрол на ремонти и технически обслужвания.

През разглеждания период е проведен сезонният технически преглед “пролет-лято” за проверка на техническата изправност на подвижния състав. Същевременно се извършват и профилактичните прегледи в отделните депа, които се изпълняват в необходимия обем, съобразно предварително изготвени графици. Качеството на извършените технически обслужвания в парковете е на добро ниво, въпреки възникването на някои проблеми, които успешно са разрешени. Осъществява се текущ контрол, относно оформянето на документацията при извършване на ремонтната дейност в съответствие с изискванията на Системата за управление на качеството.

Техническият и качествен контрол на инфраструктурата се характеризира с осъществяване на входящ контрол, контрол по време на производството /ремонта, поддръжката и монтажа/, както и такъв по изпълнение на договори за доставка на материали.

При доставка на материали се извършва входящ контрол. Издадени са 33 бр. “Визи” ОД 09-02.04 за новозакупени материали, които са придружени с декларации за съответствие или сертификати за качество.

На базата на изработени месечни планове и заявки се възстановяват и изработват отделни възли, части и съоръжения за контактната и кабелната мрежа, релсовия път и др. За целта се осигурява необходимата конструктивна документация. В зависимост от сложността на изделието в процеса на производство се реализира текущ /между отделните операции/ контрол. За всички произведени съоръжения са оформени досиета, съгласно изискванията на Интегрираната система за управление /ИСУ/. Основно се работи по възстановяване на възли, детайли и съоръжения за повторно използване при ремонти на контактната мрежа.

През разглеждания период са произведени и нови изделия, за които са издадени 47 бр. “Контролен фиш” – ОД 09.02-05. Няма издаден протокол за несъответстващ продукт – ОД 08.08-01.

При текущото поддържане и реконструкция на контактната мрежа и релсовия път се демонтират различни детайли, съоръжения и възли, за които се изготвят оценителни протоколи, след което материалите се заприхождат в склада с % годност и се възстановяват за последващо влагане. През отчетния период са изготвени 11 бр. такива протоколи - ОД 09.02-07 за съоръжения и детайли, както и 19 бр. протокола – ОД 09.02-08 за отпадъчни материали /мед, желязо, чугун, отливки от тежести, релси, кабели и др./.

През анализирания период текущо се извършват проверки на различни участъци, относно състоянието на трамвайната и тролейбусната контактна мрежа. Констатираните забележки се изготвят в писмен вид и се предоставят на н-ка на секция “Контактна мрежа” за отстраняване.

През наблюдавания период няма предявени рекламации от клиенти към поделение “Трансенерго и РП”.

2.4. Обновяване на подвижния състав. Доставка на превозни средства

Дружеството в партньорство със Столична община участва в Процедура за директно предоставяне на безвъзмездна финансова помощ по ОП “Околна среда 2014-2020 г.” Приоритетна ос 5 “Подобряване качеството на атмосферния въздух в Столична община чрез закупуване и доставка на електрически превозни средства за шосеен транспорт – електрически автобуси и тролейбуси”. През отчетния период по тази процедура се извърши доставка на 30 бр. нови съчленени тролейбуси от чешката компания “Шкода Електрик” АД. Към края на анализирания период от тях са въведени в експлоатация 29 тролейбуси.

2.5. Други дейности

През периода 01.01.2021 г. – 30.06.2021 г. след проведени конкурси са сключени договори за отдаване под наем на 8 обекта с обща площ около 860 кв.м, разположени на различни места от трамвайните и тролейбусните трасета.

През анализирания период са проведени конкурси за отдаване под наем на още 5 обекта, за които няма постъпили оферти.

III. Анализ на финансовото и икономическото състояние на дружеството

1. Приходи от основна дейност

През първите шест месеца на 2021 г. общият размер на отчетените приходи е 40 240 хил.лв, което представлява спад от 1.07% спрямо същия период на 2020 г.

ПРИХОДИ	I-во полуг. 2021 г. хил.лв	I-во полуг. 2020 г. хил.лв	%
А. Приходи от дейността			
I. Нетни приходи от продажби на:			
1. Продукция			
2. Стоки	227	208	9.13
3. Услуги	20 135	29 172	-30.98
4. Други	1 822	1 495	21.87
Общо за група I:	22 184	30 875	-28.15
II. Приходи от финансираня	18 056	9 800	84.24
Общо за група II:	18 056	9 800	84.24
III. Финансови приходи			
1. Приходи от лихви			
2. Положителни разлики от промяна на валутни курсове			
3. Други		2	0.00
Общо за група III:	0	2	0.00
Б. Общо приходи от дейността (I + II + III):	40 240	40 677	-1.07

Към 30.06.2021г. дружеството отчита нетни приходи от продажби в размер на 22 184 хил. лв., които представляват 55.1% от общите приходи. Спрямо аналогичният период на 2020 г. се наблюдава значителен спад от 28,15 %. Най-голям относителен дял от групата заемат приходите от продажба на услуги – 90.8%, а делът на другите приходи е 9.2%.

Приходите от финансираня възлизат на 18 056 хил.лв и представляват 46.2% от общите приходи от дейността.

Разплащанията на транспортната задача през разглеждания период са извършени по утвърдената с Решение № 241/22.04.2021 г. на СОС икономическа рамка на общественя транспорт за периода м.януари-м.септември 2021 г. Съгласно рамката възнаграждението на км пробег и компенсациите за тарифно задължение са намалени спрямо 2020 г. като следствие от въздействието на пандемията от COVID-19 /намалена продажба на превозни документи чрез каналите на „ЦГМ“ ЕАД/. Това обуславя намалените приходи от продажба на услуги.

От отчетните данни е видно, че спрямо аналогичния период на 2020 г. приходите намаляват с 1.07% при ръст в маршрутния пробег от 5.75%.

2. Разходи за основна дейност

За периода 01.01.2021 г. – 30.06.2021 г. общият размер на отчетените разходи на „Столичен електротранспорт“ ЕАД е 47 563 хил. лв. и регистрира нарастване от 11,37 % спрямо същия за 2020 г. Най-голям дял заемат разходите за персонал с 57.0%, следвани от разходите за амортизация с 18,4% и разходите за материали с 16,5%. Реализираните от дружеството разходи по икономически елементи са, както следва:

РАЗХОДИ	I-во полуг. 2021 г. хил.лв	I-во полуг. 2020 г. хил.лв	%
А. Разходи за дейността			
I. Разходи по икономически елементи			
1. Разходи за материали	7 865	7 039	11,73
2. Разходи за външни услуги	3 082	2 421	27,30
3. Разходи за амортизации	8 746	7 902	10,68
4. Разходи за възнаграждения	18 887	16 743	12,81
5. Разходи за осигуровки	8 222	7 625	7,83
8. Други разходи, в т.ч.:	605	818	-26,04
- Балансова стойност на продадени активи (без продукция)	91	71	28,17
Общо за група I:	47 407	42 548	11,42
II. Финансови разходи	156	161	-3,11
Общо разходи (I + II):	47 563	42 709	11,37
Счетоводен финансов резултат	-7 323	-3 205	128,49
Маршрутен пробег (хил.км)	7 977	7 543	5,75

В сравнение с първите шест месеца на 2020 г. изменението в разходите е, както следва:

- Разходите за суровини и материали са нарастнали с 826 хил.лв, поради увеличеният пробег от една страна, а от друга – на по-тежките метеорологични условия, оказващи влияние върху разхода на ел.енергия;
- Разходите за външни услуги са увеличени с 661 хил. лв., което се обуславя от следните фактори:
 - извършени ремонти на възли и агрегати на излезлите от гаранция нови трамвайни моториси в поделение "Трамкар";
 - по-високи разходи за застраховки на новите превозни средства (трамваи и тролейбуси);
 - по-високи разходи за охрана, поради увеличеният размер на минималната работна заплата за страната.
- Разходите за амортизации са завишени с 844 хил. лв., вследствие от доставката на нови превозни средства;
- Разходите за персонал са нараснали с 2 741 хил. лв., в резултат от увеличените основни заплати на персонала от 01.03.2021 г., както и увеличената численост на водачите;
- Другите разходи са намалени с 213 хил. лв.

От посочената информация е видно, че нарастването в общия размер на разходите спрямо аналогичния период на предходната година се обуславя от увеличението на заплатите, както и от увеличената транспортна задача. Трябва да отбележим, че през периода март – юни 2020 г. дружеството изпълняваше дейността си при намален обем, което се отрази в намаление на разходите.

Разходите на 1 km маршрутен пробег, реализиран от трамваи и тролейбуси за разглеждания период, определени съгласно методиката в тристранния Договор са 6,10 лева и са с 0,43 лв. /или със 7,6 %/ по-високи от тези през същия период на предходната година. Отчетеният ръст се обуславя от увеличените разходи за персонал /заплати и осигуровки/. Разходите на 1 km пробег на електробусите е 3,13 лв/km и в сранение с първо тримесечие на 2020 г. тези разходи намаляват с 0,50 лв/km, което е резултат от поэтапното въвеждане на електробусните линии.

3. Финансов резултат

Към 30.06.2021г. дружеството отчита отрицателен финансов резултат (загуба) в размер на 7 323 хил. лв. Спрямо предходната година загубата нараства със 128,5%. Към края на анализирания период за реализирания пробег дружеството остава недофинансирано с 8.7 млн.лв. съгласно икономическата рамка, което е съизмеримо с отчетената загуба.

IV. Анализ и оценка на степента на изпълнение на бизнес-плана

Бизнес-планът на дружеството за 2021 г. е изготвен въз основа на икономическата рамка на обществения транспорт в Столична община за периода м.януари-м.септември 2021 г., утвърдена от СОС с Решение 241/22.04.2021 г. Планът е разработен съгласно Договор за обществен превоз на пътници, като е предвидена и печалба от 5%. Подробна информация на планираните и реализирани приходи и разходи през първите шест месеца на 2021 г. е представена в таблици 1 + 4 от Приложение № 14 към отчета, изготвено в съответствие с ДОПП.

Изпълнението на бизнес-плана към 30.06.2021 г. е представен в следната таблица:

Период	План към 30.06. 2021 г.	Отчет към 30.06. 2021 г.	Изпълне ние %
хил.лв, без ДДС			
Отчет за приходите и разходите от дейността на дружеството			
Приходи /без финансови/	47 869	39 082	-18,4
Разходи за материали	12 288	7 865	-36,0
Разходи за външни услуги	2 773	3 082	11,1
Разходи за персонал	30 539	27 109	-11,2
Разходи за амортизация на нефинансови активи	7 937	8 746	10,2
Отчетна стойност на продадените активи	0	91	
Промени в наличността на готовата продукция и незавършеното производство	0	-228	
Придобиване на машини и съоръжения по стопански начин	-882	-930	5,5
Други разходи /без финансови разходи/	462	515	11,6
Общ разходи /от р.3 до р.10	53 117	46 249	-12,9
Брутна печалба /р.1-р.11/	-5 249	-7 167	36,6
Брутна печалба, % /р.12 : р.2%/	-11	-18	67,3
Оперативни разходи	53 117	46 249	-12,9
ППЛДА /р.14- р.6-р.2/	2 689	1 579	-41,3
ППЛДА, % /р.15 : р.1/	6	4	-28,1
Амортизация	7 937	8 746	10,2
ППЛД /р.12/	-5 249	-7 167	36,6
Финансови приходи/разходи	-221	-156	
Нетна печалба	-5 470	-7 323	33,9
Маршрутен пробег (хил.км)	8 290	7 977	-3,8
Разход на км пробег, в т.ч.:	6,51	5,90	-9,3
- "Столичен електротранспорт" ЕАД	6,71	6,10	-9,0
- Електробуси	3,69	3,13	-15,1
Възнаграждение на км пробег, в т.ч.:	1,56	1,56	-0,1
- "Столичен електротранспорт" ЕАД	1,64	1,63	-0,6
- Електробуси	0,41	0,55	35,1

През анализирания период изпълнението на приходите е с 18.4% по-малко от предвидените.

Недостатъчните постъпления наложи прилагане на рестрикции при реализацията на всички разходи, поради което общият им размер е с 12.9% по-нисък от необходимия. Посоченото намаление се отразява в намаление и на разхода на км пробег – с 9.3% общо за дружеството.

V. Съществуващи проблеми и мерки за тяхното решаване

За първите шест месеца на 2021 г. дружеството отчита загуба, като финансовият резултат основно е свързан с въздействието на пандемията от COVID-19 върху дейността на дружеството и продължаващият спад в приходите. В резултат от противоепидемичните мерки, както и от въвеждането на новата система за таксуване в превозните средства, дружеството губи за периода около 2.5 млн.лв без ДДС. Продължаващо намаляване на разходите е невъзможно, предвид общественения характер на предоставяните от дружеството услуги.

На основание ПМС 151/2020 г. и ПМС 429/2020 г. „Столичен електротранспорт“ кандидатства пред Агенция по заетостта и беше одобрен като работодател за предоставяне на компенсация за месеците април и май 2021 г., с цел преодоляване последствията от пандемията и запазване на заетостта на работниците и служителите. Към 30.06.2021 г. от НОИ са изплатени компенсация в размер на 1 362 хил.лв.

Финансирането на дружеството изцяло зависи от постъпленията на „ЦГМ“ ЕАД, както и на Столична община като собственик на капитала на дружеството.

VI. Изразходвани средства за реклама, спонсорство и дарения

През анализирания период не са реализирани разходи за реклама, спонсорство или дарения, както и представителни разходи.

В заключение трябва да отбележим, че ръководството на дружеството оперативно предприема адекватни действия за преодоляване на проблемите, породени от извънредната обстановка и съществуващата икономическа криза.

инж. Евгений Ганчев
Изпълнителен директор



22.07.2021 г.

ПРИЛОЖЕНИЯ

"СОЛИЧЕН ЕЛЕКТРОТРАНСПОРТ" ЕАД
СПРАВКА

Приложение № 1

за действителния и приведен пробег за м. юни 2021 година

№ п о р е д	ПОКАЗАТЕЛИ	КОЕФИЦИЕНТ	П Л А Н						О Т Ч Е Т					
			ЗА МЕСЕЦА			ОТ НАЧАЛОТО НА ГОДИНАТА			ЗА МЕСЕЦА			ОТ НАЧАЛОТО НА ГОДИНАТА		
			средно- спис. брой на вози- лата	ДЕЙСТВИ- ТЕЛЕН ОБЩ ПРОБЕГ	ПРИВЕДЕН ОБЩ ПРОБЕГ	средно- спис. брой на вози- лата	ДЕЙСТВИ- ТЕЛЕН ОБЩ ПРОБЕГ	ПРИВЕДЕН ОБЩ ПРОБЕГ	средно- спис. брой на вози- лата	ДЕЙСТВИ- ТЕЛЕН ОБЩ ПРОБЕГ	ПРИВЕДЕН ОБЩ ПРОБЕГ	средно- спис. брой на вози- лата	ДЕЙСТВИ- ТЕЛЕН ОБЩ ПРОБЕГ	ПРИВЕДЕН ОБЩ ПРОБЕГ
1	2	3	4	5	6	7	8	9	10	11	12	13	14	15
I.	ОБЩ ДЕЙСТВ. ПРОБЕГ:			1 209 215	2 792 179		8 316 321	19 324 194	482,93	1 207 357	2 787 811	463,92	8 305 326	19 301 012
	304 МЕСТНИ	3,80		150 887	573 371		1 070 417	4 067 585	35,00	150 841	573 195	35,00	1 070 606	4 068 301
	270 МЕСТНИ	3,37		12 073	40 687		72 356	243 840	6,00	12 062	40 650	6,00	72 409	244 018
	250 МЕСТНИ	3,13		135 342	423 620		913 358	2 858 812	35,00	134 995	422 535	35,00	912 945	2 857 517
	220 МЕСТНИ	2,75		97 222	267 361		592 085	1 628 233	28,00	96 920	266 530	28,00	588 824	1 619 265
	200 МЕСТНИ	2,50		178 132	445 330		1 244 922	3 112 306	60,00	177 563	443 908	60,00	1 240 211	3 100 528
	152 МЕСТНИ	1,90		86 209	163 797		684 851	1 301 218	147,33	86 535	164 417	145,00	686 323	1 304 013
I.1.	ТРАМВАИ - ОБЩО:			659 865	1 914 165		4 577 990	13 211 994	311,33	658 916	1 911 234	308,99	4 571 317	13 193 642
	80 МЕСТНИ	1,00		135 915	135 915		908 052	908 052	30,00	135 547	135 547	30,00	904 960	904 960
	100 МЕСТНИ	1,25		0	0		0	0	3,00	0	0	3,00	0	0
	160 МЕСТНИ	2,00		311 427	622 853		1 748 511	3 497 021	78,60	311 087	622 174	61,43	1 745 819	3 491 638
	180 МЕСТНИ	2,25		18 783	42 262		533 201	1 199 701	38,00	18 630	41 917	38,00	534 931	1 203 596
	200 МЕСТНИ	2,50		0	0		0	0	7,00	0	0	7,50	0	0
I.2.	ТРОЛЕЙБУСИ-ОБЩО:			466 125	801 031		3 189 763	5 604 774	156,60	465 263	799 637	139,93	3 185 711	5 600 194
	74 МЕСТНИ	0,925		83 225	76 983		548 568	507 426	15,00	83 177	76 939	15,00	548 298	507 176
I.3.	ЕЛЕКТРОБУСИ-ОБЩО			83 225	76 983		548 568	507 426	15,00	83 177	76 939	15,00	548 298	507 176
	от него :													
II.	ПО РАЗПИСАНИЕ ВСИЧКО:			1 160 815	2 690 055		7 987 021	18 627 562		1 159 683	2 686 915		7 976 622	18 601 408
	304 МЕСТНИ	3,80		148 487	564 251		1 055 417	4 010 585		148 196	563 143		1 053 480	4 003 225
	270 МЕСТНИ	3,37		11 773	39 676		70 856	238 785		11 730	39 531		70 710	238 293
	250 МЕСТНИ	3,13		133 142	416 734		889 458	2 784 005		132 982	416 232		888 266	2 780 273
	220 МЕСТНИ	2,75		93 122	256 086		572 285	1 573 783		92 924	255 542		571 435	1 571 445
	200 МЕСТНИ	2,50		167 532	418 830		1 175 622	2 939 056		167 409	418 523		1 174 446	2 936 115
	152 МЕСТНИ	1,90		82 109	156 007		654 951	1 244 408		82 060	155 914		653 905	1 242 419
II.1.	ТРАМВАИ - ОБЩО:			636 165	1 851 583		4 418 590	12 790 622		635 301	1 848 885		4 412 242	12 771 770
	80 МЕСТНИ	1,00		129 215	129 215		863 352	863 352		129 126	129 126		862 203	862 203
	100 МЕСТНИ	1,25		0	0		0	0		0	0		0	0
	160 МЕСТНИ	2,00		297 227	594 453		1 656 311	3 312 621		297 096	594 191		1 655 462	3 310 925
	180 МЕСТНИ	2,25		18 083	40 687		521 401	1 173 151		18 048	40 609		519 471	1 168 809
	200 МЕСТНИ	2,50		0	0		0	0		0	0		0	0
II.2.	ТРОЛЕЙБУСИ-ОБЩО:			444 525	764 356		3 041 063	5 349 124		444 270	763 926		3 037 136	5 341 937
	74 МЕСТНИ	0,925		80 125	74 116		527 368	487 816		80 112	74 104		527 244	487 700
II.3.	ЕЛЕКТРОБУСИ-ОБЩО			80 125	74 116		527 368	487 816		80 112	74 104		527 244	487 700

1	2	3	4	5	6	7	8	9	10	11	12	13	14	15
III.	НУЛЕВ ПРОБЕГ ВСИЧКО:			33 900	66 910		244 900	489 544		33 847	67 201		244 737	493 070
	304 МЕСТНИ	3,80		700	2 660		4 000	15 200		857	3 257		5 277	20 054
	270 МЕСТНИ	3,37		100	337		600	2 022		132	445		799	2 691
	250 МЕСТНИ	3,13		1 000	3 130		14 400	45 072		1 267	3 967		15 179	47 509
	220 МЕСТНИ	2,75		1 800	4 950		10 600	29 150		1 459	4 013		9 793	26 930
	200 МЕСТНИ	2,50		7 700	19 250		51 900	129 750		7 612	19 031		50 350	125 875
	152 МЕСТНИ	1,90		2 400	4 560		19 900	37 810		2 328	4 423		19 925	37 857
III.1.	ТРАМВАИ - ОБЩО:			13 700	34 887		101 400	259 004		13 656	35 135		101 322	260 916
	80 МЕСТНИ	1,00		5 600	5 600		38 300	38 300		5 447	5 447		37 065	37 065
	100 МЕСТНИ	1,25		0	0		0	0		0	0		0	0
	160 МЕСТНИ	2,00		11 400	22 800		78 200	156 400		11 658	23 316		77 251	154 502
	180 МЕСТНИ	2,25		500	1 125		8 200	18 450		339	762		10 317	23 213
	200 МЕСТНИ	2,50		0	0		0	0		0	0		0	0
III.2.	ТРОЛЕЙБУСИ-ОБЩО:			17 500	29 525		124 700	213 160		17 443	29 524		124 633	214 780
	74 МЕСТНИ	0,925		2 700	2 498		18 800	17 390		2 748	2 542		18 782	17 374
III.3.	ЕЛЕКТРОБУСИ-ОБЩО			2 700	2 498		18 800	17 390		2 748	2 542		18 782	17 374
IV.	ТЕХНОЛОГИЧЕН ПРОБЕГ ВСИЧКО:			14 500	35 215		84 400	207 088		13 827	33 894		83 967	206 636
	304 МЕСТНИ	3,80		1 700	6 460		11 000	41 800		1 788	6 795		11 848	45 023
	270 МЕСТНИ	3,37		200	674		900	3 033		200	674		900	3 033
	250 МЕСТНИ	3,13		1 200	3 756		9 500	29 735		746	2 336		9 500	29 734
	220 МЕСТНИ	2,75		2 300	6 325		9 200	25 300		2 536	6 975		7 596	20 890
	200 МЕСТНИ	2,50		2 900	7 250		17 400	43 500		2 542	6 354		15 416	38 539
	152 МЕСТНИ	1,90		1 700	3 230		10 000	19 000		2 147	4 080		12 493	23 737
IV.1.	ТРАМВАИ - ОБЩО:			10 000	27 695		58 000	162 368		9 960	27 214		57 753	160 956
	80 МЕСТНИ	1,00		1 100	1 100		6 400	6 400		974	974		5 692	5 692
	100 МЕСТНИ	1,25		0	0		0	0		0	0		0	0
	160 МЕСТНИ	2,00		2 800	5 600		14 000	28 000		2 333	4 667		13 106	26 211
	180 МЕСТНИ	2,25		200	450		3 600	8 100		243	546		5 144	11 574
	200 МЕСТНИ	2,50		0	0		0	0		0	0		0	0
IV.2.	ТРОЛЕЙБУСИ-ОБЩО:			4 100	7 150		24 000	42 500		3 550	6 187		23 941	43 477
	74 МЕСТНИ	0,925		400	370		2 400	2 220		317	293		2 273	2 102
IV.3.	ЕЛЕКТРОБУСИ-ОБЩО			400	370		2 400	2 220		317	293		2 273	2 102
V.	ПЕРСОНАЛЕН ПРОБЕГ			0	0		0	0		0	0		0	0

ГЛАВЕН СЧЕТОВОДИТЕЛ:

/ В. Иванова /

ГЛАВЕН ИКОНОМИСТ:

/ Е. Тодорова /

Н-К ОТДЕЛ "ЕКСПЛОАТАЦИЯ":

/ Р. Иванов /

ИЗПЪЛНИТЕЛЕН ДИРЕКТОР:



РАЗПРЕДЕЛЕНИЕ

Приложение № 2

на
на електрическия подвижен състав (ЕПС) по тип ТМ,
инвентарни номера и депа

към 30.06.2021 г.

Общ брой трамвайни мотриси и ремаркета: 287 ТМ + 1Р + 5М

№	Т И П Т М	Инв. №	Д Е П О		ОБЩО: ТМ	Забел:
			"Красна поляна"	"Бани- шора"		
за междурелсие 1009 мм						
1	T8M-700 M	909 - 936		8		8
2	T8M-503	503 - 511		9		9
3	T8M-700 IT	2401 - 2418	18			18
4	PESA 122 NaSF	2301 - 2338	38			38
5	T6M-400 Учебен	435 -		1		1
6	T6M-700	701 - 831		22		22
7	T6A2 - BG	2033 - 3032	8	31		39
7а	T6A2 - BG Учебен	3009 -		1		1
8	T6A2 - SF	2041 - 2057	17			17
9	T4Д-С	1175 -	1			1
10	Be4/6S	659 - 686		28		28
ОБЩО ТМ за 1009 мм:			82	100		182
за междурелсие 1435 мм						
11	T6B5 - ЧСФР	4101 - 4137			37	37
12	T6A5 - ЧСФР	4140 - 4194			55	55
13	T8-401 Германия	4401 - 4415			6	6
14	T4Д - М	4035 - 4080			7	7
Рем.	V4Д - М	4764 -			1	1
	T8M-700M музеен	939			1M	1M
	T6 МД 1000 музеен	4027			1M	1M
	T4-205-Германия-60 г. Музеен	4208			1M	1M
	T6-231-Германия-59 г. Музеен	4234			1M	1M
	P4-280-Германия-62 г.-ремарке Музеен	4281			1M	1M
ОБЩО ТМ+Р за 1435 мм:					105+1P	105+1P
ОБЩО ТМ + Р:			82	100	105+1P +5M	287+1P+5M

Н - к отдел "ПТ и Д":

/инж. Б. Колев/

Зам. директор по ТВ:

/инж. П. Василев/

РАЗПРЕДЕЛЕНИЕ
на
електрическия подвижен състав (ЕПС) по тип ТБ,
инвентарни номера и депа

Приложение № 2

Общ брой тролейбуси: 126 към 30.06.2021 г.

№	ТИП ТБ	Инв. №	ДЕПО		Общо ТБ	Забел:
			"Искър"	"Надежда"		
1	"Икарус-280.92"	2104 - 2915		15	15	
2	"Икарус-280.92" Учебен	2715		1	1	
3	"Шкода- 26 Tr СОЛАРИС"	1603 - 1632	30		30	
4	"Шкода- 27 Tr СОЛАРИС Trolino"	1650 - 2699	25	25	50	
5	"SKODA 27 Tr Solaris	2801 - 2829		29	29	
6	"Хайгър" - с у-во за ел.ен.	1701	1		1	
Общо ТБ:			56	70	126	

Н - к отдел "ПТ и Д":
/инж. Б. Колев/

Зам. директор по ТВ:
/инж. П. Василев/

РАЗПРЕДЕЛЕНИЕ
на
електрически подвижен състав (Електробуси) по тип,
инвентарни номера и депа
към 30.06.2021 г.

Приложение № 2

Общ брой електробуси: 15

№	Т И П	Т Б	Инв. №	ДЕПО	Общо	Забел:
				"Искър"	ЕлБуси	
1	"NIGER" - Електробус		5001 - 5015	15	15	
		Общо ТБ:		15	15	

Н - к отдел "ПТ и Д":

/инж. Б. Колев/

Зам. директор по ТВ:

/инж. П. Василев/

СПРАВКА
за ВЪЗРАСТТА на Е П С - трамвайни мотриси и ремаркета
от датата на въвеждане в експлоатация

Приложение № 3

КЪМ 30.06.2021 г.

№	Т И П	ГОДИНА на ВЛИЗАНЕ в ЕКСПЛОАТАЦИЯ:																			ОБЩО: Т М	
		1983	1986	1987	1988	1989	1990	1991	1995	2000	2008	2009	2010	2012	2014	2016	2017	2018	2019	2020		2021
1	T8M-700M				2	1	3	2														8
2	T8M-503						6	3														9
3	T8M-700 IT										1	16	1									18
4	PESA 122 NaSF														20	5			2	11		38
5a	T6M-400 - Учебен	1																				1
6	T6M-700		1	9	1	11																22
7	T4Д- С													1								1
8	T6A2 - BG							39														39
8a	T6A2 - BG Учебен							1														1
9	T6A2 - SF								17													17
10	Be4/6S																21	7				28
11	T6B5 - ЧСФР				7	30																37
12	T6A5 - ЧСФР														20	10		10	4	11		55
13	T8-401 Германия								6													6
14	T4Д - М											7										7
Рем	V4Д - М													1P								1P
М	T6MD -1000M музеен				1M																	1M
М	T4-205 Герм.музеен							1M														1M
М	T6-231 Герм.музеен							1M														1M
Рем	P4-280 Герм.музеен							1M														1M
Общо ТМ + Р:		1	1	9	3 + 1M	19	39	45	6+3M	17	1	16	8	1+1P	20	25	31	7	12	15	11	287+1P+5M

До 6 години 18 бр. ТМ
От 6 до 12 години 27 бр. ТМ
От 12 до 18 години 11 бр. ТМ
От 18 до 24 години 17 бр. ТМ
Над 24 години 214 бр. ТМ + 1 бр. Р

Н - к отдел "ПТ и Д":
/инж. Б. Колев/

Зам. директор по ТВ:
/инж. П. Василев/

СПРАВКА

Приложение № 3

за ВЪЗРАСТТА на Е П С - тролейбуси

Общ брой тролейбуси: 126

към 30.06.2021 г.

№ по ред	Т И П	ГОДИНА НА ВЛИЗАНЕ В ЕКСПЛОАТАЦИЯ						ОБЩО: ТБ	
		1987	1988	2010	2011	2014	2020		2021
1	"Икарус - 280.92"	14	1						15
2	"Икарус - 280.92" Учебен		1						1
3	"Шкода - 26 Tr СОЛАРИС"			25	5				30
4	"Шкода - 27 Tr СОЛАРИС"					50		29	79
5	"Хайгър" - с у-во за ел.ен.						1		1
ОБЩО:		14	2	25	5	50	1	29	126

До 6 години - 30 бр. ТБ
 От 6 до 12 години - 80 бр. ТБ
 От 18 до 24 години - 0 бр. ТБ
 Над 24 години - 16 бр. ТБ

Н - к отдел "ПТ и Д":
 /инж. Б. Колев/

Зам. директор по ТВ:

/инж. П. Василев/

СПРАВКА

Приложение № 3

за ВЪЗРАСТТА на Е П С - електробуси

Общ брой електробуси: 15

към 30.06.2021 г.

№ по ред	Т И П			ОБЩО:
		2019	2020	ТБ
	6 HIGER - Електробус	1	14	15
	ОБЩО:	1	14	15

До 6 години - 15 бр. ЕлБуси
От 6 до 12 години - 0 бр. ЕлБуси
От 18 до 24 години - 0 бр. ЕлБуси
Над 24 години - 0 бр. ЕлБуси

Н - к отдел "ПТ и Д":
/инж. Б. Колев/

Зам. директор по ТВ.
/инж. П. Василев/

РАЗРЕДЕЛЕНИЕ
на
ЕПС - трамвайни мотриси и ремаркета
по
изминат експлоатационен пробег от датата на
въвеждане в експлоатация

Приложение № 4

Общ брой трамвайни мотриси и ремаркета:
287 ТМ + 1Р + 5М

към 30.06.2021 г.

Година на въвеждане в експл.	До 150 х.км.	До 300 х.км.	До 450 х.км.	До 600 х.км.	До 1000 х.км.	Над 1000 х.км.	ОБЩО ТМ
1983	1						1
1986						1	1
1987						9	9
1988			1М			3	3 +1Муз
1989						19	19 +1Муз
1990					1	38	39
1991						45	45
1995					3	3	6 +2ТМ+1Р Муз
2000					17		17
2008					1		1
2009					16		16
2010		6+1Р	1		1		8+1Р
2012	1						1
2014			20				20
2016	1	4				20	25
2017						31	31
2018						7	7
2019	3	1		2	4	2	12
2020	11					4	15
2021					1	10	11
ОБЩО:	17	11+1Р	21	2	44	192	287+1Р +4ТМ+1Р Муз

Н - к отдел "ПТ и Д":
/инж. Б. Колев/

Зам. директор по ТВ: /
/инж. П. Василев/

РАЗПРЕДЕЛЕНИЕ

Приложение № 4

на електрическия подвижен състав - тролейбуси
по
изминат експлоатационен пробег от датата на
въвеждане в експлоатация

Общ брой тролейбуси към 30.06.2021 г.

126 броя

Година на въвеждане в експл.	До 200 х.км.	До 400 х.км.	До 600 х.км.	Над 600 х.км.	Общо ТБ
1987				14	14
1988				2	2
2010			14	11	25
2011			5		5
2014		25	25		50
2020	1				1
2021	29				29
ОБЩО ТБ:	30	25	44	27	126

Н - к отдел "ПТ и Д":

/инж. Б. Колев/

Зам. директор по ТВ:

/инж. П. Варилев/

РАЗПРЕДЕЛЕНИЕ

Приложение № 4

на електрическия подвижен състав - електробуси
по
изминат експлоатационен пробег от датата на
въвеждане в експлоатация

Общ брой електробуси към 30.06.2021 г.

15 броя

Година на въвеждане в експл.	До 200 х.км.	До 400 х.км.	До 600 х.км.	Над 600 х.км.	Общо ТБ
2019	1				1
2020	14				14
ОБЩО ТБ:	15				15

Н - к отдел "ПТ и Д":

/инж. Б. Колев/

Зам. директор по ТВ:

/инж. П. Василев/

С П Р А В К А

Приложение № 5

за

потребностите от ОР на ЕПС - трамвайни мотриси и ремаркета

Общ брой трамвайни мотриси и ремаркета:

287 ТМ + 1Р

към 30.06.2021 г.

№ по ред	Т И П Т М	Инв. бр.	Норма- тив (хил.км)	бр.ТМ над норм.	Потреб. ности (%)
1	T8M-700 M	8	360	5	62.50
2	T8M-503	9	360	3	33.33
3	T8M-700 IT	18	720	0	0.00
4	PESA 122 NaSF	38	720	0	0.00
5	T6M-400 Учебен	1	360	0	0.00
6	T6M-700	22	360	7	31.82
7	T6A2 - BG	39	720	0	0.00
7а	T6A2 - BG Учебен	1	720	0	0.00
8	T6A2 - SF	17	720	0	0.00
9	T4Д-С	1	540	0	0.00
10	Be4/6S	28	360	0	0.00
За междурелс.1009 мм		182		15	8.24
11	T6B5 - ЧСФР	37	720	0	0.00
12	T6A5 - ЧСФР	48	720	0	0.00
13	T8-401 Германия	6	360	2	33.33
14	T4Д - М	10	540	0	0.00
Рем.	В4Д - М	5	540	0	0.00
Муз	T8M-700M музеен	1		0	0
Муз	T6 МД 1000М Музеен	1		0	0
Муз	T4-205-Германия-60г.	1		0	0
Муз	T6-231-Германия-59г.	1		0	0
Муз	P4-280-Германия-62г.	1		0	0
За междурелс.1435 мм		101+5Р		2	1.89

Без ремонти	119 (119 бр. ТМ)
До 3 ремонта	53 (52 бр. ТМ +1 бр. Р)
До 5 ремонта	85 (86 бр. ТМ)
Над 5 ремонта	31 (31 бр. ТМ)
До 3 ремонта	5 (5 бр. Музейни експоната)

Н - к отдел "ПТ и Д":
/инж. Б. Колев/

Зам. директор по ТВ:
/инж. П. Василев/

СПРАВКА

Приложение № 5

за потребностите от ОР на ЕПС - тролейбуси

Общ брой тролейбуси

126

към 30.06.2021 г.

№ по ред	Т И П Т Б	Инв. бр.	Норма- тив ОР (хил.км)	бр.ТБ над норм.	Потреб- ности (%)	Норма- тив ГПР (хил.км)	бр.ТБ над норм.	Потреб- ности (%)
1	"Икарус - 280.92"	15	540.0	0	0.00			
2	"Икарус - 280.92" Учебен	1	540.0	0	0.00			
3	"Шкода- 26 Tr СОЛАРИС"	30	720.0	0	0.00	480.0	0	0.00
4	"Шкода- 27 Tr СОЛАРИС Trolino"	50	720.0	0	0.00	480.0	0	0.00
5	"Шкода- 27 Tr СОЛАРИС Trolino"	29	720.0	0	0.00	480.0	0	0.00
6	"Хайгър" - с у-во за ел.ен.	1	540.0	0	0.00			0.00
ОБЩО ТБ:		126		0	0.00		0	0.00

Без ремонти - 30 броя ТБ
 До 1 ремонт - 50 броя ТБ
 Над 1 ремонт - 46 броя ТБ

Н - к отдел "ПТ и Д" /инж. Б. Колев/

Зам. директор по ТВ: /инж. П. Василев/

СПРАВКА

Приложение № 5

за потребностите от ОР на ЕПС - електробуси

Общ брой електробуси

15

към 30.06.2021 г.

№ по ред	ТИП ТБ	Инв. бр.	Норматив ОР (хил.км)	бр.ТБ над норм.	Потребности (%)	Норматив ГПР (хил.км)	бр.ТБ над норм.	Потребности (%)	Норматив МПР (хил.км)	бр.ТБ над норм.	Потребности (%)
1	HIGER Електробус	15	660.0	0	0.00	440.0	0	0.00	220.0	0	0.00
	ОБЩО ТЪ:	15		0	0.00		0	0.00		0	0.00

Без ремонти - 15 броя ЕлБуси
 До 1 ремонт - 0 броя ЕлБуси
 Над 1 ремонт - 0 броя ЕлБуси

Н - к отдел "ПТ и Д":

/инж. Б. Колев/

Зам. директор по ТВ:

/инж. П. Василев/

ОТЧЕТ

за извършени ТЕХНИЧЕСКИ ОБСЛУЖВАНИЯ на ЕПС и
ПРИБРАНИ и ПОДМЕНЕНИ ТМ, ТБ и Електробуси по технически причини

м. ЯНУАРИ - м. ЮНИ 2021 год.

СПРАВКА за: ПП; ТО-1; СП; ТО-2	П Л А Н			О Т Ч Е Т			СПРАВКА за:	
	ПП ТО-1	СП ТО-2	ВСИЧКО:	ПП ТО-1	СП ТО-2	ВСИЧКО:	прибр. и подм. прибр. подм.	
" К Р А С Н А П О Л Я Н А "								
Т8М - 700 IT; "PESA"	161	56	217	264	54	318		
Т6А2	41	25	66	116	25	141		
Т4Д - С		1	1	5	1	6		
общо: Т6А2, Т4Д - С	41	26	67	121	26	147		
раб.депо	11	1	12	5	1	6		
ОБЩО:	213	83	296	390	81	471	116	198
" Б А Н И Ш О Р А "								
Т8М, Ве4/6S	362	44	406	355	43	398		
Т6М; Т6А2	280	55	335	332	54	386		
раб.депо	11	1	12	5	1	6		
раб.РП	15	3	18	15	3	18		
ОБЩО:	668	103	771	707	101	808	210	460
Т М " И С К Ъ Р "								
Т6В5; Т6А5	170	84	254	406	91	497		
Т8	25	4	29	30	4	34		
Т4Д - М; В4Д - М	21	13	34	43	10	53		
ОБЩО:	216	101	317	479	105	584	88	263
Т Б " И С К Ъ Р "								
Solaris 27 Tr	124	24	148	128	38	166		
MAN - GSGE 152 M								
Skoda - 26 Tr Solaris	155	31	186	148	46	194		
ОБЩО:	279	55	334	276	84	360	45	109
Т Б " Н А Д Е Ж Д А "								
"ИКАРУС - 280.92"	159	33	192	199	40	239		
Solaris 27 Tr	176	34	210	127	38	165		
ОБЩО:	335	67	402	326	78	404	169	224
Електробус тип "HIGER"								
Електробус тип "HIGER"	74	36	110	83	28	111		
ОБЩО:	74	36	110	83	28	111		

Н-к отдел: "ПТ и Д":

/инж. Б. Колев/

Зам. директор по ТВ:

/инж. П. Василев/

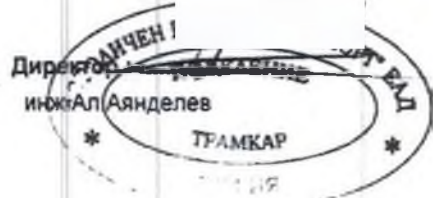
СПРАВКА
ЗА РЕАЛИЗИРАНА ПРОДУКЦИЯ ОТ ПОД. "ТРАМКАР" - "СТОЛИЧЕН ЕЛЕКТРОТРАНСПОРТ" ЕАД
ПРЕЗ I-ВОТО ШЕСТМЕСЕЧИЕ НА 2021г. и 2020г.

№ по ред	Наименование	Мярка	I-во шестмесечие 2021	I-во шестмесечие 2020
I	Ремонт на Трамвайни мотриси			
1	Голям периодичен ремонт на ТМ тип Т6В5	бр	2	1
2	Основен ремонт на ТМ тип Т6А2	бр	2	1
3	Голям периодичен ремонт на ТМ тип Т6А5	бр	3	1
4	Голям периодичен ремонт на ТМ тип Т8М-700 IT "ИНЕКОН"	бр	-	3
	Общ брой Ремонт на Трамвайни мотриси :	бр	7	6
II	Ремонт на Колооси			
1	Колоос Т 65	бр	1	-
2	Колоос Т 81	бр	3	-
3	Колоос Т 81 (разкомплектоване)	бр	8	-
4	Колоос Т 81 с ремонт на редуктор РКЦ Т 81	бр	6	5
5	Колоос Т 81 с ремонт на редуктор РЦК - 94	бр	4	2
6	Колоос Т 81 с ремонт на редуктор РТ 00 00 00	бр	4	2
7	Колоос Тср. 81 (разкомплектоване)	бр	3	-
8	Колоос Т6В5	бр	6	9
9	Колоос Т6А2	бр	2	2
10	Колоос Т6А2 с ремонт на редуктор	бр	14	9
11	Колоос Т4Д с ремонт на редуктор	бр	-	2
12	Колоос "Дюваг"	бр	-	2
13	Колоос редукторна PESA 122 Sf Na	бр	30	47
14	Колоос средна PESA 122 Sf Na	бр	13	16
15	Колоос Т8М-700 IT "ИНЕКОН"	бр	2	-
16	Колоос Т6А5	бр	2	2
17	Колоос редукторна Ве 4/6 S	бр	18	8
18	Колоос средна Ве 4/6 S	бр	28	29
	Общ брой Ремонт на Колооси :	бр	144	135
III	Ремонт на Двигатели			
1	Ремонт на Т 100 с поправени бобини	бр	14	7
2	Ремонт на ДС 115/600 с поправени статорни бобини	бр	4	3
3	Ремонт на тролейбусен двигател ТК 110К за ТБ "Икарус" с поправени статорни бобини	бр	-	2
4	Ремонт на тягов двигател СИМЕНС 120 Kw	бр	1	-
5	Ремонт на тягов двигател ТЕ 023 с пренавит ротор	бр	5	-
6	Ремонт на тягов двигател ТЕ 023 междинен ремонт	бр	39	46
7	Ремонт на тягов двигател ТЕ 023 с поправени статорни бобини	бр	4	-
8	Ремонт на двигател ТЕ 022 с пренавит ротор	бр	1	1
9	Ремонт на двигател ТЕ 022 междинен ремонт	бр	2	2
10	Ремонт на тягов двигател ТАМ 1004С/100 за ТМ тип "Инекон"	бр	14	17
11	Ремонт на тягов двигател ТБ"Соларис"	бр	5	7
12	Ремонт на спомагателни двигатели различен тип	бр	211	178
13	Ремонт на асинхронни двигатели различен тип	бр	-	1
	Общ брой Ремонт на Двигатели :	бр	300	264

№ по ред	Наименование	Мярка	I-во шестмесечие 2021	I-во шестмесечие 2020
IV	Ремонт на Резервни части			
1	Бобина за активатор /пренавиване/	бр	105	107
2	Прекъсвач SL 11A /проверка и настройка/	бр	2	2
3	Автосцепка тип Т6А2 /ремонт/	бр	2	3
	Автосцепка тип Ве 4/6 S /ремонт/	бр	-	1
4	Трансформатор 125 kW /ремонт/	бр	-	1
	Трансформатор за стат.преобразувател /ремонт/	бр	2	-
	Дросел изглаждащ Т6А2 /ремонт/	бр	-	1
	Дросел за статичен преобразувател /пренавиване/	бр	9	7
	Дросел за чопър Т6В5 /ремонт/	бр	1	-
	Стартер за мотокар /ремонт/	бр	-	2
	Бобина за инвертор NLU /ремонт/	бр	-	1
	Бобина за контактор Т6А2 /пренавиване/	бр	-	2
	Бобина за контактор 24 V /навиване/	бр	1	-
	Бобина за контактор Ве 4/6 S /пренавиване/	бр	6	-
5	MPC Ве 4/6 S /ремонт/	бр	-	2
	MPC Т6А2 /ремонт/	бр	8	8
	MPC Т6А5 /ремонт/	бр	1	-
6	Пантограф Ве 4/6 S /ремонт/	бр	-	1
7	Щанга свързваща Ве 4/6 S 40/2020 /ремонт/	бр	1	-
8	Бобина АТС /ремонт/	бр	1	-
9	Букси на ленкер /пренабиване на тампони/	бр	6	6
10	Моноблок Т6В5 /пакетиране, набиване и престъргване/	бр	8	-
11	Моноблокове с монтирани нови бандажни гривни от ТМ тип Т6А5	бр	8	-
12	Репрофилиране на бандажни гривни на колооси от ТМ тип PESA	бр	18	1
13	Щанга уравнителен механизъм в средна талига от ТМ тип Ве 4/6 S /ремонт/	бр	-	2
14	Щанга корсетна средна Ве 4/6 S /възстановяване/	бр	3	-
15	Съединител тип кардан LBK 330 от ТМ тип PESA 122 NaSf /пренабиване на металогумени тампони/	к-т	3	-

Изготвил :
Я Митев -
Счетоводител,
той икономист ОП

Съгласувал :
инж.Ю.Йорданова -
н-к служба "Обществени поръчки"



"СТОЛИЧЕН ЕЛЕКТРОТРАНСПОРТ" ЕАД
за Доставка на материали и резервни части за ЕПС,
осигуряването на които се осъществява
от отдел "Производствено - технически и Доставки"
за периода 01.01.2021 г. - 30.06.2021 г.

№ по ред	НАИМЕНОВАНИЕ	ОТЧЕТ хил. лв.
I.	МАТЕРИАЛИ	277.80
1.1.	Метали (черни и цветни)	17.70
1.2.	Крепежни	4.30
1.3.	Бои	17.20
1.4.	Лагери	3.80
1.5.	Електроматериали - електрографитни четки и вложки.	130.50
1.6.	Строителни материали	25.50
1.7.	Други материали	69.30
1.8.	Инструменти	9.50
II.	РЕЗЕРВНИ ЧАСТИ ЗА ТРАМВАЙНИ МОТРИСИ	420.80
	Резервни части за ТМ тип "PESA" по Договор	
	Общо рез. части за ТМ:	420.80
III.	РЕЗЕРВНИ ЧАСТИ ЗА ТРОЛЕЙБУСИ	287.20
IV.	РЕЗЕРВНИ ЧАСТИ - ДРУГИ	39.40
V.	ЕЛЕКТРОНИКА (ТМ и ТБ)	31.42
5.1.	Доставка на нови елементи и платки.	24.50
5.2.	Ремонт на електрони платки	6.92
VI.	ГУМИ	49.20
VII.	ГОРИВОСМАЗОЧНИ МАТЕРИАЛИ	59.30
7.1	Бензин и нафта	16.00
7.2	Масла и греси	43.30
VIII.	РЕМОНТ НА АГРЕГАТИ И ВЪЗЛИ ЗА ТМ	85.94
IX.	РЕМОНТ НА АГРЕГАТИ И ВЪЗЛИ ЗА ТБ	46.47
X.	РЕЗЕРВНИ ЧАСТИ - от ТРАМКАР	137.40
XI.	РЕЗЕРВНИ ЧАСТИ - от ТРАНСЕНЕРГО	0.90
XII.	РЕЗЕРВНИ ЧАСТИ ЗА ЕЛЕКТРОБУСИ	26.80
	Всичко:	1462.63

Н - к отдел "ПТ и Д":

/инж. Б. Колев/

Зам. директор по ТВ:

/инж. П. Василев/

СПРАВКА ЗА АВАРИИТЕ НАД 10 мин.

Изследван период от: 01.1.2021 г. До: 30.6.2021 г.

Сравнителен период от: 01.1.2020 г. До: 30.6.2020 г.

Наименование на аварията	Трамвайни депа						Общо				Тролейбусни депа				Общо				ТРАНСЕНЕРГО			
	Красна поляна		Банишора		Искър		Брой аварии		Задръжка /мин./		Искър		Надежда		Брой аварии		Задръжка /мин./		Брой аварии		Задръжка /мин./	
	2021	2020	2021	2020	2021	2020	2021	2020	2021	2020	2021	2020	2021	2020	2021	2020	2021	2020	2021	2020	2021	2020
ДЕРАЙЛИРОВКИ	2		3	1	3	1	8	2	254	113									2	1	120	34
ТЯГОВИ ДВИГАТЕЛИ		2	2	1	1		3	3	61	44												
ТОКОПРИЕМНИК	8	11	7	9	12	10	27	30	770	630	2	4	4	5	6	9	103	194	1	1	23	99
СПИРАЧКИ	8	7	5	2	4	3	17	12	317	219			1		1		28					
КОЛООСИ	1					1	1	1	10	11												
ХОД. ЧАСТ / ГУМИ			4	1			4	1	86	12		1			1		56					
ЗЪБЕН ПРИВОД			1	3		1	1	4	53	76												
Н.В.ИНСТАЛАЦИЯ	12	24	15	12	29	18	56	54	994	976			1		1		10					
В.В.ИНСТАЛАЦИЯ	24	15	18	7	17	15	59	37	1 007	710		3	5	3	5	112	89					
ВЪЗДУШНА УРЕДБА			3	7			3	7	46	129		1			1		11					
СКАРИ			1				1		18													
ДРУГИ	1						1		14													
РЕЛСОВ ПЪТ																			22	9	396	199
ККМ - ТМ																			8	12	231	323
ТИС - ТМ																			6	1	202	10
ККМ - ТБ																			2	2	66	28
Ав., прич. на КМ от ВОДАЧ											1	6	5	7	5	231	149					
ОБЩО:	56	59	59	43	66	49	181	151			3	6	14	16	17	22			41	26		
Задр. в мин. по депа:	1131	1034	1200	890	1299	996			3 630	2 920	92	145	382	364			474	509			1038	693

Н-к отдел "ПТ и Д":

/ инж. Б. Колев /

Зам. директор по ТВ:

/ инж. Т. Василев /

СПРАВКА ЗА АВАРИИТЕ НАД 10 МИН. ПО ВИНА

Изследван период от: 01.1.2021 г. До: 30.6.2021 г.
 Сравнителен период от: 01.1.2020 г. До: 30.6.2020 г.

Аварии по вида	Трамвайни депа						Общо				Тролейбусни депа				Общо				ТРАНСЕНЕРГО				
	Красна поляна		Батлшора		Искър		Брой аварии		Задръжка /мин./		Искър		Надежда		Брой аварии		Задръжка /мин./		Брой аварии		Задръжка /мин./		
	2021	2020	2021	2020	2021	2020	2021	2020	2021	2020	2021	2020	2021	2020	2021	2020	2021	2020	2021	2020	2021	2020	
ВАТМАН	12	11	11	8	7	10	30	29	573	573													
ВОДАЧ (тб)											3	3	10	12	13	15	334	347					
СЕРВИЗ		1	1	2		2	1	5	67	156									6	3	217	148	
ТЕХНИКА	29	32	37	22	36	27	102	81	1 930	1 422		3	2	3	2	6	73	152	11	10	269	219	
РЕКЛАМАЦИЯ	2	2		1			2	3	24	54			1		1		39						
ЛАУ	2	3	1	2			3	5	104	73									15	7	252	185	
ДРУГИ (вкл.външни)		1	2		2		4	1	69	20									7	5	269	97	
НЕУСТАНОВЕНИ	2			1	2		4	1	74	52									2	1	31	44	
СЕРВИЗ и ВАТМАН		1						1		21													
ТЕХНИКА и ВАТМАН	6	6	6	4	13	10	25	20	574	459													
ТЕХНИКА и ВОДАЧ (тб)													1	1	1	1	28	10					
ТЕХН.и АВ.ГРУПА	1				1		2		40														
ТЕХН.и СЕРВИЗ	2	1		1	2		4	2	90	39													
ДР.(вкл.външ.) и ВАТМАН				1				1		12													
РЕКЛ."ТРАМКАР"		1	1	1	2		3	2	74	39													
ТЕХН. и РЕКЛАМ.					1		1		11														
ОБЩО:	56	59	59	43	66	49	181	151	3 630	2 920	3	6	14	16	17	22	474	509	41	26	1038	693	

Н-к отдел "ПТ и Д":

инж. Б. Колев /

Зам. директор по ТВ:

инж. П. Василев /

Вид / показател	2013г.		2014г.		2015г.		2016г.		2017г.		2018г.		2019г.		2020г.		2021г.	
	Брой	Време	Брой	Време	Брой	Време	Брой	Време	Брой	Време	Брой	Време	Брой	Време	Брой	Време	Брой	Време
	-	/ минути	-	/ минути	-	/ минути	-	/ минути	-	/ минути	-	/ минути	-	/ минути	-	/ минути	-	/ минути
4. По-характерни причини :																		
-кражба на кабели	17	143	3	-	9	-	5	50	2	21	-	-	-	-	-	-	-	-
-удар (от токовземател)	-	-	-	-	-	-	-	-	-	-	1	45	4	129	1	14	1	31
-изскочил токовземател	2	34	11	169	13	255	13	205	6	98	13	167	12	259	9	199	7	207
-фабричен дефект	-	-	-	-	-	-	-	-	-	-	-	-	-	-	-	-	-	-
-организационни	1	8	4	77	1	32	2	74	-	-	-	-	-	-	1	20	-	-
-неустановени	-	-	-	-	2	40	1	27	1	18	-	-	1	10	3	141	2	201
-външни	3	42	5	268	5	188	6	95	11	223	3	90	6	94	4	40	4	195
-без спиране на движението	22	0	7	0	20	-	6	-	12	-	10	-	5	-	3	-	-	-
-от 1 до 9 минути	1	8	1	9	2	17	4	26	6	42	2	16	2	13	4	27	1	7
-от 10 до 60 минути	20	460	27	606	29	726	36	788	32	819	24	657	29	664	23	608	20	479
-над 60 минути	2	138	2	239	3	234	2	186	1	81	4	365	2	177	3	271	6	515

Аварии и повреди в секция "Релсов път"

за периода 01 януари – 30 юни 2012 - 2020 година

Брой / Причина	2013г.		2014г.		2015г.		2016г.		2017г.		2018г.		2019г.		2020г.		2021г.	
	Брой	Брой	Брой	Време	Брой	Време	Брой	Време	Брой	Време	Брой	Време	Брой	Време	Брой	Време	Брой	Време
	-	-	-	минути	-	минути	-	минути	-	минути	-	минути	-	минути	-	минути	-	минути
Общ брой аварии	5	84	4	61	5	70	7	139	12	212	7	164	8	208	11	260	24	516
-по вина на РП	1	16	3	46	1	23	4	89	2	29	3	95	5	172	4	85	9	292
-поделена вина с ТМ	-	-	-	-	-	-	-	-	-	-	-	-	-	-	-	-	-	-
-по други причини (чуждо тяло, лоши метеоро-логични условия (ЛАУ) и др.)	4	62	1	15	4	47	3	50	10	183	4	69	3	36	7	175	15	224
-Некачествен ремонт от външни организации (ВМТ, ТРАНСРЕМОНТСТРОЙ и др.)	-	-	-	-	-	-	-	-	-	-	-	-	-	-	-	-	-	-

10.07.2020г.

Съставил:

/инж. С.Илиев/

СПРАВКА

Приложение № 11

за текущи ремонти по РП след 01.01.2021 г.

№	Обект / съоръжение	Дата	Организа ция	Забележка
1	Бул."Цар Борис III" между сп."Райска градина" и ухо "Княжево"	04.01.2021г. 05.01.2021г. 20.01.2021г. 29.01.2021г.	Секция РП	Почистване на решетки - 2 бр. Връзване скъсана релса - 3 бр. Текуш ремонт джонт - 6 бр. Заварки - 11 бр. Заварка преход - 2 бр. Заварка отводнителна решетка - 1 бр.
2	Кръстовище на бул."Хр.Ботев" и бул."Сливница"	04.01.2021г.	Секция РП	Почистване на решетки - 2 бр.
3	Ул."Далия" между ул."Кирил Благовоев" и ухо "Илиянци"	04.01.2021г.	Секция РП	Засипване с чакъл - 28 т. Подбиване джонт - 4 бр. (ръчно)
4	Сп."София Север" - ТМ стр.219	04.01.2021г. 11.01.2021г.	Секция РП	Заварки - 4 бр.
5	Пл."Възраждане" - ТМ стр.№ 121, ТМ кръст.№ 122, ТМ кръст.№ 121/123, №192, №193	04.01.2021г. 15.01.2021г. 23.01.2021г. 26.01.2021г.	Секция РП	Заварки - 4 бр. Тампониране със студен асфалт Заварка език - 2 бр.
6	Бул."Цар Борис III" - сп."Павлово"	05.01.2021г.	Секция РП	Текуш ремонт преход - 1 бр. Заварка - 1 бр.
7	Бул."Цар Борис III" между Руски паметник и бул."Пенчо Славейков"	05.01.2021г.	Секция РП	Смяна жп връзки - 2 бр.
8	Бул."Македония"	06.01.2021г. до 08.01.2021г.	Секция РП	Текуш ремонт релсов път в паваж - 8 м.л. Павиране - 16 м ² Заварка двонт - 3 бр. Почистване от кал на регули и миене с водоноска
9	Ул."Алабин" и ул."Емил де Лавеле" - ТМ кръст.№ 135	07.01.2021г.	Секция РП	Заварки - 3 бр.
10	Ул."Илиянско шосе" между сп."Софарма" и сп."Стоков базар Илиянци"	07.01.2021г.	Секция РП	Заварки - 2 бр.
11	Бул."Джеймс Баучер" и ул."Кораб планина"	08.01.2021г.	Секция РП	Оране и почистване маневрени коловози
	По ТМ линия № 10 между сп.Вишнева" и пл."Велчова завера"	08.01.2021г.	Секция РП	Почистване земна канавка
13	По райони	09.01.2021г. 11.01.2021г. 18.01.2021г. 19.01.2021г. 27.01.2021г. 28.01.2021г. 30.01.2021г.	Секция РП	Почистване на стрелки при снеговалеж
14	Бул."Цар Борис III" и бул."Никола Петков"	09.01.2021г.	Секция РП	Текуш ремонт скъсан преход - 1 бр. Заварка - 1 бр.
15	Ухо "Гара Искър" - ТМ стр.№ 703, №704	11.01.2021г.	Секция РП	Заварки - 2 бр.
16	Ухо "Горнобански път"	11.01.2021г. 18.01.2021г.	Секция РП	Заварка преход - 3 бр.
17	Кръстовище на бул."Царица Йоанна" и бул."Панчо Владигеров"	11.01.2021г.	Секция РП	Заварка - 1 бр.
18	Бул."К.Величков" между бул."Ал.Стамболийски" и бул."Сливница"	12.01.2021г. 13.01.2021г.	Секция РП	Почистване отводнителни решетки
19	Кръстовище на бул."Царица Йоанна" и бул."Д-р Петър Дертлиев"	13.01.2021г.	Секция РП	Заварка - 1 бр.

20	Бул."Кн.М.Луиза" между бул."Хр.Ботев" и ул."Опълченска"	22.01.2021г. 23.01.2021г. 25.01.2021г.	Секция РП	Заварка - 4 бр. Къртене висок бетон Заварка преход - 3 бр.
21	Бул."Ал.Стамболийски" между бул."Вардар" и ул.Антон"	13.01.2021г. 14.01.2021г.	Секция РП	Релсов път в панел Текущ ремонт ТП 6/1,80 - 2 бр. Полагане на земновлажен бетон - 1,5 м ³ Заварки - 3 бр.
22	Ухо "Люлин" - ТМ стр.№235	14.01.2021г.	Секция РП	Извеждане на корона и пълнеж на сърце
23	Бул."Кн.М.Луиза" между Централна гара и ул."Козлодуй"	15.01.2021г. 21.01.2021г.	Секция РП	Заварка - 5 бр.
24	Бул."К.Величков" и ул."Габрово"	15.01.2021г.	Секция РП	Почистване на отводнителни решетки
25	Бул."Кн.М.Луиза" и ул."Екзарх Йосиф"	15.01.2021г. 21.01.2021г.	Секция РП	Текущ ремонт отводнителна решетка Почистване на отводнителни решетки Връзване скъсана релса - 1 бр. (четворна кръстовка) Заварки - 4 бр.
26	Пл."Македония" - ТМ стр.№ 64	15.01.2021г.	Секция РП	Заварка раменна релса - 3 бр.
27	Бул."Кн.М.Луиза" и бул."Т.Александров"	15.01.2021г.	Секция РП	Релсов път в асфалт Текущ ремонт джонт - 2 бр. Заварки - 4 бр. Подготовка и полагане на студен асфалт - 0,5т.
28	Бул."К.Величков" и бул."Ал.Стамболийски" - ТМ кръст.№ 603/604, ТМ стр.№ 193	16.01.2021г.	Секция РП	Текущ ремонт ТМ кръст. - 1 бр. Заварка - 1 бр. Заварка раменна релса - 3 бр.
29	Бул."К.Величков" и ул."Пиротска"	16.01.2021г.	Секция РП	Текущ ремонт джонт - 1 бр. Заварка - 1 бр.
30	"Подлез Надежда"	16.01.2021г. 23.01.2021г.	Секция РП	Чистене от кал (спукан водопровод) ТМ стр.№ 34 Заварка език - 1 бр. Текущ ремонт езична част ТМ стр.№ 32 Полагане земновлажен бетон - 0,8 м ³ Заварка език - 1 бр.
31	Бул."К.Величков" между бул."Сливница" и ул."Симеон"	18.01.2021г.	Секция РП	Релсов път в асфалт Текущ ремонт отводнителна решетка - 1 бр. Заварка - 2 бр. Полагане на студен асфалт - 0,3 т.
32	Бул."Цар Борис III" между Руски паметник и ухо "Бъкстон"	19.01.2021г.	Секция РП	Профилактика трамваен релсов път - 4700 м.л.ед.кол Смяна джонтови връзки - 4 бр.(комплект)
33	Бул."Цар Борис III" ухо "Бъкстон" и сп."Райска градина"	20.01.2021г.	Секция РП	Профилактика трамваен релсов път - 5000 м.л.ед.кол Връзване скъсана релса - 1 бр. Смяна джонтови връзки - 7 бр.(комплект)
34	Бул."Цар Борис III" между бул."Братя Бъкстон" и под."Трамкар"	20.01.2021г. 27.01.2021г.	Секция РП	Релсов път в панели Заварки - 7 бр. Почистване ТМ стрелки от кал
35	Бул."Хр.Ботев" и бул."Т.Александров"	21.01.2021г. 22.01.2021г.	Секция РП	Релсов път в асфалт Текущ ремонт коловоз - 8 м.л. Подготовка и полагане на земновлажен бетон - 2,5 м ³ Полагане на студен асфалт - 1,5 т.
36	"Триъгълника" - ТМ стр.№ 38, № 39, № 43	22.01.2021г. 25.01.2021г.	Секция РП	Заварки - 5 бр. Къртене висок асфалт Връзване скъсана раменна релса - 1 бр.
37	Бул."Ситняково" и ул."Оборище"	22.01.2021г.	Секция РП	Заварка - 1 бр.
38	Ухо "Славия"	22.01.2021г.	Секция РП	ТМ стр.№ 209 и № 210 Почистване и миене ТМ стр. - 2 бр. Оране коловози
39	Бул."Скобелев"	23.01.2021г.	Секция РП	Авария "Софийска вода" Полагане ТП 3/1,8 м - 1 бр. Монтаж релса тип В 60 - 2 x 6 м.л. Заварки - 4 бр.

40	бул. "Ал.Стамболийски" между пл."Възраждане" и ул."Опълченска"	25.01.2021г.	Секция РП	Тампониране на дупки със студен асфалт
41	Ул."Габрово"	25.01.2021г.	Секция РП	Почистване отводнителни решетки - 3 бр.
42	Бул."Рожен" - Завод "8-ми март"	25.01.2021г.	Секция РП	Релсов път в панели Заварки - 6 бр.
43	Бул."К.Величков" и ул."Симеон"	26.01.2021г.	Секция РП	Тампониране на дупки със студен асфалт
44	Бул."Ботевградско шосе" - пл."Пирдоп"	28.01.2021г.	Секция РП	Заварки - 2 бр.
45	Бул."Ботевградско шосе" - сп."Рилска обител"	28.01.2021г.	Секция РП	Текущ ремонт релсов път в панел - 8 м.л.
46	Бул."Рожен" - ТМ стр.№ 196, № 197	28.01.2021г.	Секция РП	Заварки - 3 бр.
47	Ухо "Елпроменерго"	28.01.2021г.	Секция РП	Заварка преход - 2 бр.
48	Бул."Скобелев" и бул."Витоша"	29.01.2021г.	Секция РП	Релсов път в "крива" Извеждане на корона
49	Бул."Скобелев" и ул."Цар Петър"	30.01.2021г.	Секция РП	Заварка отводнителна решетка - 1 бр.
50	Бул."Витоша" и бул."България"	30.01.2021г.	Секция РП	Текущ ремонт температурен уравниел - 1 бр. Заварки - 2 бр.
51	Бул. "Овча купел" - пред депо "Красна поляна" - ТМ стр.№ 609, № 610	01.02.2021г. 02.02.2021г. 05.02.2021г.	Секция РП	Текущ ремонт езична част - 2 бр. Павиране - 10 м ²
52	Пл. "Журналист"	01.02.2021г.	Секция РП	Рекордиране паваж - 4 м ²
53	Бул. "Янко Сакъзов"	02.02.2021г.	Секция РП	Тампониране на дупки със студен асфалт
54	Бул. "Шипченски проход"	02.02.2021г. 17.02.2021г.	Секция РП	Тампониране на дупки с асфалт - 2 т. Връзване скъсана релса - 2 бр Заварки - 2 бр.
55	Ул. "Симеон" между бул. "К.Величков" и ухо "Захарна фабрика"	03.02.2021г. 24.02.2021г.	Секция РП	Тампониране на дупки с асфалт - 1 т. Текущ ремонт отводнителна решетка - 5 бр. Заварки - 5 бр.
56	Пл. "Македония"	02.02.2021г. 09.02.2021г. 15.02.2021г. 18.02.2021г. 22.02.2021г.	Секция РП	Рекордиране паваж - 6 м ² ТМ стр. № 136 - Заварки - 3 бр. ТМ стр. № 133 - Заварки - 3 бр. ТМ стр. № 64, № 65 - Заварки - 4 бр. Заварка джонт - 1 бр.
57	Кръстовище на бул. "България" и бул. "Витоша"	02.02.2021г.	Секция РП	ТМ кръст. № 82/83 - Заварки - 3 бр. ТМ стр. № 83 - Заварка език - 1 бр.
58	Триъгълника - ТМ стр. № 38, №39	03.02.2021г. 25.02.2021г. 26.02.2021г.	Секция РП	Текущ ремонт езична част - 1 бр. Заварки - 3 бр. Павиране - 3 м ² Заварка езици - 4 бр. Заварка сърце - 1 бр.
59	Кръстовище на ул. "Пиротска" и ул. "Опълченска"	03.02.2021г.	Секция РП	Връзване скъсана релса - 1 бр. Заварка - 1 бр. Поваж - 1 м ²
60	Бул. "Рожен" - завод "8-ми март"	03.02.2021г. 27.02.2021г.	Секция РП	Заварка - 3 бр. Заварка температурен уравниел - 1 бр.
61	Пл. "Подуяне"	04.02.2021г.	Секция РП	Тампониране на дупки с асфалт - 3 т.
62	Бул. "Рожен" - сп. "София Север" - ТМ стр.№ 48, № 49	04.02.2021г.	Секция РП	Текущ ремонт езична част - 2 бр.
63	Бул. "Ал.Стамболийски" между сп. "Вардар" и ухо "Западен парк"	05.02.2021г. 12.02.2021г.	Секция РП	Тампониране на дупки с асфалт - 2,5 т. Основен ремонт температурен уравниел - 1/2 бр. Заварка - 1 бр.
64	Пл. "Възраждане"	05.02.2021г. 06.02.2021г.	Секция РП	ТМ стр.№ 70 - Наваряване и изграждане на сърце - 1 бр. ТМ стр.№ 121 - Заварки - 4 бр. Подготовка и полагане на асфалт - 3 т.
65	Ухо "Съдебна палата" - ТМ кръст. № 135	05.02.2021г.	Секция РП Дендрит	Смяна ед.релс - 2,3 м.л. Заварки - 2 бр.
66	Бул. "Христо Ботев" и ул. "Пиротска"	08.02.2021г.	Секция РП	Текущ ремонт релсов път в асфалт - 8 м.л. Подготовка и полагане на асфалт - 4 т.
67	Ул. "Алабин" и ул. "Емил де Лавеле" ТМ стр.№ 135	08.02.2021г.	Секция РП	Текущ ремонт езична част - 1 бр. Заварки - 3 бр. Подготовка и полагане на асфалт - 1,5 т.

68	Бул. "Македония"	22.02.2021г.	Секция РП	Рекордиране паваж - 3 м ²
69	Ул. "Илиянско шосе" между сп. "Софарма" и сп. "Стоков базар Илиянци"	08.02.2021г. 10.02.2021г. 11.02.2021г.	Секция РП	Текущ ремонт температурен уравниел - 1/2 бр. Заварки - 8 бр. Текущ ремонт релса тип В 53 - 52 м.л.
70	Бул. "Христо Ботев" и ул. "Симеон"	09.02.2021г.	Секция РП	Текущ ремонт релсов път в асфалт - 8 м.л. Подготовка и полагане на асфалт - 3 т.
71	Ухо "Обеля" - ТМ стр.№ 204	09.02.2021г.	Секция РП	Текущ ремонт езична част - 1 бр. Извеждане на корона - 2 м. Подготовка и полагане на земновлажен бетон - 0,5 м ³
72	Бул. "Хр. Ботев" и бул. "Т.Александров"	10.02.2021г.	Секция РП	Текущ ремонт релсов път в асфалт - 7 м.л. Подготовка и полагане на асфалт - 3 т. Смяна напречници (кръгли) - 2 бр.
73	Бул. "К. Величков" и ул. "Пиротска"	11.02.2021г.	Секция РП	Тампониране на дупки със студен асфалт Заварка - 1 бр.
74	Бул. "Хр. Ботев" и ул. "Струга" - ТМ кръст. № 47	11.02.2021г.	Секция РП	Заварка - 1 бр.
75	Бул. "Скобелев" и бул. "Витоша"	11.02.2021г.	Секция РП	Връзване скъсана релса - 1 бр. Заварка - 2 бр. Полагане студен асфалт - 0,3 т
6	Ул. "Илиянско шосе" между сп. "Софарма" и сп. "ЗАГ Динамик АД"	12.02.2021г. 18.02.2021г.	Секция РП	Релсов път в трамвайни панели Текущ ремонт ед.релс - 30 м.л. Заварки - 4 бр. Текущ ремонт температурен уравниел - 1/2 бр.
77	Бул. "Ал.Стамболийски" между сп. "10 ДКЦ" и бул. "К.Величков"	15.02.2021г.	Секция РП	Заварка - 1 бр.
78	Ухо "Горнобански път"	15.02.2021г.	Секция РП	Релсов път в трамвайни панели Заварки - 1 бр.
79	По райони	14.02.2021г. до 16.02.2021г.	Секция РП	Почистване на стрелки
80	Ухо "Борово" - ТМ стр. № 87	16.02.2021г.	Секция РП	Заварка език - 1 бр.
81	Бул. "М.Луиза" между ул. "Опълченска" и бул. "Хр. Ботев"	16.02.2021г. 18.02.2021г. 19.02.2021г. 25.02.2021г. 27.02.2021г.	Секция РП	Заварка - 7 бр. ТМ стр.№26 - заварка десен език - 1 бр. Текущ ремонт джонт - 1 бр. Заварка преход - 2 бр. Текущ ремонт ТП 6/1,8 - 3 бр. Полагане бетон - 4 м ³
82	Бул. "Цар Борис III" между Трамкар и бул. "Братя Бъкстон"	17.02.2021г.	Секция РП	Релсов път в трамвайни панели Заварки - 4 бр. Текущ ремонт ед. релс - 10 м.л.
83	Ул. "Алабин" и ул. "Княз Борис I"	18.02.2021г.	Секция РП	Къртене висок асфалт в коловоз - 4 м.л. Полагане студен асфалт - 0,4 т.
84	Бул. "Проф. Фритьоф Нансен" - подлез НДК	19.02.2021г. 23.02.2021г.	Секция РП	Текущ ремонт ТП 6 / 1,10 - 1 бр. Полагане на земновлажен бетон - 2,5 м ³ Подготовка и полагане на асфалт - 2 т.
85	Бул. "Скобелев" - ТМ стр. № 59, № 58	19.02.2021г.	Секция РП	Връзване скъсана релса (езична част) - 1 бр. Заварка - 2 бр. Текущ ремонт езична част - 2 бр.
86	Бул. "Кн. М. Луиза" и ул. "Екзарх Йосиф" - четворна кръстовка	20.02.2021г.	Секция РП	Връзване скъсана релса - 1 бр. Заварка - 3 бр.
87	Бул. "К.Величков" и ул. "Пиротска" - ТМ кръст. № 601/602	20.02.2021г.	Секция РП	Връзване скъсана релса - 1 бр. Заварка - 1 бр.
88	Бул "Цар Борис III" между под. "Трамкар" и сп. "Красно село"	20.02.2021г.	Секция РП	Релсов път в жп Ремонт джонт - 1 бр. Заварка - 1 бр.
89	Бул. "Хр. Ботев" и ул. "Пордим"	23.02.2021г.	Секция РП	Текущ ремонт в асфалт - 6 м.л. Текущ ремонт джонт - 2 бр. Подготовка и полагане на асфалт - 2 т.
90	Бул. "Хр. Ботев" и ул. "Св.св.Кирил и Методий"	24.02.2021г.	Секция РП	Текущ ремонт в асфалт - 6 м.л. Текущ ремонт джонт - 1 бр. Подготовка и полагане на асфалт - 2 т.

91	Бул. "Цар Борис III между ул. "Галема градина" и уxo "Княжево"	24.02.2021г.	Секция РП	- 1 бр.
92	Бул. "Панчо Владигеров" и бул. "Захари Стоянов"	24.02.2021г. 25.02.2021г.	Секция РП	Текущ ремонт ед.релс - 20 м.л. Заварка преход - 1 бр.
93	Бул. "Искърско шосе" - сп. "София Мед АД"	24.02.2021г.	Секция РП	Заварка преход - 3 бр.
94	Бул. "Искърско шосе" - сп. "28 Пощенски клон" - ТМ стр.№710	24.02.2021г.	Секция РП	Заварка език - 1 бр.
95	Ухо "Надлез Надежда" - ТМ стр.№29	25.02.2021г.	Секция РП	Текущ ремонт лява езична част - 1 бр. Заварка - 1 бр.
96	Бул. "Христо Ботев" между ул. "Прага" и ул. "Солунска"	25.02.2021г.	Секция РП	Връзване на скъсана релса - 1 бр. Заварка - 1 бр.
97	Бул. "Хр.Ботев" и бул. "Сливница"	26.02.2021г. 27.02.2021г.	Секция РП	Текущ ремонт релсов път в асфалт - 10 м.л. Подготовка и полагане бетон - 2,5 м ³ Полагане на асфалт - 3 т.
98	Бул. "Хр.Ботев" между "5-те къшета" и пл. "Македония"	26.02.2021г.	Секция РП	Връзване скъсана релса - 2 бр. Заварки - 2 бр.
99	Бул. "Кн.М.Луиза" между ул. "Опълченска" и бул. "Хр. Ботев"	01.03.2021г. 04.03.2021г. 05.03.2021г. 16.03.2020г. 17.03.2021г. 27.03.2021г.	Секция РП	ТМ стр.№27 Текущ ремонт езична част - 1 бр. Подготовка и полагане на земновлажен бетон - 0,5 м ³ Текущ ремонт релсов път в панели Текущ ремонт ед. релс - 64 м.л. Заварка - 7 бр. ТМ стр. № 26 - заварка език - 1 бр.
100	Бул. "Кн.М.Луиза" между ул. "Клокотница" и ул. "Струга"	01.03.3021г. 13.03.2021г.	Секция РП	Релсов път в панели Текущ ремонт ед.релс - 54 м.л. Текущ ремонт ТП 6 / 1,8 м. - 3 бр. Полагане на бетон - 5 м ³ Заварки - 2 бр.
101	Бул. "Кн.М.Луиза" и ул. "Козлодуй" - ТМ стр. № 16	02.03.2021г.	Секция РП	Текущ ремонт езична част - 1 бр. Подготовка и полагане на асфалт - 4 т.
102	Бул. "Възкресение" и бул. "Вардар"	04.03.2021г.	Секция РП	Гампониране дупки с асфалт - 2 т.
103	Бул. "Хр. Ботев" между Бул. "Сливница" и ул. "Пордим"	05.03.2021г.	Секция РП	Текущ ремонт джонт - 1 бр. Заварки - 1 бр.
104	Ухо "Бъкстон"	06.03.2021г.	Секция РП	ТМ кръст. № 146 / 231 Заварка - 1 бр.
105	Бул. "Ал. Стамболийски" между "10-та ДКЦ" и бул. "Вардар"	06.03.2021г.	Секция РП	Заварки - 6 бр. Текущ ремонт ед.релс - 6 м.л.
106	Бул. "Ал. Стамболийски" между бул. "К.Величков" и "10-та ДКЦ"	08.03.2021г.	Секция РП	Заварки - 6 бр.
107	Кръстовище на бул. "Цар Борис III" и бул. "Никола Петков"	08.03.2021г.	Секция РП	Релсов път в асфалт - 6 м.л. Подготовка и полагане на асфалт - 5 т.
108	Ухо "Горнобански път"	08.03.2021г.	Секция РП	Релсов път в панели Заварка - 2 бр.
109	Сп. "Грозден"	09.03.2021г.	Секция РП	Засипване с чакъл - 28 т. Планиране - 100 м.л.ед.кол. Полагане тротоарни плочи за пешеходен прелез - 8 м ²
110	Пл. "Възраждане"	09.03.2021г. 23.03.2021г. 25.03.2021г.	Секция РП	ТМ стр. № 117 Текущ ремонт джонт - 1 бр. Заварка - 1 бр. ТМ стр. № 118 Заварка език - 1 бр. ТМ кръст. № 117/118 Заварка сърце - 1 бр. Полагане студен асфалт - 0,5 т. ТМ стр. № 121 Текущ ремонт сърце - 1 бр. Заварки - 3 бр. Текущ ремонт джонт - 1 бр. Заварка джонт - 1 бр. ТМ стр. № 119 Заварка раменна релса - 1 бр.

111	Бул. "Овча Купел" и бул "Цар Борис III"	11.03.2021г.	Секция РП	Заварка раменна релса - 1 бр. кръстовка № 213/214 - заварка - 1 бр.	ТМ
112	Бул. "Цар Борис III" между бул. "Братя Бъкстон" и под. "Трамкар"	11.03.2021г.	Секция РП	Заварка температурен уравниел - 1 бр.	
113	Кръстовище на бул. "Витоша" и бул. "Пенчо Славейков"	12.03.2021г.	Секция РП	Връзване скъсана релса - 1 бр. Заварка - 2 бр.	
114	Кръстовище на бул. "Витоша" и бул. "България"	12.03.2021г.	Секция РП	Заварки - 4 бр.	
115	По ТМ линия № 12 между сп. "Грозден" и ухо "Илиянци"	12.03.2021г. 15.03.2021г. 16.03.2021г.	Секция РП	Планировка - 250 м.л.ед.кол. Засипване с чакъл - 44 т.	
116	Бул. "Кн.М.Луиза" и ул. "Струга" - ТМ стр. № 12	13.03.2021г.	Секция РП	Заварка език - 1 бр.	
117	Пл. "Македония"	13.03.2021г. 26.03.2021г.	Секция РП	ТМ стр. № 128 - Заварка език - 2 бр. ТМ стр. № 65 Текущ ремонт езична част - 1 бр. Заварки - 3 бр.	
118	Кръстовището на бул. "Хр. Ботев" бул. "Т.Александров"	15.03.2021г.	Секция РП	Връзване скъсана релса - 1 бр. 1 бр.	Заварка
119	Ул. "Граф Игнатиев" и пл. "Журналист"	16.03.2021г.	Секция РП	Почистване на отводнителни решетки - 5 бр.	
120	Тригълника	17.03.2021г.	Секция РП	Текущ ремонт джонт - 3 бр. - 3 бр. земновлажен бетон - 0,5 м ³ № 39 ремонт езична част - 1 бр. ТМ стр. № 38 Заварка език - 1 бр.	Заварки Полагане ТМ стр. Текущ Заварки - 2 бр.
121	Бул. "Овча Купел" между ул "Житница" и бул. "Президент Линкълн"	18.03.2021г. 19.03.2021г.	Секция РП	Текущ ремонт отводнителна кутия - 1 бр. Рекордиране паваж - 15 м ²	
122	Депо "Банишора"	19.03.2021г. 24.03.2021г.	Секция РП	Текущ ремонт джонт - 5 бр. Заварки - 3 бр. Текущ ремонт езична част - 3 бр.	
123	Ул. "Скопие" и ул. "Габрово"	19.03.2021г.	Секция РП Дендрит	Текущ ремонт преход - 1 бр. Заварка - 1 бр.	
124	Релсов път по ТМ линия № 12 от завод "8-ми март" до ухо "Илиянци"	20.03.2021г. 21.03.2021г.	Секция РП	Профилактика трамваен релсов път - 3700 м.л.ед.кол Извеждане на р.път по "ос" и "ниво"с ТПМ - 3700 м.л.ед.кол. Механизирано притягане на скрепленията - 1500 м.л.ед.кол. Заварки - 6 бр. Смяна ед.релс тип S49 - 7 м.л.	
125	Ухо "София Север" - ТМ стр. № 219	20.03.2021г.	Секция РП	Заварка раменна релса - 2 бр.	
126	По райони	22.03.2021г.	Секция РП	Почистване на стрелки при снеговалеж	
127	Бул. "Овча купел" и сп. "Народно хоро"	22.03.2021г.	Секция РП	Смяна връзки на преходи - 3 бр.	
128	Ул. "Илиянско шосе" между завод "ЗАГ Динамик" и бул. "Рожен"	23.03.2021г. 30.03.2021г. 31.03.2021г.	Секция РП	Заварки - 3 бр. Текущ ремонт отводнителна решетка - 1 бр. Текущ ремонт ТП 6 / 1,8 - 8 бр. Полагане на бетон - 7 м ³	
129	Бул. "Рожен" - прелеза на пожарната	24.03.2021г.	Секция РП	Заварка луфтарник - 1 бр.	
130	Депо "Гара Искър" - ТМ стр. № 904, № 905, № 906	25.03.2021г.	Секция РП	Възстановяване чрез наваряване и шлайфане ТМ стр. - 3 бр. Смяна език - 1 бр.	
131	Ухо "Депо Гара Искър" - ТМ стр. №708	26.03.2021г.	Секция РП	Заварка език - 1 бр.	
132	Ухо "Гео Милев"	26.03.2021г. 30.03.3021г.	Секция РП	Оране коловози Възстановяване чрез наваряване и шлайфане ТМ стр. № 727	
133	Бул. "Мадрид"	26.03.2021г.	Секция РП	Заварка - 1 бр.	

134	Бул. "Рожен" - завод "8-ми март"	27.03.2021г.	Секция РП	Смяна ед.релс тип В53 - 12 м.л. Текущ ремонт ед.релс тип В 53 - 14 м.л. Заварки - 8 бр.
135	Бул. "Шипченски проход" между ул. "Александър Жендов" и ул. "Николай Коперник"	29.03.2021г.	Секция РП	Тампониране на дупки - 3 т.
136	Бул. "Янко Сакъзов" между ул. "Кракра" и ул. "Сан Стефано"	29.03.2021г.	Секция РП	Връзване скъсана релса - 1 бр. Заварка - 1 бр.
137	Ул. "Димитър Пешев" - сп. "София Мед АД"	29.03.2021г.	Секция РП	Релсов път в жп Текущ ремонт преходи - 2 бр. Заварки - 3 бр.
138	Пл. "Подуяне"	30.03.2021г.	Секция РП	Релсов път в асфалт Подготовка и полагане на асфалт - 3,100 т.
139	Бул. "Цар Борис III" между сп. "Павлово" и ухото "Горнобански път"	31.03.2021г.	Секция РП	Релсов път в жп Ремонт джонт - 4 бр. Заварки - 4 бр. Засипване с чакъл - 7 т.
140	Ул. "Илиянско шосе" между сп. "Динамик АД" и сп. "Стоков базар Илиянци"	01.04.2021г. 02.04.2021г. 05.04.2021г. 06.04.2021г. 08.04.2021г.	Секция РП	Релсов път в панели Текущ ремонт ТП 6/1,80 - 6 бр. Заварки - 5 бр. Полагане на бетон - 6 м ³ Подготовка и полагане на асфалт - 11 т.
141	Ул. "Илиянско шосе" между сп. "Рожен" и сп. "Динамик АД"	01.04.2021г.	Секция РП	Релсов път в панели Подготовка и полагане на асфалт - 4 т. Заварки - 3 бр.
142	Бул. "Цар Борис III" и бул. "Никола Петков"	02.04.2021г.	Секция РП	Направа луфтарник - 1 бр. Ремонт преход - 1 бр. Заварки - 5 бр.
143	Пл. "Журналист"	05.04.2021г. 14.04.2021г. до 16.04.2021г.	Секция РП	Рекордиране паваж - 24 м ² Текущ ремонт ТМ стр. № 91 - езична част Павиране - 10 м ² Заварка джонт - 1 бр. Текущ ремонт джонт - 1 бр.
144	Бул. "Цар Борис III" между ухото "Бъкстон" и сп. "ул.Райска градина"	05.04.2021г. 07.04.2021г.	Секция РП	Профилактика на трамваен релсов път - 3600 м.л.ед.кол. Почистване на отводнителни решетки - 2 бр. Заварки - 1 бр.
145	Бул. "Ал.Стамболийски" между сп. "10-ти ДКЦ" и бул. "К.Величков"	06.04.2021г. 07.04.2021г. 08.04.2021г. 12.04.2021г.	Секция РП	Текущ ремонт ТП 6/1,80 - 6 бр. Полагане на земновлажен бетон - 5,5 м ³ Заварки - 4 бр.
146	Ул. "Граф Игнатиев" и бул. "Евлоги и Христо Георгиеви"	06.04.2021г.	Секция РП	Връзване скъсана релса - 2 бр. Заварки - 2 бр.
147	Бул. "Ген Скобелев"	07.04.2021г.	Секция РП	Връзване скъсана релса - 1 бр. Заварки - 1 бр.
148	Ухото "Гара София Север"	09.04.2021г. 14.04.2021г.	Секция РП	ТМ стр. № 219 Текущ ремонт езична част - 1 бр. Заварки - 2 бр. Полагане на земновлажен бетон - 1,5 м ³ Почистване регули - 50 м.
149	Триъгълника - ТМ стр. № 43	09.04.2021г. до 12.04.2021г.	Секция РП	Основен ремонт ТМ стр. - 1 бр. Заварки - 6 бр. Полагане на бетон - 15,5 м ³ Полагане на асфалт - 8 т.
150	Пл. "Македония" - ТМ стр. № 64	11.04.2021г.	Секция РП	Текущ ремонт езична част - 1 бр. Заварки - 2 бр. Полагане на земновлажен бетон - 0,5 м ³
151	Ул. "Алабин" и ул. Княз Борис"	11.04.2021г.	Секция РП	Заварки - 2 бр.
152	Бул. "Кн. М.Луиза" - Централна автогара	11.04.2021г. 20.04.2021г.	Секция РП	Текущ ремонт джонт - 1 бр. Текущ ремонт луфтарник - 2 бр. Текущ ремонт преход - 1 бр. Заварки - 4 бр.
153	Бул. "Ген. Скобелев" и бул. "Витоша"	12.04.2021г.	Секция РП	Заварки - 1 бр.

154	Бул. "Клокотница" и ул. "Струга"	12.04.2021г.	Секция РП	- 1 бр.
155	Бул. "Кн.М.Луиза" - Централна гара - ТМ стр. № 26, № 24	13.04.2021г. 20.04.2021г.	Секция РП	Заварка език - 1 бр. Рекордиране паваж - 7 м ²
156	Бул. "Цар Борис III" между уxo "Горнобански път" и бул. "Овча Купел"	13.04.2021г.	Секция РП	Профилактика на трамваен релсов път - 2600 м.л.ед.кол.
157	Пл. "Възраждане"	15.04.2021г. 28.04.2021г.	Секция РП	Текущ ремонт релсов път в асфалт - 6 м.л. Подготовка и полагане на асфалт - 2 т. Оране маневрени коловози Текущ ремонт ТМ стр.№ 117 Подготовка и полагане на асфалт - 2 т.
158	Бул. "Петър Дертлиев" между уxo "Люлин" и бул. "Панчо Владигеров"	16.04.2021г. 27.04.2021г.	Секция РП	Заварки - 5 бр. Тампониране на дупки с асфалт - 2,5 т.
159	Ул. "Обелски път" - сп. "Търговски комплекс Обеля"	16.04.2021г.	Секция РП	Смяна дървен траверси - 3 бр. Заварка - 1 бр.
160	Релсов път по ТМ линии № 6 от бул. "Бели Дунав" до уxo "Обеля"	17.04.2021г. 18.04.2021г.	Секция РП	Профилактика трамваен релсов път - 3300 м.л.ед.кол Извеждане на р.път по "ос" и "ниво"с ТПМ - 3300 м.л.ед.кол. Механизирано притягане на скрепленията - 1200 м.л.ед.кол. Заварки - 4 бр. Смяна ед.релс тип S49 - 2,2 м.л.
161	По ТМ линия № 6 между уxo "Връбница" и сп. "Търговски комплекс Обеля"	19.04.2021г. 20.04.2021г.	Секция РП	Смяна дървен траверси - 8 бр.
162	Бул. "Кн.М.Луиза" между ул. "Опълченска" и уxo "Надлез Надежда"	20.04.2021г.	Секция РП	Заварки - 3 бр.
163	Депо "Красна поляна"	20.04.2021г. 21.04.2021г. 22.04.2021г. 26.04.2021г.	Секция РП	Текущ ремонт ТМ стр. - 9 бр.
164	По ТМ линия № 8 между "МС Люлин" и сп. "Бул. "Дж.Неру"	20.04.2021г. до 23.04.2021г.	Секция РП	Засипване с чакъл - 100 т.
165	Бул. "Хр.Ботев" между ул. "Симеон" и бул. "Т.Александров"	21.04.2021г.	Секция РП	Текущ ремонт отводнителни решетки - 2 бр. Полагане на асфалт - 2 т.
166	Бул. "Витоша" - сп. "14-ти ДКЦ"	21.04.2021г.	Секция РП	Връзване скъсана релса - 1 бр. Заварка 1 бр.
167	Бул. "Ал.Стамболийски" и бул. "Вардар" жп кръстовка	21.04.2021г. 26.04.2021г.	Секция РП	Наваряване жп кръстовка Текущ ремонт кръстовка - 1 бр. Полагане на асфалт - 5 т.
168	Подлез Надежда - ТМ стр. № 32	22.04.2021г.	Секция РП	Заварка език - 1 бр.
169	Бул. "Ломско шосе" и бул. "Бели Дунав"	22.04.2021г.	Секция РП	Релсов път в асфалт - 20 м.л. Подготовка и полагане на асфалт - 3 т.
170	Бул. "Ал.Стамболийски" и бул. "Вардар" ТМ кръст. № 67 / 69	23.04.2021г. до 25.04.2021г.	Секция РП	Основен ремонт ТМ кръст. - 1 бр. Заварки - 8 бр. Полагане на бетон - 10 м ³ Полагане на асфалт - 8 т.
171	Релсов път по ТМ линия № 8 от сп."Вагон-ресторанта" до уxo "Люлин"	24.04.2021г. 25.04.2021г.	Секция РП	Профилактика трамваен релсов път - 5200 м.л.ед.кол Извеждане на р.път по "ос" и "ниво"с ТПМ - 5200 м.л.ед.кол. Механизирано притягане на скрепленията - 2000 м.л.ед.кол. Текущ ремонт преход - 1 бр. Заварки - 5 бр.
172	Бул. "Ал.Стамболийски" между бул. "Вардар"и уxo "Западен парк"	26.04.2021г. 27.04.2021г.	Секция РП	Текущ ремонт температурен уравниел - 3 бр. Заварки - 4 бр. Смяна ед.релс В 53 - 4,5 м.л.
173	Уxo "Западен парк" - ТМ стр.№ 61	27.04.2021г.	Секция РП	Наваряване сърце
174	Бул. "Ал.Стамболийски" между пл. "Възраждане" и ул. "Опълченска"	28.04.2021г.	Секция РП	Тампониране на дупки с асфалт - 3 т.

175	кръстовище на бул. Спирякови и ул. "Гео Милев"	29.04.2021г.	Секция РП	Тампониране на дупки с асфалт - 1,5 т.
176	Подуяне	29.04.2021г.	Секция РП	Тампониране на дупки с асфалт - 1 т.
177	Депо "Банишора"	29.04.2021г.	Секция РП	Текущ ремонт джонт - 1 бр. Паваж - 3 м ²
178	Пл. "Възраждане"	04.05.2021г. 05.05.2021г. 07.05.2021г. 19.05.2021г. 28.05.2021г. 30.05.2021г.	Секция РП	Текущ ремонт ТМ кръст. № 120 Заварки - 4 бр. Подготовка и полагане на бетон - 2 м ³ Полагане на асфалт - 2,5 т. ТМ стр. № 122 Текущ ремонт езична част - 1 бр. Замазка - 0,5 м ³ Паваж - 2 м ² ТМ стр. № 119 Заварки - 2 бр. ТМ стр. № 121 Заварка език - 1 бр. Текущ ремонт ТМ кръст. № 119/120 Заварки - 3 бр.
179	Бул. "Хр. Ботев" между бул. "Т.Александров" и ул. "Пиротска"	05.05.2021г.	Секция РП	Релсов път в асфалт Текущ ремонт джонт - 2 бр. Заварки - 2 бр. Подготовка и полагане на асфалт - 0,5 т.
180	Бул. "Кн.М.Луиза" - ТМ стр.№ 17 и ТМ кръст.№17/18, комплект преходи	07.05.2021г. до 10.05.2021г.	Секция РП	Основен ремонт ТМ стр. - 1 бр. Основен ремонт ТМ кръст. - 1 бр. Основен ремонт преход - 1 компл. Заварки - 14 бр. Подготовка и полагане на бетон - 25 м ³ Полагане на асфалт - 15 т.
181	Бул. "Цар Борис III" между сп. "Райска градина" и уxo "Княжево"	11.05.2021г. 20.05.2021г.	Секция РП	Текущ ремонт отводнителна решетка - 1 бр. Заварки - 1 бр. Текущ ремонт коловоз в "крива" - 11 м.л. Подготовка и полагане на бетон - 2 м ³
182	Ухо "Горнобански път"	12.05.2021г.	Секция РП	Релсов път в панел Заварка - 1 бр. Заварка преход - 1 бр.
183	Бул. "Овча Купел" между ул. "Житница" и бул. "Президент Линкълн"	12.05.2021г.	Секция РП	Рекордиране паваж - 7 м ²
184	Ухо "Гара София София" - ТМ стр. № 49	13.05.2021г.	Секция РП	Заварка - 1 бр.
185	Бул. "Кн.М.Луиза" между бул. "Хр. Ботев" и ул. "Опълченска"	12.05.2021г. 14.05.2021г. 17.05.2021г. 18.05.2021г. 20.05.2021г.	Секция РП	Релсов път в панел Заварка - 9бр. ТМ стр. № 26 Заварка езици - 2 бр. Текущ ремонт ТМ стр.№ 26 (езична част) Полагане на земновлажен бетон - 0,5 м ³
186	Бул. "Хр. Ботев" между пл. "Македония" и "5-те къшета"	11.05.2021г. до 13.05.2021г.	Секция РП	Тампониране на дупки с асфалт - 3 т. Наваряване релса - 0,65 м. (лимба -3 бр.)
187	Депо "Банишора"	14.05.2021г. 19.05.2021г.	Секция РП	Текущ ремонт ТМ стр. - 3 бр.
188	Бул. "Хр. Ботев" между пл. "Македония" и пл. "Възраждане"	14.05.2021г.	Секция РП	Текущ ремонт релсов път в асфалт - 8 м.л. Подготовка и полагане на асфалт - 4 т.
189	Кръстовище на бул. "Н.Мушанов" и бул. "Възкресение"	15.05.2021г.	Секция РП	Текущ ремонт релсов път в асфалт - 12 м.л. Подготовка и полагане на асфалт - 5 т.
190	Бул. "Хр.Ботев" и ул. "Св.св.Кирил и Методий"	17.05.2021г. 27.05.2021г.	Секция РП	Текущ ремонт релсов път в асфалт - 9 м.л. Подготовка и полагане на бетон - 2,5 м ³ Полагане на асфалт - 2 т.
191	Кръстовище на бул. "Ал.Стамболийски" и бул. "Вардар" - ТМ стр. № 69	18.05.2021г.	Секция РП	Текущ ремонт ТМ стр. - 1 бр. Полагане на бетон - 2,5 м ³

192	Бул. "Ал.Стамболийски" между бул. "Вардар" и "10-ти ДКЦ"	18.05.2021г. 19.05.2021г.	Секция РП	Текущ ремонт ТП 6/1,8 - 1 бр. Заварки - 5 бр. Подготовка и полагане на асфалт - 3 т.
193	Кръстовище на бул. "Прага" и бул. "Хр. Ботев"	19.05.2021г. 25.05.2021г.	Секция РП	Текущ ремонт преход - 1 бр. Заварка - 1 бр. Текущ ремонт температурен уравниел - 1 бр.
194	Подлез НДК	19.05.2021г.	Секция РП	Текущ ремонт ТП 1,30/1 - 1 бр.
195	Ул. "Пиротска" между бул. "Хр. Ботев" и бул. "К.Величков"	21.05.2021г. 28.05.2021г.	Секция РП	Заварки отводнителни решетки - 6 бр. Рекордиране паваж - 6 м ²
196	Бул. "Овча Купел" и бул. "Цар Борис III" ТМ стр.№ 213	21.05.2021г.	Секция РП	Заварка език - 1 бр.
197	Пл. "Журналист"	21.05.2021г.	Секция РП	Рекордиране паваж - 4 м ²
198	Пл. "Журналист"	22.05.2021г. до 24.05.2021г.	Секция РП	Основен ремонт релсов път в паваж - 36 м.л.ед.кол. Разваляне на паваж - 90 м ² Заварки - 10 бр. Извеждане релсов път по "ос" и "ниво" - 36м.л.ед.кол Подготовка и полагане на бетон - 20 м ³ Замазка - 6,5 м ³ Павиране - 100 м ²
199	Ухо "Люлин" - ТМ стр. № 235	25.05.2021г.	Секция РП	Наваряване на сърце - 1 бр.
200	Пл. "Подуяне"	26.05.2021г.	Секция РП	Текущ ремонт джонт - 1 бр. Заварка - 1 бр.
201	Бул. "Хр.Смирненски" и ул. "Крум Попов"	27.05.2021г.	Секция РП	Тампониране на дупки с асфалт - 0,5 т.
202	Бул. "Рожен" - завод "8-ми март"	27.05.2021г.	Секция РП	Релсов път в панел Текущ ремонт ед.релс - 6 м.л. Заварки - 2 бр.
203	Бул. "Кн.М.Луиза" и ул. "Струга" - ТМ стр.№ 12	28.05.2021г.	Секция РП	Заварка език - 1 бр.
204	Пл. "Възраждане" - ТМ стр.№ 119	29.05.2021г. 30.05.2021г.	Секция РП	Основен ремонт ТМ стр. - 1 бр. Заварки - 6 бр. Извеждане ТМ стр. по "ос" и "ниво" - 1 бр. Подготовка и полагане на бетон - 10 м ³ Полагане на асфалт - 8 т.
	Ул. "Илиянско шосе" между сп. "Стоков базар Илиянци" и сп. "Завод ЗАГ Динамик"	01.06.2021г. 02.06.2021г. 03.06.2021г. 07.06.2021г. 21.06.2021г. 22.06.2021г. 23.06.2021г. 25.06.2021г.	Секция РП	Релсов път в панел Заварки - 16 бр. Текущ ремонт ед.релс - 34 м.л. Текущ ремонт температурен уравниел - 1/2 компл.
206	Кръстовището на ул. "Пиротска" и ул. "Странджа"	01.06.2021г.	Секция РП	Рекордиране паваж - 8 м ²
207	Ул. "Проф.Фритъф Нансен" и бул. "Евлоги и Христо Георгиеви"	02.06.2021г.	Секция РП	Тампониране на дупки с асфалт - 2 т.
208	Пл. "Македония"	01.06.2021г. 11.06.2021г. 14.06.2021г.	Секция РП	ТМ стр. № 130 - Заварка език - 4 бр. ТМ стр. № 64 - Заварка раменна релса - 3 бр. Тампониране на дупки с асфалт - 3 т.
209	Ухо "Гео Милев"	01.06.2021г.	Секция РП	ТМ стр. № 724 Заварка език - 1 бр.
210	Релсов път по ТМ линии № 22 по бул. „Ботевградско шосе“	02.06.2021г. 04.06.2021г.	Секция РП	Профилактика на трамваен релсов път - 5600 м.л.ед.кол. Заварка преход - 1 бр.
211	Кръстовище бул. "К.Величков" и бул. "Ал.Стамболийски"	02.06.2021г. 23.06.2021г. 24.06.2021г. 25.06.2021г.	Секция РП	ТМ стр. № 152 - Заварка сърце - 1 бр. Тампониране на дупки по съоръженията - 8,5 т. Текущ ремонт ТМ стр. № 153 Подготовка и полагане на асфалт - 3 т.

212	Пл. "Подуяне"	04.06.2021г. 14.06.2021г.	Секция РП	Текущ ремонт джонт - 2 бр. ТМ стр. № 740 Заварка преходно парче - 1 бр. ТМ кръст. № 739/740 - Възстановяване чрез наваряване на сърце - 4 бр.
213	Бул. "Хр.Ботев" между бул. "Сливница" и ул. "Пиротска"	04.06.2021г. 07.06.2021г. 08.06.2021г.	Секция РП	Текущ ремонт релсов път в асфалт - 23 м.л. Подготовка и полагане на асфалт - 14 т. Текущ ремонт отводнителна решетка - 1 бр. Текущ ремонт джонт - 2 бр.
214	Бул. "Стамболийски" между ул. "Опълченска" и ул. "Странджа"	09.06.2021г.	Секция РП	Релсов път в асфалт - 12 м.л. Подготовка и полагане на асфалт - 4 т.
215	Подлез "Надежда"	09.06.2021г.	Секция РП	ТМ стр. № 29, № 32, № 33 Заварка език - 3 бр. ТМ стр. № 37 - Възстановяване чрез наваряване на сърце - 1 бр.
216	Триъгълника	09.06.2021г. 16.06.2021г.	Секция РП	ТМ стр. № 38 - Възстановяване чрез наваряване на сърце - 1 бр. ТМ стр. № 39 - Заварка език - 1 бр.
217	Бул. "Хр.Ботев" между бул. "Т.Александров" и ул. "Пиротска"	10.06.2021г.	Секция РП	Текущ ремонт релсов път в асфалт - 9 м.л. Подготовка и полагане на асфалт - 5 т.
218	Кръстовището на бул. "Витоша" и бул. "България"	10.06.2021г.	Секция РП	Релсов път в панел Заварки - 4 бр.
	Бул. "Цар Борис III" между сп. "Райска градина" и ухото "Княжево"	13.06.2021г. 14.06.2021г. 15.06.2021г. 16.06.2021г.	Секция РП	Текущ ремонт релсов път в асфалт - 23 м.л. Подготовка и полагане на земновлажен бетон - 4,5 м ³ Подготовка и полагане на асфалт - 7 т.
220	Пл. "Възраждане"	11.06.2021г. 15.06.2021г. 16.06.2021г.	Секция РП	ТМ стр. № 121 - Заварка език ТМ кръст. № 121/123 - Заварка - 4 бр. Заварка - 1 бр. (релсов път в крива)
221	Кръстовището на бул. "Хр.Ботев" и бул. "Прага"	12.06.2021г.	Секция РП	Текущ ремонт температурен уравниел - 1 компл.
222	Бул. Ситняково" и ул. "Оборище"	12.06.2021г. 14.06.2021г. 19.06.2021г.	Секция РП	Релсов път в панел Монтаж температурен уравниел - 1/2 компл. Заварки - 3 бр. Текущ ремонт температурен уравниел - 1 1/2 компл.
223	Бул. "М.Луиза" между бул. "Хр. Ботев" и ул. "Опълченска"	12.06.2021г. 19.06.2021г.	Секция РП	Текущ ремонт температурен уравниел - 1 компл. Заварки - 2 бр.
	Депо "Красна поляна"	15.06.2021г. 22.06.2021г. 23.06.2021г. 24.06.2021г.	Секция РП	ТМ кръст. № 613 Заварка - 1 бр. Възстановяване чрез наваряване на сърце - 2 бр. ТМ кръст. № 748 Възстановяване чрез наваряване - 1 бр. Извеждане на корона - 5 м.
225	Релсов път по ТМ линии № 11 от ухото „Красна поляна“ до ст. „Славия“	16.06.2021г.	Секция РП	Профилактика на трамваен релсов път - 3000 м.л.ед.кол.
226	По ТМ линия № 22 между бул. "Евлоги и Христо Георгиеви" и пл. "Пирдоп"	17.06.2021г.	Секция РП	Подготовка и тампониране на дупки с асфалт - 3 т.
227	Бул. "Овча купел" - сп. "Народно хоро"	18.06.2021г.	Секция РП	Релсов път в ж.п. Текущ ремонт ж.п. уравниел - 1 бр. Заварка - 1 бр.
228	Релсов път по ТМ линия № 5 от бул. "Овча Купел" до сп. „Ул. Райска градина“	18.06.2021г.	Секция РП	Профилактика на трамваен релсов път - 5600 м.л.ед.кол. Заварка преход - 1 бр.
229	Кръстовището на бул. "Кн.М.Луиза" и ул. "Струга"	18.06.2021г.	Секция РП	Заварка температурен уравниел - 1 бр.
230	Кръстовището на бул. "К.Величков" и ул. "Пиротска"	19.06.2021г.	Секция РП	Текущ ремонт джонт - 1 бр. Заварка - 1 бр.
231	Бул. "Петър Дертлиев" между ухото "Люлин" и бул. "Панчо Владигеров"	19.06.2021г.	Секция РП	Текущ ремонт температурен уравниел - 1/2 компл. Заварка - 1 бр.

232	Бул. "Ген.Жеков" между бул. "Рожен" и сп. "24-ти ДКЦ"	18.06.2021г. 22.06.2021г.	Секция РП	Подготовка и тампопране на дупки в асфалт - 2 т. Текущ ремонт отводнителна решетка - 1 бр. Заварка - 1 бр.
233	Кръстовището на бул. "Кн.М.Луиза" и бул. "Хр.Ботев"	21.06.2021г. 22.06.2021г. 24.06.2021г. 25.06.2021г.	Секция РП	Текущ ремонт ТМ кръст. № 24/25 - 1 бр. Текущ ремонт релсов път в асфалт - 33 м.л. Подготовка и полагане на асфалт - 17,5 т.
234	Бул. "Цар Борис III" - под. "Трамкар"	26.06.2021г. 28.06.2021г.	Секция РП	Релсов път в паваж Демонтаж трамвайно зве но - 3 x 9 м.л. - 27 м.л. Павиране - 50 м ² Замазка - 5 м ³
235	Бул. "Хр.Ботев" и ул. "Симеон"	28.06.2021г. 29.06.2021г. 30.06.2021г.	Секция РП	Текущ ремонт релсов път в асфалт - 31 м.л. Подготовка и полагане на асфалт - 15 т.
236	Депо "Гара Искър"	29.06.2021г.	Секция РП	Текущ ремонт джонт - 2 бр. Заварки - 2 бр.
237	Ухо "Княжево"	29.06.2021г.	Секция РП	Текущ ремонт джонт - 2 бр. Заварки - 2 бр.
238	Бул. "Овча купел" ул. "Житница"	30.06.2021г.	Секция РП	Релсов път в паваж Текущ ремонт коловоз - 5 м.л. Паваж - 8 м ²

СПРАВКА

за аварийни ремонти по РП след 01.01.2021г.

№	Обект / съоръжение	Дата	Организация	Забележка
1	Бул. "Цар Борис III" между сп. "Павлово" и ухо "Горнобански път"	29.03.2021г.	Секция РП	Смяна геоболт (комплект) - 11 бр. Ремонт джонт - 1 бр.

СПРАВКА

за реконструкции и модернизации на Столична община след 01.01.2021г

№	Обект/съоръжение	Дата	Организация	Забележка
1	„Реконструкция на трамваен релсов път по бул. „Цар Борис III“ ухо „Княжево“ до ухо „Съдебна палата“, без участъците на пл. „Руски паметник“ и кръстовището на бул. „Цар Борис III“ и бул. „Г. Делчев“	10.04.2021г.	ВДХ АД	

СПРАВКА

за основни ремонти по РП след 01.01.2021г., финансирани от "ТРАНСЕНЕРГО и РП" и други

№	Обект/съоръжение	Дата	Организация	Забележка

СПРАВКА

за основни ремонти по Титулен списък на СО-2020 г., извършени след 01.01.2021г.

№	Обект/съоръжение	Дата	Организация	Забележка
1	Триъгълника - ТМ стр. № 43	09.04.2021г. до 12.04.2021г.	Секция РП	Основен ремонт ТМ стр. - 1 бр.
2	Бул. "Ал.Стамболийски" и бул. "Вардар" - ТМ кръст. № 67 / 69	23.04.2021г. до 25.04.2021г.	Секция РП	Основен ремонт ТМ кръст. - 1 бр.
3	Бул. "Кн.М.Луиза" - ТМ стр.№ 17	07.05.2021г. до 10.05.2021г.	Секция РП	Основен ремонт ТМ стр. - 1 бр. Основен ремонт ТМ кръст. - 1 бр. Основен ремонт преход - 1 компл.
4	ТМ кръст.№17/18, комплект преходи	07.05.2021г. до 10.05.2021г.	Секция РП	Основен ремонт ТМ кръст. - 1 бр. Основен ремонт преход - 1 компл.
5	Пл. "Журналист"	22.05.2021г. до 24.05.2021г.	Секция РП	Основен ремонт релсов път в паваж - 36 м.л.ед.кол.
6	Пл."Възраждане" - ТМ стр.№ 119	29.05.2021г. 30.05.2021г.	Секция РП	Основен ремонт ТМ стр. - 1 бр.

СПРАВКА

за профилактика по РП след 01.01.2021г.

№	Обект/съоръжение	Дата	Организация	Забележка
1	Улейочистач	07.01.2021г.	Секция РП	Между ул."Опълченска" и уxo "Надлез Надежда"
2	Бул."Джеймс Баучер" и ул."Кораб планина"	08.01.2021г.	Секция РП	Оране и почистване маневрени коловози
3	По ТМ линия № 10 между сп.Вишнева" и пл."Велчова завера"	08.01.2021г.	Секция РП	Почистване земна канавка
4	По райони	09.01.2021г. 11.01.2021г. 18.01.2021г. 19.01.2021г. 27.01.2021г. 28.01.2021г. 30.01.2021г.	Секция РП	Почистване на стрелки при снеговалеж
5	Бул."К.Величков" между бул."Ал.Стамболийски" и бул."Сливница"	12.01.2021г. 13.01.2021г.	Секция РП	Почистване отводнителни решетки
6	Ул."Габрово"	25.01.2021г.	Секция РП	Почистване отводнителни решетки - 3 бр.
7	Улейочистач	02.03.2021г.	Секция РП	По линия № 12 между уxo "Съдебна палата" и пл. "Журналист"
8	Улейочистач	09.03.2021г.		По линия № 6 между бул. "Ровжен" и ул. "Лютиче"
9	Водоноска	10.03.2021г.	Секция РП	Бул. "Бели Дунав" и бул. "Ломско шосе";
10	Водоноска			Между уxo "Хан Кубрат" и "Пета градска болница";
11	Водоноска			Сп. "Гео Милев".
12	Почистване на решетки	05.03.2021г.	Секция РП	Бул. "Хр. Ботев" между бул. "Сливница" и ул. "Пиротска"
13	Почистване на решетки	10.03.2021г.		По ТМ линия № 20 и № 22 между бул. "Кн.М.Луиза" и ул. "Раковска"
14	Почистване на решетки	23.03.2021г.		Бул. "Черни връх" между бул. "Никола Й. Вапцаров" и Кръста
15	По райони	11.03.2021г. 22.03.2021г.	Секция РП	Почистване на стрелки при снеговалеж
16	Почистване на канавки	24.03.2021г.	Секция РП	Бул. "Рожен" - прелеза на пожарната
17	Оране коловози	26.03.2021г.	Секция РП	Уxo "Гео Милев"
18	Почистване на решетки	19.04.2021г.	Секция РП	Бул. "Хр.Ботев" между бул. "Кн.М.Луиза" и бул. "Сливница"
19	Почистване на решетки	20.04.2021г.	Секция РП	Бул. "Ал.Стамболийски" между бул. "К.Величков" и пл. "Възраждане"
20	Косене	13.05.2021г.	Секция РП	По бул. "Царица Йоанна" между Тунела и бул. "Д-р П.Дертлиев"

21	Косене	19.05.2021г.	Секция РП	По ТМ линия № 22 между уxo "Гара Гюкюр" и ул. "Мюнхен"
22	Пръскане	11.05.2021г.	Секция РП	По ТМ линия № 6 между уxo "Връбница" и уxo "Обеля"
23	Пръскане	11.05.2021г.	Секция РП	По ТМ линия № 8 между бул. "Вардар" и уxo "Люлин"
24	Пръскане	11.05.2021г.	Секция РП	По ТМ линия № 5 между уxo "Бъкстон" и уxo "Княжево"
25	Пръскане	11.05.2021г.	Секция РП	По ТМ линия № 12 между завод "8-ми март" и уxo "Илиянци"
26	Пръскане	11.05.2021г.	Секция РП	По ТМ линия № 11 между уxo "Красна Поляна" и уxo "Славия"
27	Водоноска	18.05.2021г.	Секция РП	По ТМ линия № 6 между бул. "Скобелев" и уxo Иван Вазов"
28	Оране и почистване коловози	26.05.2021г.	Секция РП	Кръстовище на бул. "Джеймс Баучер" и ул. "Кораб планина"
29	Почистване и отпушване на решетка	28.05.2021г.	Секция РП	Кръстовището на бул. "Евлоги и Христо Георгиеви" и ул. "Граф Игнатиев"
30	Почистване и отпушване на решетка	08.06.2021г.	Секция РП	Бул. "Хр.Ботев" между ул. "Симеон" и ул. "Пиротска"
31	Миене на стрелки	09.06.2021г.	Секция РП	Пред депо Банишора
32	Миене на стрелки	10.06.2021г.	Секция РП	Кръстовище на ул. "Кракра" и бул. "Янко Сакъзов"
33	Миене на стрелки	15.06.2021г.	Секция РП	Ухо "Западен парк"
34	Косене	03.06.2021г. 07.06.2021г.	Секция РП	По ТМ линии № 22 по бул. „Ботевградско шосе“
35	Косене	11.06.2021г.	Секция РП	Ухо "Борово"
36	Пръскане	23.06.2021г.	Секция РП	По ТМ линия № 12 от завод „8-ми март“ до уxo „Илиянци“
37	Пръскане	23.06.2021г.	Секция РП	По ТМ линия № 8 от сп. „Вагон-ресторанта“ до уxo „Люлин“
38	Пръскане	23.06.2021г.	Секция РП	По ТМ линии № 11 по ул. „Скопие“
39	Пръскане	24.06.2021г.	Секция РП	по ТМ линии № 6 от бул. „Бели Дунав“ до уxo „Обеля“
40	Пръскане	24.06.2021г.	Секция РП	По ТМ линии № 7 по бул. „България“ между бул. „Витоша“ и ул. „Тодор Каблешков“
41	Пръскане	24.06.2021г.	Секция РП	По ТМ линия № 5 от уxo „Бъкстон“ до сп. „Ул. Райска градина“
42	Водоноска	16.06.2021г.	Секция РП	По ТМ линия № 3 между уxo "Захарна фабрика" и бул. "К.Величков"
43	Водоноска	18.06.2021г. 21.06.2021г.	Секция РП	Бул. "Ген.Жеков" между бул. "Рожен" и ул. "Бели Дунав"

Съставил:

Инж. А. Ценков

СВЕДЕНИЕ

Приложение № 12.1

за
ПРИБРАНИ /спрени/ и ПОДМЕНЕНИ ТРАМВАЙНИ МОТРИСИ

месец ЯНУАРИ - Ю Н И 2021 год. / 2020 год.

№ по ред	НАИМЕНОВАНИЕ на ВЪЗЕЛА	О Б Щ О ТРАМВАЙНИ МОТРИСИ						депо "КРАСНА ПОЛЯНА"						депо "БАНИШОРА"						депо "ИСКЪР"																													
		2021 год.			2020 год.			2021 год.			2020 год.			2021 год.			2020 год.			2021 год.			2020 год.																										
		прибр.	подм.	общо	общо	прибр.	подм.	прибр.	подм.	общо	общо	прибр.	подм.	прибр.	подм.	общо	общо	прибр.	подм.	прибр.	подм.	общо	общо	прибр.	подм.																								
1	ХОДОВА ЧАСТ	22	26	48	42	14	28	4	4	8	2		2	16	20	36	32	10	22	2	2	4	8	4	4																								
2	ТЯГОВ ДВИГАТЕЛ	22	35	57	39	12	27	5	5	10	11	3	8	12	24	36	17	3	14	5	6	11	11	6	5																								
3	ТОКОПРИЕМАЩИ У-ВА	29	11	40	50	36	14	9	2	11	16	14	2	12	1	13	19	13	6	8	8	16	15	9	6																								
4	АПАРАТИ	3	13	16	22	6	16							3	11	14	22	6	16	2	2																												
5	ВЪЗДУШНА СИСТЕМА	7	34	41	27	6	21							7	34	41	27	6	21																														
6	В.В.ИНСТАЛАЦИЯ	36	98	134	91	25	66	7	15	22	25	9	16	21	46	67	36	8	28	8	37	45	30	8	22																								
7	Н.В.ИНСТАЛАЦИЯ	82	252	334	312	75	237	20	39	59	80	29	51	41	101	142	116	24	92	21	112	133	116	22	94																								
8	ЕЛЕКТРОНИКА	88	122	210	123	44	79	34	38	72	29	12	17	26	54	80	53	20	33	28	30	58	41	12	29																								
9	СПИРАЧНА СИСТЕМА	16	41	57	43	3	40	4	11	15	15	2	13	10	24	34	22	1	21	2	6	8	6		6																								
10	КОМПРЕСОРНА ГРУПА	33	18	51	31	17	14							33	18	51	31	17	14																														
11	ГЕНЕРАТОРНА ГРУПА		1	1											1	1																																	
12	ХИДРАВЛИКА	6	14	20	42	12	30	2	2	4	11	3	8	2	3	5	5	2	3	2	9	11	26	7	19																								
13	ВРАТИ/мех.повреди/	11	72	83	88	10	78	5	14	19	29	3	26	1	20	21	17	1	16	5	38	43	42	6	36																								
14	СИГНАЛНИ и РАЗГ.У-ВА	6	51	57	113	22	91	2		2	7		7	4	51	55	106	22	84																														
15	СТЪКЛА и ОГЛЕДАЛА	2	9	11	24	3	21	1	1	2	12	2	10	1	7	8	5		5		1	1	7	1	6																								
16	ЗАМРЪЗНАЛИ	17	19	36	14	5	9							17	19	36	14	5	9																														
17	ДРУГИ	34	105	139	132	41	91	23	67	90	81	26	55	4	26	30	27	5	22	7	12	19	24	10	14																								
О Б Щ О		414	921	1335	1193	331	862	116	198	314	318	103	215	210	460	670	549	143	406	88	263	351	326	85	241																								
ВСИЧКО:		1335						1193						314						318						670						549						351						326					

РЕКАПИТУЛАЦИЯ :
2021 г. / 2020 г.

ТМ - О Б Щ О :		
83	59	142
142		

ТМ "КР.ПОЛЯНА"		
13	-17	-4
-4		

ТМ "БАНИШОРА"		
67	54	121
121		

ТМ "ИСКЪР"		
3	22	25
25		

Н - к отдел "ПТ и Д"

/инж. Б. Колев/

Зам. директор по ТВ:

/инж. П. Василев/

СВЕДЕНИЕ

Приложение № 12.2

за

ПРИБРАНИ (спрени) и ПОДМЕНЕНИ ТРОЛЕЙБУСИ

м. Я Н У А Р И - м. Ю Н И 2021 год. / 2020 год.

№ по ред	НАИМЕНОВАНИЕ на ДЕФЕКТИРАЛАТА СИСТЕМА / възел /	ТРОЛЕЙБУСИ ВСИЧКО						Т Б депо "ИСКЪР"						Т Б депо "НАДЕЖДА"					
		2021 год.			2020 год.			2021 год.			2020 год.			2021 год.			2020 год.		
		прибр.	подм.	общо	прибр.	подм.	общо	прибр.	подм.	общо	прибр.	подм.	общо	прибр.	подм.	общо	прибр.	подм.	общо
1	ХОДОВА ЧАСТ	9	16	25	14	7	7	2	5	7	3	3	7	11	18	11	4	7	
2	ТЯГОВ ДВИГАТЕЛ																		
3	ТОКОПРИЕМАЩИ У-ВА	16	28	44	77	57	20	6	19	25	29	17	12	10	9	19	48	40	8
4	АПАРАТИ																		
5	ВЪЗДУШНА СИСТЕМА	16	18	34	27	17	10	1	5	6	8	5	3	15	13	28	19	12	7
6	В.В.ИНСТАЛАЦИЯ	31	14	45	34	28	6							31	14	45	34	28	6
7	Н.В.ИНСТАЛАЦИЯ	13	28	41	25	12	13	8	13	21	5	3	2	5	15	20	20	9	11
8	ЕЛЕКТРОНИКА	12	25	37	41	32	9	5	10	15	9	4	5	7	15	22	32	28	4
9	СПИРАЧНА СИСТЕМА	3	13	16	25	12	13	3	5	8	17	8	9	8	8	8	4	4	
10	КОМПРЕСОРНА ГРУПА	18	15	33	38	28	10	4	3	7	5	3	2	14	12	26	33	25	8
11	ГЕНЕРАТОРНА ГРУПА	8	3	11	9	2	7				1	1		8	3	11	8	1	7
12	ХИДРАВЛИКА	1	9	10	4	1	3	1	1	2	2	1	1	8	8	2		2	
13	ВРАТИ/мех.повреди/	14	60	74	66	22	44	7	25	32	41	14	27	7	35	42	25	8	17
14	СИГН. и РАЗГОВ.У-ВА	6	28	34	33	8	25	1		1	2	1	1	5	28	33	31	7	24
15	СТЪКЛА и ОГЛЕДАЛА	5	5	10	5	1	4	3	3	6	1		1	2	2	4	4	1	3
16	ГУМИ	32	41	73	75	49	26	2	10	12	3		3	30	31	61	72	49	23
17	ЗАМРЪЗНАЛИ	19	9	28	12	11	1		1	1				19	8	27	12	11	1
18	ДРУГИ	11	21	32	23	9	14	2	9	11	8	3	5	9	12	21	15	6	9
О Б Щ О:		214	333	547	508	296	212	45	109	154	134	63	71	169	224	393	374	233	141
ВСИЧКО:		547			508			154			134			393			374		

РЕКАПИТУЛАЦИЯ :	прибр.		подм.		прибр.		подм.		прибр.		подм.	
	общо		общо		общо		общо		общо			
	-82	121	-18	38	-64	83	39	20	19			

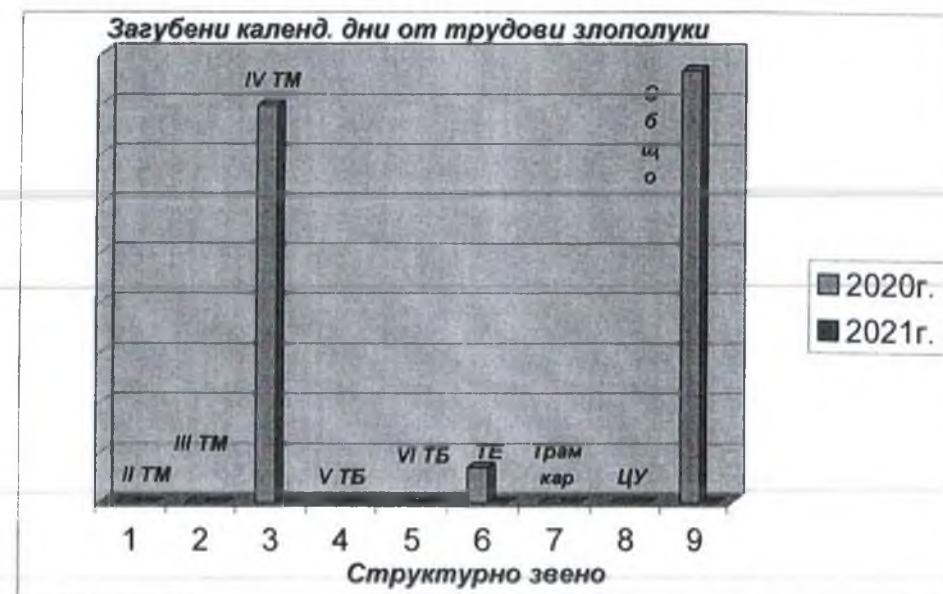
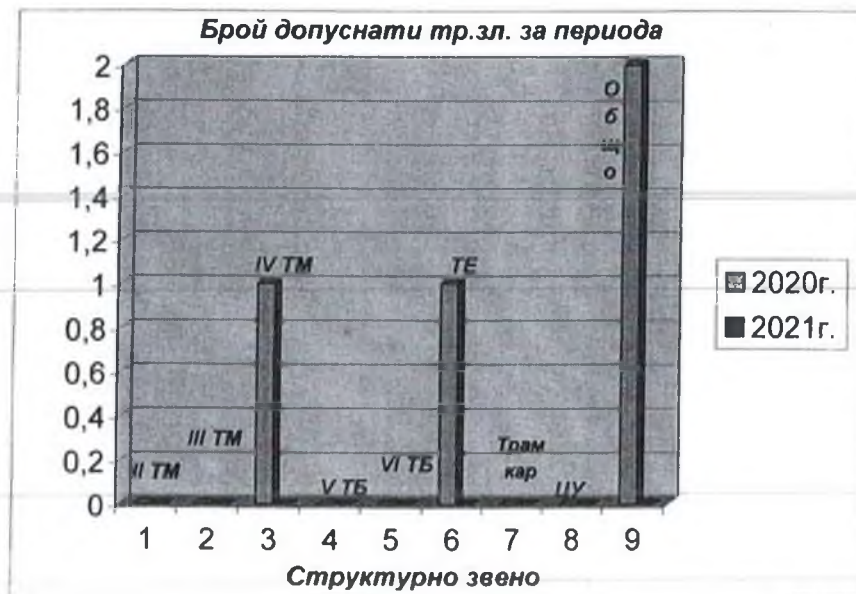
Н - к отдел "ПТ и Д"

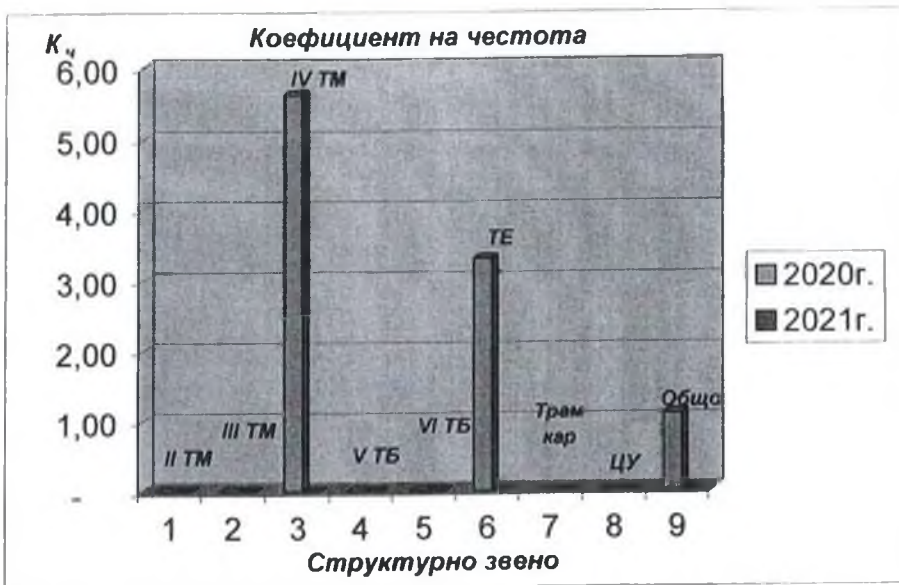
/инж. Б. Колев/

Зам. директор по ТВ

/инж. Г. Василев/

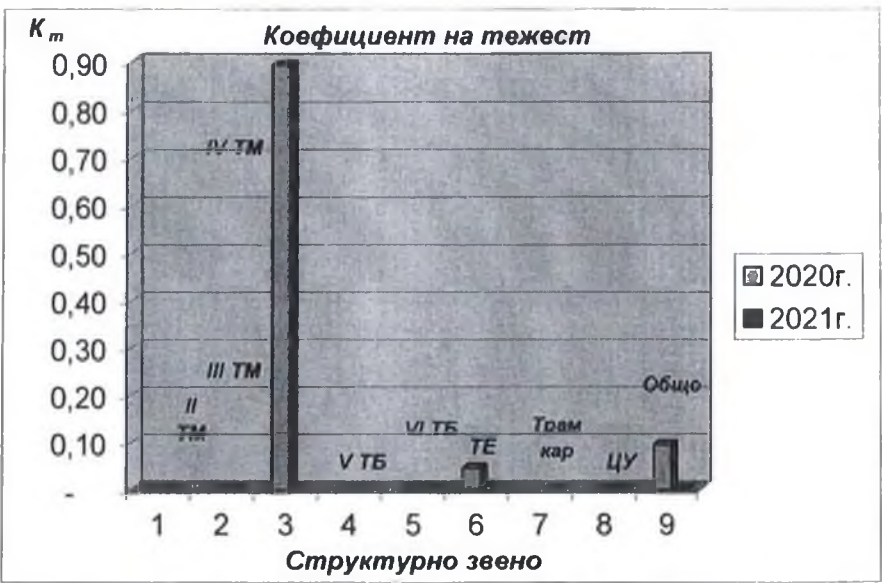
Пор. №	Структурно звено	Общо тр.злополуки		Общо ЗД от тр.зл.		Кч (коэф. на честота)		Кт (коэф. на тежест)		Ср.сп.състав		Проф.заб.		Изход от злополуката			
		2020г.	2021г.	2020г.	2021г.	2020г.	2021г.	2020г.	2021г.	2020г.	2021г.	Водачи	Рем.поддр.	Възстановени	Невъзстановени		
															Продълж.лечението	Инвалидност	Смърт
1	ТМ депо "Кр. поляна"	0	0	0	0	-	-	-	-	277	281						
2	ТМ депо "Банишора"	0	0	0	0	-	-	-	-	308	306						
3	ТМ депо "Искър"	1	0	159	0	5,62	-	0,89	-	178	192						
4	ТБ депо "Искър"	0	0	0	0	-	-	-	-	213	256						
5	ТБ депо "Надежда"	0	0	0	0	-	-	-	-	192	215						
6	"Трансэнерго и РПС"	1	0	14	0	3,30	-	0,05	-	303	307						
7	"Трамкар"	0	0	0	0	-	-	-	-	175	176						
8	Управление	0	0	0	0	-	-	-	-	178	177						
9	Общо "Електротр."	2	0	173	0	1,10	-	0,09	-	1824	1910	0	0	0	0	0	0





15.07.2021г

C



Изготвил:
(инж. В. Петрова)

Мярка: лева

Календарна година	План	Отчет	План към 30.06. 2021 г.	Отчет към 30.06. 2021 г.
Календарен месец	Юни			
лв, без ДДС				

<i>Приходи от продажба на превозни документи през собствени канали (водачи, билетни автомати)</i>				
Обем продажби				
<i>Билети</i>				
За еднократно пътуване	92 815	108 610	179 741	195 256
Тарифа				
Цена на билети				
За еднократно пътуване	1.33	1.33	1.33	1.33
Приходи от продажба на превозни документи	123 750	144 809	239 649	260 335
<i>Билети</i>				
За еднократно пътуване	123 750	144 809	239 649	258 837
Други приходи, генерирани във връзка с изпълнение на ОПП	76 000	244 229	460 500	612 458
Приходи от реклама			0	0
Приходи от наеми на помещения	8 917	12 666	53 500	58 153
Приходи от продажба на материали	25 000	182 980	150 000	227 308
Приходи от продажба на дълготрайни активи			0	0
Курсове и обучения за водачи		1 600	4 500	18 000
Други приходи във връзка с изпълнение на ОПП	42 083	46 984	252 500	308 997
Финансови приходи				0
Приходи от финансираня от страна на Общината	868 718	937 054	4 815 319	4 816 327
Признати годишни приходи от финансираня за правото на ползване на активи				
Признати годишни приходи от финансираня за закупуване на активи	868 718	937 054	4 815 319	4 816 327
Компенсация за тарифно задължение	1 165 120	1 150 428	6 820 000	7 013 191
По реда на Наредба № 2 на МФ	264 800	280 932	1 550 000	1 644 802
По реда на Наредба за превоз на пътници на СОС	900 320	869 496	5 270 000	5 368 390
Възнаграждение	2 171 360	1 770 999	12 710 000	12 143 614
Компенсация за покриване на загуби (без печалба)	3 641 000	5 036 328	21 312 500	12 675 124

Приходи от дейности извън обхвата на ОПП	51 667	34 459	260 000	278 785
Приходи от други транспортни услуги				
Приходи от проектиране и строителство, извън задълженията, свързани с изпълнение на Договора	41 667	9 742	250 000	254 068
Приходи от сервизни дейности извън задълженията, свързани с изпълнение на Договора			0	0
Приходи от други дейности	10 000	24 717	10 000	24 717

Таблица 1 - Приходи на "Столичен електротранспорт" ЕАД - ЕЛЕКТРОБУСИ

Мярка: лева

Календарна година	План	Отчет	План към 30.06. 2021 г.	Отчет към 30.06. 2021 г.
Календарен месец	Юни			
лв, без ДДС				

Приходи от продажба на превозни документи през собствени канали (водачи, билетни автомати)				
Обем продажби				
Билети				
За еднократно пътуване	5 290	2 900	10 464	4 100
Тарифа				
Цена на билети				
За еднократно пътуване	1.33	1.33	1.33	1.33
Приходи от продажба на превозни документи	7 053	3 867	13 951	5 467
Билети				
За еднократно пътуване	7 053	3 867	13 951	5 467
Други приходи, генерирани във връзка с изпълнение на ОПП	0	0	0	0
Приходи от реклама	0		0	0
Приходи от наеми на помещения	0		0	0
Приходи от продажба на материали	0		0	0
Приходи от продажба на дълготрайни активи			0	0
Курсове и обучения за водачи			0	0
Други приходи във връзка с изпълнение на ОПП	0		0	0
Финансови приходи				0
Приходи от финансираня от страна на Общината	0	0	0	0
Признати годишни приходи от финансираня за правото на ползване на активи				
Признати годишни приходи от финансираня за закупуване на активи	0		0	0
Компенсация за тарифно задължение	80 080	85 370	475 200	420 608
По реда на Наредба № 2 на МФ	18 200	20 847	108 000	100 457
По реда на Наредба за превоз на пътници на СОС	61 880	64 523	367 200	320 151
Възнаграждение	37 310	32 849	221 400	292 045
Компенсация за покриване на загуби (без печалба)	91 000	154 889	540 000	564 202

Таблица 1 - Приходи на "Столичен електротранспорт" ЕАД - 2020 год.- **ОБЩО**

Мярка: лева

Календарна година	План	Отчет	План към 30.06. 2021 г.	Отчет към 30.06 2021 г.
Календарен месец	Юни			
лв, без ДДС				

Приходи от продажба на превозни документи през собствени канали (водачи, билетни автомати)				
Обем продажби				
Билети				
За еднократно пътуване	98 105	111 510	190 205	199 356
Тарифа				
Цена на билети				
За еднократно пътуване	1.33	1.33	1.33	1.33
Приходи от продажба на превозни документи	130 803	148 676	253 600	265 802
Билети				
За еднократно пътуване	130 803	148 676	253 600	265 802
Други приходи, генерирани във връзка с изпълнение на ОПП	76 000	244 229	460 500	612 458
Приходи от реклама	0	0	0	0
Приходи от наеми на помещения	8 917	12666	53 500	58 153
Приходи от продажба на материали	25 000	182980	150 000	227 308
Приходи от продажба на дълготрайни активи	0	0	0	0
Курсове и обучения за водачи	0	1600	4 500	18 000
Други приходи във връзка с изпълнение на ОПП	42 083	46984	252 500	308 997
Финансови приходи	0	0		0
Приходи от финансираня от страна на Общината	868 718	937 054	4 815 319	4 816 327
Признати годишни приходи от финансираня за правото на ползване на активи				
Признати годишни приходи от финансираня за закупуване на активи	868 718	937054	4 815 319	4 816 327
Компенсация за тарифно задължение	1 245 200	1 235 798	7 295 200	7 433 799
По реда на Наредба № 2 на МФ	283 000	301779	1 658 000	1 745 259
По реда на Наредба за превоз на пътници на СОС	962 200	934019	5 637 200	5 688 540
Възнаграждение	2 208 670	1 803 848	12 931 400	12 435 660
Компенсация за покриване на загуби (без печалба)	3 732 000	5 191 217	21 852 500	13 239 327
Приходи от дейности извън обхвата на ОПП	51 667	34 459	260 000	278 785
Приходи от други транспортни услуги				
Приходи от проектиране и строителство, извън задълженията, свързани с изпълнение на Договора	41 667	9742	250 000	254 068
Приходи от сервизни дейности извън задълженията, свързани с изпълнение на Договора			0	0
Приходи от други дейности	10 000	24 717	10 000	24 717

ГЛ. СЧЕТОВОДИТЕЛ

ИЗПЪЛНИТЕЛЕН ДИРЕКТОР

Таблица 2.1. - Променливи разходи на
"Столичен електротранспорт" ЕАД - 2021 год.

Мярка: лева

Календарна година	План	Отчет	План към 30.06. 2021 г.	Отчет към 30.06. 2021 г.
Календарен месец	Юни			
лв. без ДДС				

Променливи разходи за дейността по ОПП				
Разходи за материали и суровини	1 192 688	800 548	8 093 513	6 139 821
Гориво и смазочни материали	48 846	41 167	488 476	280 807
Резервни части и материали за техническа поддръжка	603 630	268 514	3 445 075	1 682 872
Ел.енергия за ПС	540 212	490 867	4 159 962	4 176 142
Променливи разходи за дейности извън обхвата на ОПП	1 720	0	10 320	750
Разходи за материали	1 720		10 320	750
Разходи за външни услуги			0	0
Разходи за персонал			0	0
Други оперативни разходи			0	0
Разходи за амортизации			0	0

Таблица 2.1. - Променливи разходи на
"Столичен електротранспорт" ЕАД - ЕЛЕКТРОБУСИ

Мярка: лева

Календарна година	План	Отчет	План към 30.06. 2021 г.	Отчет към 30.06. 2021 г.
Календарен месец	Юни			
лв. без ДДС				

Променливи разходи за дейността по ОПП				
Разходи за материали и суровини	26 767	13 585	159 282	108 110
Гориво и смазочни материали	135		1 351	869
Резервни части и материали за техническа поддръжка	0		0	3 635
Ел.енергия за ПС	26 632	13 585	157 931	103 605
Променливи разходи за дейности извън обхвата на ОПП		0	0	0
Разходи за материали			0	0
Разходи за външни услуги			0	0
Разходи за персонал			0	0
Други оперативни разходи			0	0
Разходи за амортизации			0	0

Таблица 2.1. - Променливи разходи на
"Столичен електротранспорт" ЕАД - 2020 год.- **ОБЩО**

Мярка: лева

Календарна година	План	Отчет	План към 30.06. 2021 г.	Отчет към 30.06 2021 г.
Календарен месец	Юни			
лв. без ДДС				
Променливи разходи за дейността по ОПП				
Разходи за материали и суровини	1 219 455	814 133	8 252 795	6 247 930
Гориво и смазочни материали	48 981	41 167	489 827	281 676
Резервни части и материали за техническа поддръжка	603 630	268 514	3 445 075	1 686 507
Ел. енергия за ПС	566 844	504 452	4 317 893	4 279 747
Променливи разходи за дейности извън обхвата на ОПП	1 720	0	10 320	750
Разходи за материали	1 720	0	10 320	750
Разходи за външни услуги			0	0
Разходи за персонал			0	0
Други оперативни разходи			0	0
Разходи за амортизации			0	0

ГЛ. СЧЕТОВОДИТЕЛ:

ИЗПЪЛНИТЕЛЕН ДИРЕКТОР: /

Таблица 2.2. - Постоянни разходи на
"Столичен електротранспорт" ЕАД - 2021 год.

Мярка: лева

Календарна година	План	Отчет	План към 30.06. 2021 г.	Отчет към 30.06. 2021 г.
Календарен месец	Юни			
лв, без ДДС				
Постоянни разходи, признати за разходи по предоставяне на ОПП за дейностите по чл. На Договора	586 167	191 132	3 991 861	1 420 980
Инструменти	16 667	7 022	100 000	29 127
Топлоенергия и електроенергия	56 017	48 677	810 959	717 528
Работно и специално облекло	20 833	10 018	125 000	74 467
Други материали	492 650	125 415	2 955 902	599 858
<i>Разходи за външни услуги</i>	429 772	701 295	2 578 634	3 028 798
Ремонт	41 667	274 967	250 000	1 125 121
Съобщителни услуги	6 750	6 935	40 500	36 253
Нает транспорт	192	0	1 150	2 010
Охрана	100 961	125 547	605 765	663 945
Договори за услуги	52 126	57 271	312 759	309 939
Застраховки	72 735	71 082	436 412	413 149
Други	155 342	165 494	932 049	478 381
<i>Разходи за персонал</i>	5 198 379	4 558 855	29 680 676	26 425 912
Заплати	3 594 800	3 169 773	20 524 875	18 424 150
Осигуровки	1 603 580	1 389 082	9 155 801	8 001 762
<i>Разходи за амортизации</i>	1 271 062	1 466 334	7 143 659	7 945 261
<i>Други оперативни разходи</i>	76 872	48 672	461 231	432 173
Разходи за командировки	2 500	4 449	15 000	5 253
Униформено облекло	37 500	2 709	225 000	29 922
Други разходи	36 872	41 514	221 231	396 998
Финансови разходи		1 854	25 758	53 574
Разпределени постоянни разходи за дейностите по член От Договора	0	0	0	0
Разходи за материали	0		0	0
Разходи за външни услуги	0		0	0
Разходи за персонал			0	0
Други оперативни разходи	0		0	0
Разходи за амортизации	0		0	0

Постоянни разходи за дейности извън обхвата на ОПП	49 035	37 403	242 510	374 791
Разходи за материали	6 620	6 660	32 739	195 514
Разходи за външни услуги	32 442	3 620	160 450	18 645
Разходи за персонал	7 746	12 672	38 318	61 071
Други оперативни разходи	167	11 596	819	81 807
Разходи за амортизации	2 061	2 855	10 185	17 755

Таблица 2.2. - Постоянни разходи на "Столичен електротранспорт" ЕАД - 2020 год. -ЕЛЕКТРОБУСИ

Мярка: лева

Календарна година	План	Отчет	План към 30.06. 2021 г.	Отчет към 30.06. 2021 г.
Календарен месец	Юни			
лв, без ДДС				

Постоянни разходи, признати за разходи по предоставяне на ОПП за дейностите по чл. На Договора	42	2	250	172
Инструменти			0	0
Топлоенергия и електроенергия			0	0
Работно и специално облекло			0	0
Други материали	42	2	250	172
<i>Разходи за външни услуги</i>	5 732	5 952	34 391	34 176
Ремонт			0	0
Съобщителни услуги			0	0
Нает транспорт			0	0
Охрана			0	0
Договори за услуги		1 228	0	4 678
Застраховки	5 732	4 725	34 391	28 341
Други			0	1 157
<i>Разходи за персонал</i>	143 546	103 982	819 593	621 791
Заплати	96 540	69 091	551 206	415 795
Осигуровки	47 006	34 891	268 386	205 996
<i>Разходи за амортизации</i>	130 561	130 561	783 366	783 367
<i>Други оперативни разходи</i>	0	51	0	550
Разходи за командировки			0	0
Униформено облекло			0	0
Други разходи		51	0	550
Финансови разходи	195583	20 362	195 583	102 627
Разпределени постоянни разходи за дейностите по член От Договора		0	0	0
Разходи за материали			0	0

Разходи за външни услуги			0	0
Разходи за персонал			0	0
Други оперативни разходи			0	0
Разходи за амортизации			0	0

Таблица 2.2. - Постоянни разходи на "Столичен електротранспорт" ЕАД - 2020 год. - **ОБЩО**

Мярка: лева

Календарна година	План	Отчет	План към 30.06. 2021 г.	Отчет към 30.06. 2021 г.
Календарен месец	Юни			
лв, без ДДС				

Постоянни разходи, признати за разходи по предоставяне на ОПП за дейностите по чл. На Договора	586 209	191 134	3 992 111	1 421 152
Инструменти	16 667	7 022	100 000	29 127
Топлоенергия и електроенергия	56 017	48 677	810 959	717 528
Работно и специално облекло	20 833	10 018	125 000	74 467
Други материали	492 692	125 417	2 956 152	600 030
Разходи за външни услуги	435 504	707 247	2 613 025	3 062 973
Ремонт	41 667	274 967	250 000	1 125 121
Съобщителни услуги	6 750	6 935	40 500	36 253
Нает транспорт	192	0	1 150	2 010
Охрана	100 961	125 547	605 765	663 945
Договори за услуги	52 126	58 498	312 759	314 617
Застраховки	78 467	75 807	470 802	441 490
Други	155 342	165 494	932 049	479 537
Разходи за персонал	5 341 926	4 662 837	30 500 269	27 047 703
Заплати	3 691 340	3 238 864	21 076 082	18 839 945
Осигуровки	1 650 586	1 423 974	9 424 187	8 207 758
Разходи за амортизации	1 401 623	1 596 895	7 927 025	8 728 629
Други оперативни разходи	76 872	48 723	461 231	432 723
Разходи за командировки	2 500	4 449	15 000	5 253
Униформено облекло	37 500	2 709	225 000	29 922
Други разходи	36 872	41 565	221 231	397 548
Финансови разходи	195 583	22 216	221 341	156 201
Разпределени постоянни разходи за дейностите по член От Договора		0	0	0
Разходи за материали			0	0
Разходи за външни услуги			0	0
Разходи за персонал			0	0
Други оперативни разходи			0	0
Разходи за амортизации			0	0
Постоянни разходи за дейности извън обхвата на ОПП	49 035	37 403	242 510	374 791
Разходи за материали	6 620	6 660	32 739	195 514

Разходи за външни услуги	32 442	3 620	160 450	18 645
Разходи за персонал	7 746	12 672	38 318	61 071
Други оперативни разходи	167	11 596	819	81 807
Разходи за амортизации	2 061	2 855	10 185	17 755

ГЛ. СЧЕТОВОДИТЕЛ;

ИЗПЪЛНИТЕЛЕН ДИРЕКТОР;

Таблица 3 - Бизнес план на
"Столичен електротранспорт" ЕАД - 2020 год.

Мярка: лева

Календарна година	План	Отчет	План към 30.06. 2021 г.	Отчет към 30.06. 2021 г.
Календарен месец	Юни			
лв. без ДДС				
Отчет за приходите и разходите от дейността за изпълнение на ОПП				
Приходи /без финансови/	8 045 948	9 283 849	46 357 968	37 521 051
Разходи за материали	1 778 855	991 681	12 085 374	7 560 801
Разходи за външни услуги	429 772	701 295	2 578 634	3 028 798
Разходи за персонал	5 198 379	4 558 855	29 680 676	26 425 912
Разходи за амортизация на нефинансови активи	1 271 062	1 466 334	7 143 659	7 945 261
Отчетна стойност на продадените активи			0	22 924
Промени в наличността на готовата продукция и незавършеното производство			0	-173 823
Придобиване на машини и съоръжения по стопански начин	-146 951		-881 707	-697 034
Други разходи /без финансови разходи/	76 872	48 672	461 231	432 173
Общо разходи /от р.3 до р.10	8 607 989	7 766 837	51 067 866	44 545 011
Брутна печалба /р.1-р.11/	-562 041	1 517 012	-4 709 898	-7 023 961
Брутна печалба, % /р.12 : р.2%/	-7	16	-10	-19
Оперативни разходи	8 607 989	7 766 837	51 067 866	44 545 011
ППЛДА /р.14- р.6-р.2/	709 021	2 983 346	2 433 761	921 301
ППЛДА, % /р.15 : р.1/	9	32	5	2
Амортизация	1 271 062	1 466 334	7 143 659	7 945 261
ППЛД /=р.12/	-562 041	1 517 012	-4 709 898	-7 023 961
Финансови приходи/разходи	0	-1 854	-25 758	-53 574
Облагаем доход	-562 041	1 515 158	-4 735 656	-7 077 535
Данък върху печалбата				
Нетна печалба	-562 041	1 515 158	-4 735 656	-7 077 535

Отчет за приходите и разходите от дейността извън обхвата на ОПП

Календарна година	План	Отчет	План към 30.06. 2021 г.	Отчет към 30.06. 2021 г.
Календарен месец	Юни			
лв. без ДДС				
Приходи	51 667	34 459	260 000	278 785
Отчетна стойност на продажбите	50 755	37 403	252 830	375 541
Брутна печалба	912	-2 944	7 170	-96 756
Брутна печалба, %	2	-9	3	-35
Оперативни разходи	50 755	37 403	252 830	375 541
ППЛДА / р.5-(р.9-р.12) /	3 767	2 366	21 522	-79 484
ППЛДА, %	7	7	8	-29
Амортизация	2 855	5 310	14 352	17 273
ППЛД	912	-2 944	7 170	-96 756

Финансови приходи/разходи				
Облагаем доход	912	-2 944	7 170	-96 756
Данък върху печалбата				
Нетна печалба	912	-2 944	7 170	-96 756

Таблица 3 - Бизнес план на
"Столичен електротранспорт" ЕАД - 2020 год. - **ЕЛЕКТРОБУСИ**

Мярка: лева

Календарна година	План	Отчет	План към 30.06. 2021 г.	Отчет към 30.06. 2021 г.
Календарен месец	Юни			
лв, без ДДС				
Отчет за приходите и разходите от дейността за изпълнение на ОПП				
Приходи /без финансови/	215 443	276 974	1 250 551	1 282 322
Разходи за материали	26 809	13 586	159 532	108 282
Разходи за външни услуги	5 732	5 952	34 391	34 176
Разходи за персонал	143 546	103 982	819 593	621 791
Разходи за амортизация на нефинансови активи	130 561	130 561	783 366	783 367
Отчетна стойност на продадените активи			0	0
Промени в наличността на готовата продукция и незавършеното производство			0	0
Придобиване на машини и съоръжения по стопански начин			0	0
Други разходи /без финансови разходи/	51	51	550	0
Общо разходи /от р.3 до р.10	306 699	254 132	1 796 470	1 548 628
Брутна печалба /р.1-р.11/	-91 256	22 842	-545 918	-266 306
Брутна печалба, % /р.12 : р.2%/	-42	8	-44	-21
Оперативни разходи	306 699	254 132	1 796 470	1 548 628
ППЛДА /р.14- р.6-р.2/	39 305	153 403	237 448	517 061
ППЛДА, % /р.15 : р.1/	18	55	19	40
Амортизация	130 561	130 561	783 366	783 367
ППЛД /р.12/	-91 256	22 842	-545 918	-266 306
Финансови приходи/разходи	-195 583	-20 362	-195 583	-102 627
Облагаем доход	-286 839	2 480	-741 501	-368 933
Данък върху печалбата				
Нетна печалба	-286 839	2 480	-741 501	-368 933

Таблица 3 - Бизнес план на
"Столичен електротранспорт" ЕАД - 2020 год. - **ОБЩО**

Мярка: лева

Календарна година	План	Отчет	План към 30.06. 2021 г.	Отчет към 30.06. 2021 г.
Календарен месец	Юни			
лв, без ДДС				
Отчет за приходите и разходите от дейността за изпълнение на ОПП				
Приходи /без финансови/	8 261 391	9 560 823	47 608 519	38 803 373
Разходи за материали	1 805 664	1 005 267	12 244 906	7 669 082
Разходи за външни услуги	435 504	707 247	2 613 025	3 062 973
Разходи за персонал	5 341 926	4 662 837	30 500 269	27 047 703

Разходи за амортизация на нефинансови активи	1 401 623	1 596 895	7 927 025	8 728 629
Отчетна стойност на продадените активи	0	67 891	0	90 814
Промени в наличността на готовата продукция и незавършеното производство	0	-54 001	0	-227 824
Придобиване на машини и съоръжения по стопански начин	-146 951	-233 313	-881 707	-930 347
Други разходи /без финансови разходи/	76 923	48 723	460 818	433 186
Общо разходи /от р.3 до р.10	8 914 688	7 801 546	52 864 336	45 874 216
Брутна печалба /р.1-р.11/	-653 297	1 759 278	-5 255 817	-7 070 843
Брутна печалба, % /р.12 : р.2%/	-8	18	-11	-18
Оперативни разходи	8 914 688	7 801 546	52 864 336	45 874 216
ППЛДА /р.14- р.6-р.2/	748 326	3 356 173	2 671 208	1 657 786
ППЛДА, % /р.15 : р.1/	9	35	6	4
Амортизация	1 401 623	1 596 895	7 927 025	8 728 629
ППЛД /р.12/	-653 297	1 759 278	-5 255 817	-7 070 843
Финансови приходи/разходи	-195 583	-22 216	-221 341	-156 201
Облагаем доход	-848 880	1 737 062	-5 477 158	-7 227 044
Данък върху печалбата				
Нетна печалба	-848 880	1 737 062	-5 477 158	-7 227 044

Отчет за приходите и разходите от дейността извън обхвата на ОПП

Календарна година	План	Отчет	План към 30.06. 2021 г.	Отчет към 30.06. 2021 г.
Календарен месец	Юни			
лв, без ДДС				
Приходи	51 667	34 459	260 000	278 785
Отчетна стойност на продажбите	50 755	37 403	252 830	375 541
Брутна печалба	912	-2 944	7 170	-96 756
Брутна печалба, %	2		3	-35
Оперативни разходи	50 755	37 403	252 830	375 541
ППЛДА / р.5-(р.9-р.12) /	3 767	2 366	21 522	-79 484
ППЛДА, %	7	7	8	-29
Амортизация	2 855	5 310	14 352	17 273
ППЛД	912	-2 944	7 170	-96 756
Финансови приходи/разходи				
Облагаем доход	912	-2 944	7 170	-96 756
Данък върху печалбата				
Нетна печалба	912	-2 944	7 170	-96 756

ГЛ. СЧЕТОВОДИТЕЛ;

ИЗПЪЛНИТЕЛЕН ДИРЕКТОР:

Таблица 4 - Показатели за изпълнение на дейността по ОПП на "Столичен електротранспорт" ЕАД - 2021 год.

Мярка: лева

Календарна година	План	Отчет	План към 30.06. 2021 г.	Отчет към 30.06. 2021 г.
Календарен месец	Юни			
лв, без ДДС				
Транспортна задача	1 324 000	1 079 571	7 750 000	7 449 378
Приходи от дейността по изпълнение на ОПП	2 233 588	2 476 521	12 335 468	16 906 181
Приходи от продажба на превозни документи през канали на Оператора	123 750	144 809	239 649	260 335
Други приходи, възникнали във връзка с дейността по изпълнение на ОПП	76 000	244 229	4 815 319	4 816 327
Признати приходи от финансиране	868 718	937 054	4 815 319	4 816 327
Компенсация за осъществяване на ОПП на определени социални групи безплатно или на преференциални цени, в т.ч.:	1 165 120	1 150 428	6 820 000	7 013 191
Компенсация за тарифно задължение по реда на Наредба № 2 на МФ	264 800	280 932	1 550 000	1 644 802
Допълнителна компенсация за тарифно задължение по Наредба за превоз на пътници на СОС	900 320	869 496	5 270 000	5 368 390
Разходи за дейността по изпълнение на ОПП	8 754 940	7 768 691	51 975 331	45 446 518
Променливи разходи	1 192 688	800 548	8 093 513	6 139 821
Разходи за материали и суровини:	1 192 688	800 548	8 093 513	6 139 821
Гориво и смазочни материали	48 846	41 167	488 476	280 807
Резервни части и материали за техническа поддръжка	603 630	268 514	3 445 075	1 682 872
Ел.енергия за ПС	540 212	490 867	4 159 962	4 176 142
Постоянни разходи	7 562 253	6 968 143	43 881 818	39 306 698
Разходи за материали и суровини:	586 167	191 132	3 991 861	1 420 980
Разходи за външни услуги	429 772	701 295	2 578 634	3 028 798
Разходи за персонал	5 198 379	4 558 855	29 680 676	26 425 912
Други оперативни разходи	76 872	50 526	486 989	485 746.94
Амортизации	1 271 062	1 466 334	7 143 659	7 945 261
Възнаграждение	2 171 360	1 770 999	12 710 000	12 143 614
Нетен финансов ефект(без печалба)	3 641 000	5 036 328	21 312 500	12 675 124
Възнаграждение на километър маршрутен пробег	1.64	1.64	1.64	1.63
Разход на километър, лв/км	6.61	7.20	6.71	6.10
Собствен приход на километър, лв/км	0.15	0.36	0.65	0.68
Собствен приход на километър вкл.финансиране, лв/км	0.81	1.23	1.27	1.33

Таблица 4 - Показатели за изпълнение на дейността по ОПП
на "Столичен електротранспорт" ЕАД - 2020 год.- **ЕЛЕКТРОБУСИ**

Мярка: лева

Календарна година	План	Отчет	План към 30.06. 2021 г.	Отчет към 30.06. 2021 г.
Календарен месец	Юни			
лв. без ДДС				
Транспортна задача	91 000	80 112	540 000	527 244
Приходи от дейността по изпълнение на ОПП	87 133	89 237	489 151	426 075
Приходи от продажба на превозни документи през канали на Оператора	7 053	3 867	13 951	5 467
Други приходи, възникнали във връзка с дейността по изпълнение на ОПП	0	0	0	0
Признати приходи от финансиране	0	0	0	0
Компенсация за осъществяване на ОПП на определени социални групи безплатно или на преференциални цени, в т.ч.:	80 080	85 370	475 200	420 608
Компенсация за тарифно задължение по реда на Наредба № 2 на МФ	18 200	20 847	108 000	100 457
Допълнителна компенсация за тарифно задължение по Наредба за превоз на пътници на СОС	61 880	64 523	367 200	320 151
Разходи за дейността по изпълнение на ОПП	502 231	274 494	1 992 465	1 650 793
Променливи разходи	26 767	13 585	159 282	108 110
Разходи за материали и суровини:	26 767	13 585	159 282	108 110
Гориво и смазочни материали	135	0	1 569	869
Резервни части и материали за техническа поддръжка	0	0	0	3 635
Ел.енергия за ПС	26 632	13 585	157 931	103 605
Постоянни разходи	475 464	260 909	1 833 182	1 542 683
Разходи за материали и суровини:	42	2	250	172
Разходи за външни услуги	5 732	5 952	34 391	34 176
Разходи за персонал	143 546	103 982	819 593	621 791
Други оперативни разходи	195 583	20 412	195 583	103 177.69
Амортизации	130 561	130 561	783 366	783 367
Възнаграждение	37 310	32 849	221 400	292 045
Нетен финансов ефект(без печалба)	91 000	154 889	540 000	564 202
Възнаграждение на километър маршрутен пробег	0.41	0.41	0.41	0.55
Разход на километър, лв/км	5.52	3.43	3.69	3.13
Собствен приход на километър, лв/км	0.08	0.05	0.03	0.01
Собствен приход на километър вкл.финансиране, лв/км	0.08	0.05	0.03	0.01

Таблица 4 - Показатели за изпълнение на дейността по ОПП на "Столичен електротранспорт" ЕАД - 2020 год. - **ОБЩО**

Мярка: лева

Календарна година	План	Отчет	План към 30.06. 2021 г.	Отчет към 30.06. 2021 г.
Календарен месец	Юни			
лв, без ДДС				

Транспортна задача	1 415 000	1 159 683	8 290 000	7 976 622
Приходи от дейността по изпълнение на ОПП	2 320 721	2 565 758	12 824 619	13 128 387
Приходи от продажба на превозни документи през канали на Оператора	130 803	148 676	253 600	265 802
Други приходи, възникнали във връзка с дейността по изпълнение на ОПП	76 000	244 229	460 500	612 458
Признати приходи от финансиране	868 718	937 054	4 815 319	4 816 327
Компенсация за осъществяване на ОПП на определени социални групи безплатно или на преференциални цени, в т.ч.:	1 245 200	1 235 798	7 295 200	7 433 799
Компенсация за тарифно задължение по реда на Наредба № 2 на МФ	283 000	301 779	1 658 000	1 745 259
Допълнителна компенсация за тарифно задължение по Наредба за превоз на пътници на СОС	962 200	934 019	5 637 200	5 688 540
Разходи за дейността по изпълнение на ОПП	9 257 171	8 043 185	53 967 796	47 097 311
Променливи разходи	1 219 455	814 133	8 252 795	6 247 930
Разходи за материали и суровини:	1 219 455	814 133	8 252 795	6 247 930
Гориво и смазочни материали	48 981	41 167	489 827	281 676
Резервни части и материали за техническа поддръжка	603 630	268 514	3 445 075	1 686 507
Ел.енергия за ПС	566 844	504 452	4 317 893	4 279 747
Постоянни разходи	8 037 716	7 229 052	45 715 001	40 849 381
Разходи за материали и суровини:	586 209	191 134	3 992 111	1 421 152
Разходи за външни услуги	435 504	707 247	2 613 025	3 062 973
Разходи за персонал	5 341 926	4 662 837	30 500 269	27 047 703
Други оперативни разходи	272 455	70 938	682 572	588 924.52
Амортизации	1 401 623	1 596 895	7 927 025	8 728 629
Възнаграждение	2 208 670	1 803 848	12 931 400	12 435 660
Нетен финансов ефект(без печалба)	3 732 000	5 191 217	21 852 500	13 239 327
Възнаграждение на километър маршрутен пробег	1.56	1.56	1.56	1.56
Разход на километър, лв/км	6.54	6.94	6.51	5.90
Собствен приход на километър, лв/км	0.15	0.34	0.09	0.11
Собствен приход на километър вкл.финансиране, лв/км	0.76	1.15	0.67	0.71

ГЛ. СЧЕТОВОДИТЕЛ:

ИЗПЪЛНИТЕЛЕН ДИРЕКТОР: