

СЧЕТОВОДЕН БАЛАНС КЪМ 30.09.НА 2021 ГОДИНА

АКТИВ			
Раздели, групи, статии	Код на реда	Сума - хил.лв.	
		текуща година	предходна година
а	б	1	2
А. Записан, но невнесен капитал	01000		
Б. Нетекущи (дълготрайни) активи			
I. Нематериални активи			
Продукти от развойна дейност	02110		
Концесии, патенти, лицензии, търговски марки, програмни продукти и други подобни права и активи	02120		
в това число:			
За водноелектрически централи	02121		
За вятърни генератори	02122		
За слънчеви колектори	02123		
За термопомпи	02124		
Търговска репутация	02130		
Предоставени аванси и нематериални активи в процес на изграждане	02140		
в т. ч. предоставени аванси	02141		
Общо за група I	02100		
II. Дълготрайни материални активи			
Земи и сгради	02210	838	881
Земи	02211	1	1
Сгради	02212	837	873
Машини, производствено оборудване и апаратура	02220	2	2
в това число:			
За водноелектрически централи	02221		
За вятърни генератори	02222		
За слънчеви колектори	02223		
За термопомпи	02224		
Съоръжения и други	02230		
Предоставени аванси и дълготрайни материални активи в процес на изграждане	02240		
в т. ч. предоставени аванси	02241		
Общо за група II	02200	840	876
III. Дългосрочни финансови активи			
Акции и дялове в предприятия от група	02310		
Предоставени заеми на предприятия от група	02320		
Акции и дялове в асоциирани и смесени предприятия	02330		
Предоставени заеми, свързани с асоциирани и смесени предприятия	02340		
Дългосрочни инвестиции	02350		
Други заеми	02360		
Изкупени собствени акции номинална стойност	02370		
Общо за група III	02300		
IV. Отсрочени данъци	02400		
Общо за раздел Б	02000	840	876

АКТИВ			
Раздели, групи, статии	Код на реда	Сума - хил.лв.	
		текуща година	предходна година
а	б	1	2

В. Текущи (краткотрайни) активи			
I. Материални запаси			
Суровини и материали	03110	67	68
Незавършено производство	03120		
в т. ч. млади животни и животни за угояване и разплод	03121		
Продукция и стоки	03130		
Продукция	03131		
Стоки	03132		
Предоставени аванси	03140		
Общо за група I	03100	67	68
II. Вземания			
Вземания от клиенти и доставчици	03210	94	4
в т.ч. над 1 година	03211	94	4
Вземания от предприятия от група	03220		
в т.ч. над 1 година	03221		
Вземания, свързани с асоциирани и смесени предприятия	03230		
в т.ч. над 1 година	03231		
Други вземания	03240	3	3
в т.ч. над 1 година	03241	3	3
Общо за група II	03200	97	7
III. Инвестиции			
Акции и дялове в предприятия от група	03310		
Изкупени собствени акции номинална стойност	03320		
Други инвестиции	03330		
Общо за група III	03300		
IV. Парични средства			
Касови наличности и сметки в страната	03410	285	324
Касови наличности в лева	03411	3	2
Касови наличности във валута (левава равностойност)	03412		
Разплащателни сметки	03413	282	322
Блокирани парични средства	03414		
Парични еквиваленти	03415		
Касови наличности и сметки в чужбина	03420		
Касови наличности в лева	03421		
Касови наличности във валута	03422		
Разплащателни сметки във валута	03423		
Блокирани парични средства във валута	03424		
Общо за група IV	03400	285	324
Общо за раздел В	03000	449	399
Г. Разходи за бъдещи периоди	04000	2	
Сума на актива (А+Б+В+Г)	04500	1291	1275

ПАСИВ			
Раздели, групи, статии	Код на реда	Сума - хил.лв.	
		текуща година	предходна година
а	б	1	2
А. Собствен капитал			
I. Записан капитал	05100	204	204
Акционерен капитал	05110		
Котирани акции на финансовите пазари	05111		
Некотирани акции на финансовите пазари	05112		
Други видове записан капитал	05120	204	204
в т. ч. допълнителен капитал (апортни вноски)	05121		
II. Премии от емисии	05200		
III. Резерв от последващи оценки	05300		
в т. ч. резерв от последващи оценки на финансови инструменти	05310		
IV. Резерви			

Законови резерви	05410		
Резерв, свързан с изкупени собствени акции	05420		
Резерв съгласно учредителен акт	05430		
Други резерви	05440	13	13
в т. ч. допълнителни резерви	05441		
Общо за група IV	05400	13	13
V. Натрупана печалба (загуба) от минали години			
Неразпределена печалба	05510	453	448
Непокрита загуба	05520		
Общо за група V	05500	670	438
VI. Текуща печалба (загуба)	05600	22	5
Общо за раздел А	05000	692	670
Б. Провизии и сходни задължения			
Провизии за пенсии и други подобни задължения	06100		
Провизии за данъци	06200		
в т.ч. отсрочени данъци	06210		
Други провизии и сходни задължения	06300		
Общо за раздел Б	06000		
В. Задължения			
Облигационни заеми	07100		
До 1 година	07101		
Над 1 година	07102		
в това число:			
Конвертируеми облигационни заеми	07110		
До 1 година	07111		
Над 1 година	07112		
Задължения към финансови предприятия	07200		
До 1 година	07201		
Над 1 година	07202		
Получени аванси	07300		
До 1 година	07301		
Над 1 година	07302		
Задължения към доставчици	07400	5	6
До 1 година	07401	5	6
Над 1 година	07402		

ПАСИВ

Раздели, групи, статии	Код на реда	Сума - хил.лв.	
		текуща година	предходна година
а	б	1	2
Задължения по полици	07500		
До 1 година	07501		
Над 1 година	07502		
Задължения към предприятия от група	07600	500	500
До 1 година	07601	500	500
Над 1 година	07602		
Задължения, свързани с асоциирани и смесени предприятия	07700		
До 1 година	07701		
Над 1 година	07702		
Други задължения	07800	1	1
До 1 година	07801	1	1
Над 1 година	07802		
в това число:			
Към персонала	07810		
До 1 година	07811	1	
Над 1 година	07812		
Осигурителни задължения	07820		

До 1 година	07821		
Над 1 година	07822		
Данъчни задължения	07830		
До 1 година	07831		
Над 1 година	07832		
Общо за раздел В	07000	506	507
До 1 година	07001	506	507
Над 1 година	07002		
Г. Финансирания и приходи за бъдещи периоди	08000	93	98
в това число:			
Финансирания	08001	93	98
Приходи за бъдещи периоди	08002		
Сума на пасива (А+Б+В+Г)	08500	1291	1275

Ръководител:

Д-Р АНДРЕЙ АНДРЕЕВ

Съставител:

Мая Петкова
(име, презиме, фамилия)

Лице за контакт:

Мая Петкова
(име, презиме, фамилия)

Дата: 26.10.2021



(подпис)

02/8268414

(телефон)

ОТЧЕТ ЗА ПРИХОДИТЕ И РАЗХОДИТЕ 01.01.2021 - 30.09.2021 ГОДИНА

Наименование на разходите	Код на реда	Сума - хил. лв.	
		текуща година	предходна година
а	б	1	2
А. Разходи			
I. Разходи за оперативна дейност			
Намаление на запасите от продукцията и незавършено производство	10100		
Разходи за суровини, материали и външни услуги	10200	157	159
Суровини и материали	10210	59	102
Външни услуги	10220	98	57
Разходи за персонала	10300	587	489
в това число:			
Разходи за възнаграждения	10310	495	411
в т.ч. компенсирани отпуски	10311		
Разходи за осигуровки (към осигурителни фондове)	10320	92	78
от тях: осигуровки, свързани с пенсии	10321		
Разходи за амортизация и обезценка	10400	36	28
Разходи за амортизация и обезценка на дълготрайни материални и нематериални активи	10410	36	28
в това число:			
Разходи за амортизация	10411	36	28
Разходи от обезценка	10412		
Разходи от обезценка на текущи (краткотрайни) активи	10420		
Други разходи	10500	4	
в това число:			
Балансова стойност на продадените активи	10510		
Провизии	10520		
Общо за група I	10000	784	676
II. Финансови разходи			
Разходи от обезценка на финансови активи, включително инвестициите, признати като текущи (краткосрочни) активи	11100		
в т.ч. отрицателни разлики от промяна на валутни курсове	11110		
Разходи за лихви и други финансови разходи	11200	2	2
в това число:			
Разходи, свързани с предприятия от група	11210		
Отрицателни разлики от операции с финансови активи	11220		
Общо за група II	11000	2	2
Б. Печалба от обичайна дейност	14000	22	71
III. Извънредни разходи	12000		
в т.ч. за природни и други бедствия	12100		
Общо разходи (I + II + III)	13000	786	678
В. Счетоводна печалба (общо приходи - общо разходи)	14100	22	71
IV. Разходи за данъци от печалбата	14200		
V. Други данъци, алтернативни на корпоративния данък	14300		
Г. Печалба (В - IV - V)	14400	22	71
Всичко (Общо разходи + IV + V + Г)	14500	808	749



Наименование на приходите	Код на реда	Сума - хил. лв.	
		текуща година	предходна година
а	б	1	2
А. Приходи			
I. Приходи от оперативна дейност			
Нетни приходи от продажби	15100	290	210
Продукция	15110		
Стоки	15120		
Услуги	15130	290	210
в това число:			
Приходи от търговско-посредническа дейност	15131		
Приходи от наеми	15132		
Приходи от промишлени услуги, вкл. на ишлеме	15133		
Увеличение на запасите от продукция и незавършено производство	15200		
Разходи за придобиване на активи по стопански начин	15300		
в т. ч. със строителен характер	15310		
Други приходи	15400	517	539
в това число:			
Приходи от финансираня	15410	517	538
от тях: от правителството	15411		
Приходи от продажби на суровини и материали	15420		
Приходи от продажби на дълготрайни активи	15430		
Общо за група I	15000	807	749
II. Финансови приходи			
Приходи от участия в дъщерни, асоциирани и смесени предприятия	16100		
в т. ч. приходи от участия в предприятия от група	16110		
Приходи от други инвестиции и заеми, признати като нетекущи (дългосрочни) активи	16200		
в т. ч. приходи от предприятия от група	16210		
Други лихви и финансови приходи	16300		
в това число:			
Приходи от предприятия от група	16310		
Положителни разлики от операции с финансови активи	16320		
Положителни разлики от промяна на валутни курсове	16330		
Общо за група II	16000		
Б. Загуба от обичайна дейност	19000		
III. Извънредни приходи	17000	1	
в т. ч. получени застрахователни обезщетения	17100		
Общо приходи (I + II + III)	18000	808	749
В. Счетоводна загуба (общо приходи - общо разходи)	19100		
Г. Загуба (B + IV + V)	19200		
Всичко (Общо приходи + Г)	19500	808	749

Ръководител: Д-Р АНДРЕЙ АНДРЕЕВ

Съставител: Мая Петкова
(име, презиме, фамилия)

Лице за контакт: Мая Петкова
(име, презиме, фамилия)

Дата:



ОТЧЕТ ЗА ПАРИЧНИТЕ ПОТОЦИ ПО ПРЕКИЯ МЕТОД КЪМ 30.09.2021 ГОДИНА

(може да не се попълва от предприятията, прилагащи облекчена форма на финансова отчетност, съгласно чл. 26, ал. 5 от Закона за счетоводството)

(Хил. левове)

Наименование на паричните потоци	Код на реда	Текущ период			Предходен период		
		постъпления	плащания	нетен поток	постъпления	плащания	нетен поток
a	б	1	2	3	4	5	6
А. Парични потоци от основна дейност							
Парични потоци, свързани с търговски контрагенти	61531	712	144	568	661	132	529
Парични потоци, свързани с краткосрочни финансови активи, държани за търговски цели	61532			0			0
Парични потоци, свързани с трудови възнаграждения	61533		603	-603		490	-490
Парични потоци от лихви, комисионни, дивиденди и други подобни	61534		2	-2		2	-2
Парични потоци от положителни и отрицателни валутни курсови разлики	61535			0			0
Плащания при разпределения на печалби	61536			0			0
Платени и възстановени данъци върху печалбата	61537			0		1	-1
Други парични потоци от основна дейност	61538			2		21	-21
Общо за раздел А	61530	712	751	-39	661	646	15
Б. Парични потоци от инвестиционна дейност							
Парични потоци, свързани с дълготрайни активи	61541			0		21	-21
Парични потоци, свързани с краткосрочни финансови активи	61542			0			0
Парични потоци от лихви, комисионни, дивиденди и други подобни	61543			0			0
Парични потоци от бизнескомбинации - придобивания	61544			0			0
Парични потоци от положителни и отрицателни валутни курсови разлики	61545			0			0
Други парични потоци от инвестиционна дейност	61546			0			0
Общо за раздел Б	61540	0	0	0	0	21	-21
В. Парични потоци от финансова дейност							
Парични потоци от емитиране и обратно изкупуване на ценни книжа	61551						
Парични потоци от допълнителни вноски и връщането им на собствениците	61552						
Парични потоци, свързани с получени или предоставени заеми	61553						
Парични потоци от лихви, комисионни, дивиденди и други подобни	61554			0			0
Плащания на задължения по лизингови договори	61555			0			0
Парични потоци от положителни и отрицателни валутни курсови разлики	61556			0			0
Други парични потоци от финансова дейност	61557			0			0
Общо за раздел В	61550	0	0	0			0
Г. Изменение на паричните средства през периода (А+Б+В)							
	61560	712	751	-39	661	667	-6
Д. Парични средства в началото на периода	61570	x	x	324	x	x	293
Е. Парични средства в края на периода	61580	x	x	285	x	x	287

Ръководител: Д-р Андрей Андреев

Съставител: Мая Петкова
(име, презиме, фамилия)

Лице за контакт: Мая Петкова
(име, презиме, фамилия)

Дата: 26.09.2021



**ОТЧЕТ ЗА СОБСТВЕНИЯ КАПИТАЛ
ЗА 2021 ГОДИНА**

(може да не се попълва от предприятията, прилагащи облекчена форма на финансова отчетност, съгласно чл. 26, ал. 5 от Закона за счетоводството)

Показатели	Код на реда	Записан капитал	Премии от емисии	Резерв от последващ и оценки	Резерви				Финансов резултат от минали години		Текуща печалба/загуба	Общо собствен капитал
					Законови	Резерв, свързан с изкупени собствени акции	Резерв съгласно учредителен акт	Други резерви	Неразпределена печалба	Непокрита загуба		
a	б	1	2	3	4	5	6	7	8	9	10	11
1. Салдо в началото на отчетния период	61610	204						13	453			670
2. Промени в счетоводната политика	61620											0
3. Грешки	61630											0
4. Салдо след промени в счетоводната политика и грешки	61640	204						13	453			670
5. Изменение за сметка на собствениците	61650											0
Увеличение	61651											0
Намаление	61652											0
6. Финансов резултат за текущия период	61660										22	22
7. Разпределение на печалбата	61670											0
в т. ч. за дивиденди	61671											0
8. Покриване на загуба	61680											0
9. Последващи оценки на активи и пасиви	61690											0
Увеличение	61691											0
Намаление	61692											0
10. Други изменения в собствения капитал	61710											0
11. Салдо към края на отчетния период	61720	204						13	453		22	692
12. Промени от преводи на годишни финансови отчети на предприятия в чужбина	61730											0
13. Собствен капитал към края на отчетния период (11+12)	61740	204	0	0	0	0	0	13	453	0	22	692

Ръководител: д-р Андрей Андреев

Съставител: Мая Петкова

(име, презиме, фамилия)

Лице за контакт: Мая Петкова

(име, презиме, фамилия)

02/8268414

(телефон)



ОТЧЕТ ЗА ДЕЙНОСТТА НА СБПЛР “ПАНЧАРЕВО” ЗА ПЕРИОДА 01.01. – 30.09.2021 г.

През изминалите девет месеца от 2021 г. Специализираната болница за продължително лечение и рехабилитация “Панчарево” изпълнява дейностите, свързани с диагностика, продължително лечение и рехабилитация на пациенти със заболявания на централната и периферна нервна система, и на опорно-двигателната система. От началото на миналата година цялата световна общественост живее под стрес от разпространението на коронавирус (КОВИД 19). Цялата здравна система, и болниците особено, работят под силно напрежение.

Средният брой на леглата е 90. През този период през болницата са преминали 1432 пациенти – малко повече от същия период на 2020 г. - 1379. Разпределението по тримесечия е както следва: I – 478, II - 472, III – 482. Средният престой на пациентите е 12.19 дни, почти без промяна през целия период, което е оптимално за спецификата на дейност на болница за продължително лечение и рехабилитация. Използваемостта на леглата е 193.99 дни (71.85%). Този показател бележи леко покачване спрямо същия период на миналата година. Оборътът на леглата е 15.91.

Пациентите, лекувани по договор със Столична община са 1071, по клинични пътеки - 301. Преминалите болни със заплащане на пациента са 20.

Болницата е сключила договор за работа с НЗОК по следните клинични пътеки:

КП № 254 Продължително лечение и ранна рехабилитация след острия стадий на исхемичен и хеморагичен мозъчен инсулт с остатъчни проблеми за здравето – 0 пациента;

КП № 261 Физикална терапия и рехабилитация при първични мускулни увреждания и спинална мускулна атрофия – 0 пациента;

КП № 262 Физикална терапия и рехабилитация при болести на централна нервна система – 129 пациента;

КП № 263 Физикална терапия и рехабилитация при болести на периферна нервна система – 27 пациента;


КП № 265 Физикална терапия и рехабилитация при болести на опорно-двигателен апарат – 145 пациента;

АПр № 29 Поетапна вертикализация – 0 пациента.

На следващата фигура е представено разпределението на пациентите по възраст и пол. По възрастови групи преобладават пациентите в трудоспособна възраст. До началото на 2020 г. съотношението беше обратно – с преобладаване на лицата над 65 години. Дали се дължи на предупрежденията за особена бдителност за предпазване от заразяване с коронавирус на хората в надтрудоспособна възраст, предстои да разберем. Преди началото на пандемията преобладаваха жените. Сега – мъжете. След по-дълго наблюдение и анализ ще може да се разбере дали причината е новият вирус и извънредната обстановка или действат други фактори.


Фиг. 1

**РАЗПРЕДЕЛЕНИЕ НА ПАЦИЕНТИТЕ ПО ВЪЗРАСТОВИ ГРУПИ
ПРЕЗ ДЕВЕТМЕСЕЧИЕТО 2021 г.**



Фиг. 2

**РАЗПРЕДЕЛЕНИЕ НА ПАЦИЕНТИТЕ ПО ПОЛ
ПРЕЗ ДЕВЕТМЕСЕЧИЕТО 2021 г.**



Извършените физиотерапевтични и рехабилитационни процедури през деветмесечието на 2021 г. са 51441.

Табл. 1

Процедури	Деветмесечие 2021 г.
Електролечение	14500
Светолечение	3968
Криотерапия	1843
ЛФК	23186
Масаж	2590
Парафин	2642
Кени	2690
Рентген	22
Общо	51441


Разпределението на пациентите по видове заболявания е както следва:

- Болести на централната нервна система – 631 (в това число мозъчен инсулт – 408);
- Болести на периферната нервна система – 113;
- Болести на опорно-двигателния апарат – 648.

Общите приходи на болницата за отчетния период възлизат на 809006 лв. По договор със Столична община са реализирани 516753 лв., с НЗОК за клинични пътеки 245436 лв.; от продажба на медицински услуги – 45689 лв.

По отношение на разходите можем да отбележим следното: общите разходи на болницата възлизат на 786663 лв. Болницата завършва деветмесечието с 22343 лв. печалба. Разпределението по тримесечия е динамично, и трите завършват с печалба: първо - 7708 лв., второ - 2535 лв. и трето – 12101 лв. Средносписъчният брой на персонала за периода е 44.38 при средна брутна работна заплата от 1083 лв.

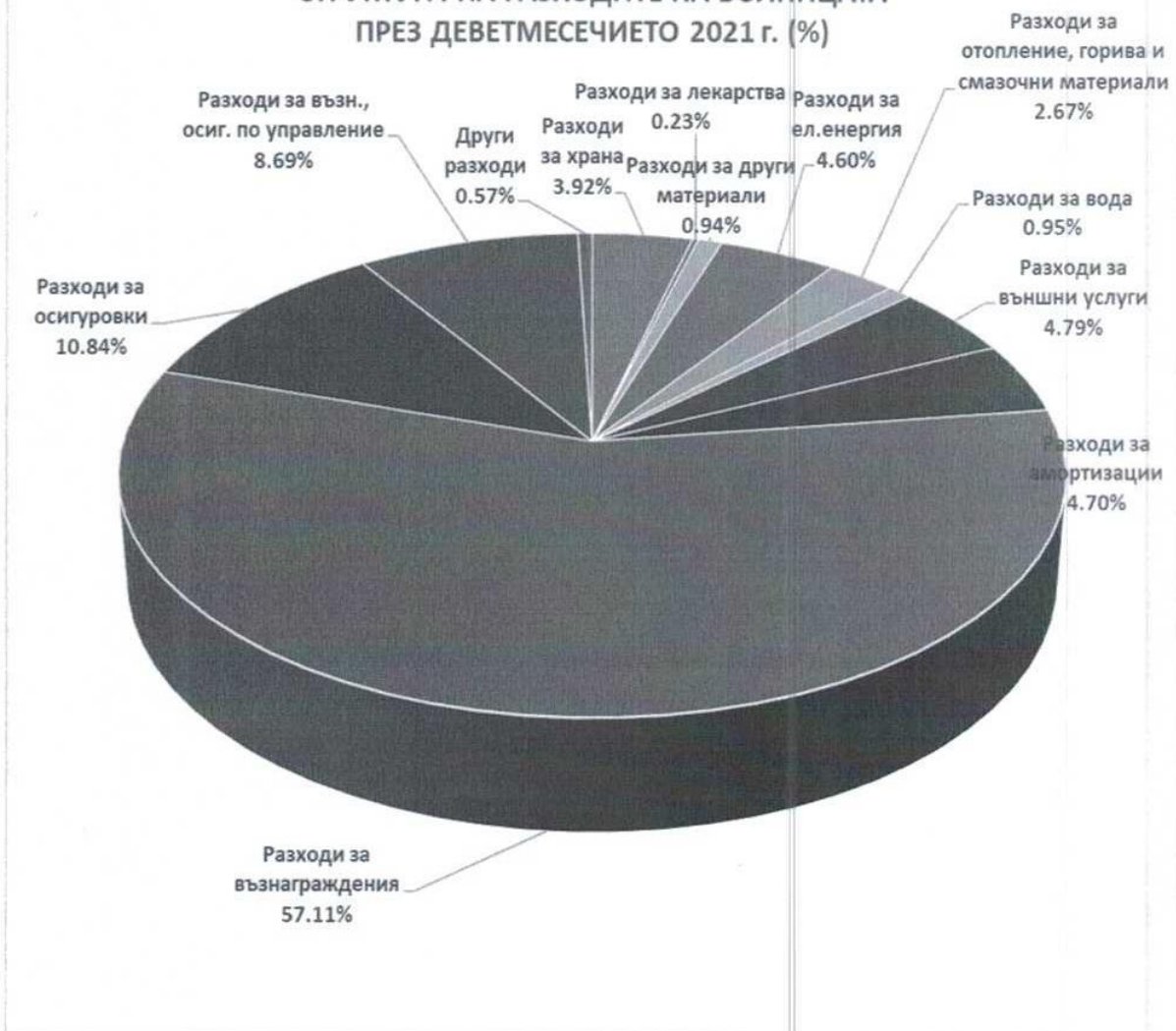
Фиг. 3



В структурата на разходите с най-голям относителен дял са разходите за трудови възнаграждения и осигуровки, следвани от разходите за материали, външни услуги, отопление и електроенергия, храна и амортизации. На следващата фигура е представена структурата на разходите през разглеждания период.

Стойността на един преминал болен възлиза на 549 лв. Стойността на един леглоден е 45.06 лв; на един храноден е 1.72 лв, лекарстводенят е клонящ към нула (0.10 лв.).

**СТРУКТУРА НА РАЗХОДИТЕ НА БОЛНИЦАТА
ПРЕЗ ДЕВЕТМЕСЕЧИЕТО 2021 г. (%)**



През следващите месеци целта на мениджърския екип е броят на преминалите болни, както и използваемостта на легловия фонд да нараства. До края на годината са набелязани за изпълнение следните задачи:

1. Продължаване на работата по въвеждане на система за бенчмаркинг на позитивния опит на болницата в използваните схеми за диагностика, лечение и грижи за пациентите (сравнителни анализи с подобни здравни заведения на национално и международно равнище).
2. Продължаваща рекламна кампания за оказваните от болницата здравни услуги.

3. Подобряване на управлението чрез контрол върху качествените показатели, качеството на лечебната дейност.
4. Контрол върху качеството на лечебната дейност в болницата - спазване на правата на пациента, правилата за добра медицинска практика, своевременни и адекватни изследвания, лечение и рехабилитация съобразно алгоритмите и стандартите, висококачествен здравни грижи.
5. Контрол върху икономическите показатели - приходи/разходи с увеличаване на приходите от медицински лечебни дейности по линия на здравно осигуряване (задължително и доброволно) и финансиране от Столична община.
6. Квалификация на персонала – лекари и специалисти по здравни грижи по системата учене през целия живот.

Изготвил:

